

Согласовано

Управляющим советом
протокол № 1 от 30.08.2021

Утверждаю

Директор ГБОУ СОШ пос. Ленинский
_____ Аппакова С.М.

Приказ № 267 от « 31 » августа 2021 г.

ОСНОВНАЯ ОБРАЗОВАТЕЛЬНАЯ ПРОГРАММА

дошкольной образовательной организации

структурного подразделения государственного бюджетного общеобразовательного учреждения Самарской области средней общеобразовательной школы пос Ленинский муниципального района Красноармейский Самарской области –

детского сада «Журавушка»

Принято

педагогическим советом

протокол № 1 от 30 августа 2021 г.

Содержание

I. Целевой раздел

1.1. Обязательная часть

1.1.1. Пояснительная записка

а) цели и задачи реализации Программы.....4-7

б) принципы и подходы к формированию Программы.....8

в) характеристики особенностей развития детей раннего и дошкольного возраста..9-19

1.1.2. Планируемые результаты освоения Программа20-28

1.2. Часть, формируемая участниками образовательных отношений29-38

II. Содержательный раздел

2.1. Обязательная часть

2.1.1. Описание образовательной деятельности в соответствии с направлениями развития ребенка, представленными в пяти образовательных областях, с учётом используемых вариативных примерных основных образовательных программ дошкольного образования и методических пособий, обеспечивающих реализацию данного содержания

а) особенности образовательной деятельности разных видов и культурных практик.....39-113

б) способы и направления поддержки детской инициативы.....114-119

в) особенности взаимодействия педагогического коллектива с семьями.....119-121 воспитанников;

2.1.2 Описание вариативных форм, способов, методов и средств реализации Программы с учётом возрастных и индивидуальных особенностей воспитанников, специфики их образовательных потребностей и интересов.....122-123

2.1.3. Описание образовательной деятельности по профессиональной коррекции нарушений развития детей

а) специальные условия для получения образования детьми с ограниченными возможностями здоровья.....124-125

б) механизмы адаптации Программы для детей с ОВЗ.....126-131

в) использование специальных образовательных программ и методов, специальных методических пособий и дидактических материалов.....132-135

г) проведение групповых и индивидуальных коррекционных занятий.....135-171

2.2. Часть, формируемая участниками образовательных отношений

2.2.1. Специфика национальных, социокультурных и иных условий, в которых осуществляется образовательная деятельность.....172-173

2.2.2. Направления, выбранные участниками образовательных отношений из числа парциальных и иных программ и/или созданных ими самостоятельно.....174

2.2.3. Сложившиеся традиции Организации или Группы.....175-183

III. Организационный раздел

3.1. Обязательная часть

3.1.1 Описание материально- технического обеспечения Программы, обеспеченности методическими материалами и средствами обучения и воспитания.....184-205

3.1.2. Режим дня, календарный учебный график, учебный план.....206-208

3.1.3. Особенности традиционных событий, праздников, мероприятий.....209

3.1.4. Особенности организации развивающей предметно-пространственной среды210-212

3.2. Часть, формируемая участниками образовательных отношений

3.2.1. Методическая литература, позволяющая ознакомиться с содержанием парциальных программ, методик, форм организации образовательной работы.....213-219

IV. Программа воспитания.....220-244

V. Дополнительный раздел программы

5.1. Презентация Программы.....245

5.2. Характеристика взаимодействия педагогического коллектива с семьями детей.....246-247

Приложение №1 Мониторинг.....248-291

I. Целевой раздел

1.1. Обязательная часть

1.1.1. Пояснительная записка

Основная образовательная программа структурного подразделения ГБОУ СОШ пос. Ленинский м.р. Красноармейский Самарской области «Детского сада «Журавушка»» разработана руководствуясь следующими нормативными документами:

* Федеральный закон от 29.12.2012 года № 273-ФЗ «Об образовании в Российской Федерации»;

* Приказ Министерства образования и науки Российской Федерации от 17 октября 2013 №1155 «Об утверждении Федерального государственного образовательного стандарта дошкольного образования»

* Приказ Министерства просвещения РФ от 31.07.2020г. №373 «Об утверждении Порядка организации и осуществления образовательной деятельности по основным общеобразовательным программам - образовательным программам дошкольного образования»;

* Письмо Министерства образования и науки РФ от 28.02.2014 № 08-249 «Комментарии к ФГОС дошкольного образования»;

* Санитарно-эпидемиологические требования к организациям воспитания и обучения, отдыха и оздоровления детей и молодежи (Утверждены постановлением Главного государственного санитарного врача Российской Федерации от 28 сентября 2020 года, Санитарные правила СП 2.4.3648-20)

Развитие современного общества предъявляет новые требования к дошкольным образовательным учреждениям, к организации воспитательно - образовательного процесса, выбору и обоснованию содержания основных и парциальных программ, результатам и результативности их деятельности

Образовательная программа является программным документом для дошкольной образовательной организации, определяет содержание и организацию образовательной деятельности на уровне дошкольного образования.

Программа разрабатывается структурным подразделением самостоятельно и утверждается на педагогическом совете ГБОУ СОШ пос. Ленинский.

Программа разработана в соответствии с федеральным государственным образовательным стандартом дошкольного образования (ФГОС ДО), на основе инновационной программы дошкольного образования «От рождения до школы» под ред. Н.Е Вераксы, Т.С. Комаровой, Э.М. Дорофеевой (2021 г), обеспечивает воспитание, обучение и разностороннее развитие детей в возрасте от 1 до 7 лет.

Отличительные особенности программы «От рождения до школы»

Направленность на развитие личности ребенка

Приоритет Программы — воспитание свободного, уверенного в себе человека, с активной жизненной позицией, стремящегося творчески подходить к решению различных жизненных ситуаций, имеющего свое мнение и умеющего отстаивать его.

Патриотическая направленность Программы

В Программе большое внимание уделяется воспитанию в детях патриотических чувств, любви к Родине, гордости за ее достижения, уверенности в том, что Россия — великая многонациональная страна с героическим прошлым и счастливым будущим.

Направленность на нравственное воспитание, поддержку традиционных ценностей
Воспитание уважения к традиционным ценностям, таким как любовь к родителям, уважение к старшим, заботливое отношение к малышам, пожилым людям; формирование традиционных гендерных представлений; воспитание у детей стремления в своих поступках следовать положительному примеру.

Нацеленность на дальнейшее образование

Программа нацелена на развитие в детях познавательного интереса, стремления к получению знаний, положительной мотивации к дальнейшему обучению в школе, институте; понимание того, что всем людям необходимо получать образование. Формирование отношения к образованию как к одной из ведущих жизненных ценностей.

Направленность на сохранение и укрепление здоровья детей

Одной из главных задач, которую ставит Программа перед воспитателями, является забота о сохранении и укреплении здоровья детей, формирование у них элементарных представлений о здоровом образе жизни, воспитание полезных привычек, в том числе привычки к здоровому питанию, потребности в двигательной активности.

Направленность на учет индивидуальных особенностей ребенка

Программа направлена на обеспечение эмоционального благополучия каждого ребенка, что достигается за счет учета индивидуальных особенностей детей как в вопросах организации жизнедеятельности (приближение режима дня к индивидуальным особенностям ребенка и пр.), так и в формах и способах взаимодействия с ребенком (проявление уважения к его индивидуальности, чуткости к его эмоциональным состояниям, поддержка его чувства собственного достоинства и т. д.).

Особенности структуры программы «От рождения до школы»

Наиболее существенной структурной характеристикой программы «От рождения до школы» является принцип подачи материала — содержание психолого-педагогической работы излагается в Программе по образовательным областям, в каждой из которых обозначены основные цели и задачи и содержание психолого-педагогической работы. Содержание психолого-педагогической работы в образовательных областях изложено по тематическим блокам, внутри которых материал представлен по возрастным группам. Такая структура программы позволяет видеть временную перспективу развития качеств ребенка, дает возможность гибче подходить к выбору программного содержания, проще вводить вариативную часть.

Гибкость выбора программного содержания с учетом уровня развития ребенка

В каждом тематическом блоке материал представлен по возрастным группам. Например, в образовательной области «Социально-коммуникативное развитие» выделен тематический блок «Нравственное воспитание», в котором содержание психолого-педагогической работы представлено по возрастным группам. Это дает возможность видеть временную перспективу развития нравственных качеств дошкольника, что позволяет педагогу более полно учитывать в своей работе индивидуальные особенности детей и ставить задачи, опираясь не столько на возрастные рекомендации, сколько на индивидуальный уровень развития ребенка.

Охват всех возрастных периодов (от рождения до школы)

К преимуществам программы «От рождения до школы», безусловно, следует отнести то, что она охватывает все возрастные периоды физического и психического развития детей: ранний возраст — от рождения до 2 лет (первая и вторая группы раннего

возраста); младший дошкольный возраст — от 2 до 4 лет (первая и вторая младшие группы), средний дошкольный возраст — от 4 до 5 лет (средняя группа), старший дошкольный возраст — от 5 до 7 лет (старшая и подготовительная к школе группы).

При этом, в силу возрастной специфики и особенностей развития малышей от рождения до 2 лет, разделы для первой и второй групп раннего возраста структурно отличаются от разделов для дошкольных групп. Это различие обусловлено трудностью разделения процессов ухода, воспитания и обучения для детей этой возрастной категории. Поэтому весь программный материал по раннему возрасту выделен в отдельный раздел.

В ФГОС материал по раннему возрасту дается с двух месяцев, а в Программе начиная с рождения ребенка. Это обусловлено важностью этого возрастного периода для развития ребенка.

Простота введения вариативной части

Изложение содержания Программы по тематическим блокам позволяет при написании ООП легко формировать вариативную часть (часть, формируемую участниками образовательного процесса) — учитывать видовое разнообразие образовательной организации, приоритетные направления, вводить региональный компонент и пр. В частности, образовательная организация может заменить один или несколько смысловых блоков на парциальные и авторские программы либо переписать содержание этих разделов самостоятельно. Единственное требование — вариативная часть должна соответствовать ФГОС и не должна противоречить целям и задачам программы «От рождения до школы».

Наличие отдельного раздела по развитию игровой деятельности

В действующем ФГОС ДО, игровая деятельность не включена ни в одну из образовательных областей. Это объясняется тем, что в дошкольном возрасте игра — ведущий вид деятельности и должна присутствовать во всей психолого-педагогической работе, а не только в одной из областей. Признавая исключительную важность развития игровой деятельности дошкольника, авторы дополнили Программу отдельной главой, посвященной игре. В этой главе раскрывается содержание психолого-педагогической работы по развитию игровой деятельности для каждого возрастного периода, что позволяет педагогу комплексно видеть все аспекты игровой деятельности в поступательном развитии.

Взаимодействие с семьями воспитанников

Программа подчеркивает ценность семьи как уникального института воспитания и необходимость развития ответственных и плодотворных отношений с семьями воспитанников. В разделе «Взаимодействие детского сада с семьей» описаны основные формы работы с родителями воспитанников, использование которых позволяет педагогам успешно реализовать общеобразовательную программу дошкольного образования.

Важным преимуществом Программы является то, что она обеспечена пособиями для занятий с ребенком дома — книгами серии «Школа Семи Гномов».

Вариативность содержания раздела по инклюзивному и коррекционному образованию

В рамках вариативности в Программе представлены два раздела по инклюзивному и коррекционному образованию: «Инклюзивная практика в группах комбинированной направленности» и «Коррекционная работа в ДОО (по образовательным областям)». Оба раздела соответствуют ФГОС, однако демонстрируют разный подход к решению

аналогичных задач. Педагоги могут выбрать тот вариант, который больше подходит для работы в данном дошкольном учреждении, либо комбинировать оба варианта.

Наличие приложения с подробными перечнями

В современном издании Программы все примерные перечни вынесены в Приложение. Это существенно сокращает содержательную часть Программы и облегчает ее восприятие. Кроме того, такое построение Программы позволяет видеть, как содержание примерных перечней изменяется в зависимости от возраста детей. Например, теперь легко увидеть и проанализировать, что рекомендуется для чтения детям в каждой из возрастных групп.

Детский сад «Журавушка» имеет в своем составе группы общеразвивающей и комбинированной направленности. В часть, формируемую участниками образовательных отношений, включена углубленная работа в образовательной области «Познавательное развитие. Экология». Образовательная деятельность осуществляется пять дней в неделю. Нерабочие дни - суббота и воскресенье, а так же праздничные дни, установленные законодательством РФ. Режим работы с 07:00 до 17:30. Организуется дежурная (сводная) группа с 17:30 до 20:00.

а) цели и задачи реализации Программы.

В соответствии с Федеральным государственным образовательным стандартом дошкольного образования (Приказ № 1155 от 17 октября 2013 года) Программа направлена на достижение следующих целей:

- 1) повышение социального статуса дошкольного образования;
- 2) обеспечение государством равенства возможностей для каждого ребенка в получении качественного дошкольного образования;
- 3) обеспечение государственных гарантий уровня и качества дошкольного образования на основе единства обязательных требований к условиям реализации образовательных программ дошкольного образования, их структуре и результатам их освоения;
- 4) сохранение единства образовательного пространства Российской Федерации относительно уровня дошкольного образования.

Программа направлена на решение следующих задач:

- 1) охраны и укрепления физического и психического здоровья детей, в том числе их эмоционального благополучия;
- 2) обеспечения равных возможностей для полноценного развития каждого ребенка в период дошкольного детства независимо от места жительства, пола, нации, языка, социального статуса, психофизиологических и других особенностей (в том числе ограниченных возможностей здоровья);
- 3) обеспечения преемственности целей, задач и содержания образования, реализуемых в рамках образовательных программ различных уровней (далее - преемственность основных образовательных программ дошкольного и начального общего образования);
- 4) создания благоприятных условий развития детей в соответствии с их возрастными и индивидуальными особенностями и склонностями, развития способностей и творческого потенциала каждого ребенка как субъекта отношений с самим собой, другими детьми, взрослыми и миром;

- 5) объединения обучения и воспитания в целостный образовательный процесс на основе духовно-нравственных и социокультурных ценностей и принятых в обществе правил и норм поведения в интересах человека, семьи, общества;
- 6) формирования общей культуры личности детей, в том числе ценностей здорового образа жизни, развития их социальных, нравственных, эстетических, интеллектуальных, физических качеств, инициативности, самостоятельности и ответственности ребенка, формирования предпосылок учебной деятельности;
- 7) обеспечения вариативности и разнообразия содержания Программ и организационных форм дошкольного образования, возможности формирования Программ различной направленности с учетом образовательных потребностей, способностей и состояния здоровья детей;
- 8) формирования социокультурной среды, соответствующей возрастным, индивидуальным, психологическим и физиологическим особенностям детей;
- 9) обеспечения психолого-педагогической поддержки семьи и повышения компетентности родителей (законных представителей) в вопросах развития и образования, охраны и укрепления здоровья детей.

б) принципы и подходы к формированию Программы:

- полноценное проживание ребенком всех этапов детства (младенческого, раннего и дошкольного возраста), обогащение (амплификация) детского развития;
- построение образовательной деятельности на основе индивидуальных особенностей каждого ребенка, при котором сам ребенок становится активным в выборе содержания своего образования, становится субъектом образования (далее - индивидуализация дошкольного образования);
- содействие и сотрудничество детей и взрослых, признание ребенка полноценным участником (субъектом) образовательных отношений;
- поддержка инициативы детей в различных видах деятельности;
- сотрудничество Организации с семьей;
- приобщение детей к социокультурным нормам, традициям семьи, общества и государства;
- формирование познавательных интересов и познавательных действий ребенка в различных видах деятельности;
- возрастная адекватность дошкольного образования (соответствие условий, требований, методов возрасту и особенностям развития);
- учет этнокультурной ситуации развития детей.

в) характеристики особенностей развития детей раннего и дошкольного возраста
Детский сад рассчитан на 144 мест

2021/ 2021 учебный год		
Всего групп	Дошкольные группы	Группы для детей раннего возраста

4	3	1
Количество детей в них	53	15
из них с ОВЗ	18	

На 1 сентября 2021 года наполняемость 86 воспитанника

Комплектование групп:

№ п\п	ГРУППЫ	Кол-во детей
	Название	
1	Младшая группа «Детки-конфетки»	20
2	Средняя группа «Солнышко»	23
3	Старшая группа «Капитошки»	20
4	Подготовительная группа «Бусинки»	23
	ИТОГО:	86

Одним из условий обеспечения результата реализации Программы является уровень профессиональной компетентности педагогических кадров, осуществляющих воспитательно-образовательный процесс в детском саду, степень овладения ими современными образовательными технологиями, формами и методами организации совместной деятельности с детьми по разным образовательным областям.

В детском саду на момент написания Программы осуществляют воспитательно-образовательный процесс 10 педагогическими работниками:

- 60% - педагогических работников, имеющих первую квалификационную категорию;
- 10% - педагогических работников, имеющих высшую квалификационную категорию;
- 80% - педагогических работников прошедших курсы повышения квалификации в период с 2018 по 2020 уч.г.;
- 40 % - педагогов, имеющих высшее педагогическое образование;
- 60% - педагогов со средним-специальным образованием;
- 100% - педагогов - лауреаты и дипломанты районных, окружных конкурсов.

Возрастные особенности детей (от рождения до года)

Первый год жизни ребенка в плане развития самоценен как сам по себе, так и с позиций отдаленной перспективы. Но педагогические воздействия достигнут цели лишь в случае знания особенностей его развития.

Этот период жизни ребенка, как никогда в последующем, отличается быстрым темпом физического, психического и даже социального развития.

Средний вес (масса тела) при рождении 3200-3400 г. К 5-6 месяцам он удваивается, а к году утраивается. Средний рост ребенка при рождении 50—52 см, к году малыш подрастает на 20-25 см.

Полноценный сон, активное бодрствование не даны ребенку от рождения. Лишь постепенно в течение первых месяцев (и даже года) он «научается» глубоко и спокойно спать, активно бодрствовать.

В течение дня сон ребенка несколько раз чередуется с периодами активного бодрствования, длительность которого постепенно, но достаточно быстро увеличивается в течение года: с 1 часа до 3,5-4 часов. Это свидетельствует о развитии процессов высшей нервной деятельности и одновременно о необходимости охраны нервной системы малыша от переутомления

Умение активно бодрствовать — основа для развития движений, восприятия речи и общения с окружающими.

Новорожденный беспомощен. Он не может даже подтянуться к источнику питания — материнской груди. А уже в 7-8 месяцев малыш активно ползает, может самостоятельно сесть и сохранять эту позу, занимаясь игрушкой. К году он самостоятельно ходит.

Взаимосвязь и взаимозависимость разных сторон развития ребенка; первый год жизни особенно ярко проявляются при освоении основных движений.

В первые месяцы жизни у ребенка интенсивно развиваются зрение и слух. Под их контролем и при их участии начинают действовать руки: малыш хватает и удерживает видимый предмет (4-5 месяцев). И наконец, вид яркой игрушки или голос близкого человека побуждает ребенка, опираясь на руки или держась за опору, ползать и потом ходить (второе полугодие).

Слуховые и зрительные восприятия в течение первого года значительно совершенствуются. В первые месяцы жизни малыш начинает сосредоточивать взгляд на лице взрослого или игрушке, следить за их движением, прислушиваться к голосу или звучащему предмету, тянуть руки и захватывать предметы, подвешенные над кроваткой. После 4,5-5 месяцев дети способны различать основные цвета и формы. Они эмоционально отзывчивы на интонацию и музыку разного характера.

Простые действия с игрушкой (удерживает, размахивает) превращаются после 9-10 месяцев в несложные предметно-игровые. Кубики малыш кладет в коробку, мяч бросает, куклу баюкает. Появляются любимые игрушки.

В первые месяцы жизни ребенок произносит короткие отрывистые звуки («гы, кхы»), в 4-5 месяцев он невуче гулит («а-а-а»), что очень важно для развития речевого дыхания. Потом начинает лепетать, то есть произносить слоги, из которых позже образуются слова.

На примере первых предречевых реакций можно также проследить взаимосвязь разных сторон развития. Голосовые реакции, лежащие в основе развития речи, возникают исключительно на фоне положительного эмоционального состояния, сопровождаемого оживленными движениями рук и ног, то есть проявляются в форме «комплекса оживления».

К концу года можно уже говорить о речевом развитии, поскольку формируются основы понимания (до 30-50 слов) и ребенок начинает пользоваться несколькими простыми словами. Речевое обращение взрослого к ребенку может успокоить его, побудить выполнить несложное действие. «Социализация» тоже идет по разным направлениям.

Даже 2-3-месячные дети, лежа рядом в манеже, радуются друг другу, с интересом рассматривают соседа.

Малыши, особенно во втором полугодии, ярко проявляют разное отношение ко взрослым: близким радуются, чужих настороженно рассматривают. Идет формирование инициативных обращений к близким взрослым (звуками, улыбкой, движениями).

Передвигаясь, ребенок начинает ориентироваться в пространстве (манеж, комната): двигаться навстречу окликающему его взрослому, к заинтересовавшему предмету.

Появляются простейшие элементы самообслуживания: в 5-6 месяцев удерживает бутылочку, к концу года держит чашечку, стягивает шапку, носки, подает по просьбе взрослого предметы одежды.

Основные умения к концу первого года жизни: ребенок осваивает ходьбу в ближайшем пространстве, начинает использовать по назначению отдельные предметы и игрушки. Выполняет простые просьбы и понимает объяснения, может использовать простые слова (до 8-10). Испытывает потребность в эмоциональном и в объектно направленном общении со взрослым.

Первая группа детей раннего возраста (от 1 года до 2 лет)

Второй год жизни – период интенсивного формирования речи. Связи между предметом (действием) и словами, их обозначающими, формируются в 6-10 раз быстрее, чем в конце первого года. При этом понимание речи окружающих по-прежнему опережает умение говорить.

Дети усваивают названия предметов, действий, обозначения некоторых качеств и состояний. Благодаря этому можно организовать деятельность и поведение малышей, формировать и совершенствовать восприятие, в том числе составляющие основу сенсорного воспитания.

Активный словарь на протяжении года увеличивается неравномерно. К полутора годам он равен примерно 20-30 словам. После 1 года 8-10 месяцев происходит скачок, развивается активно используемый словарь. В нем много глаголов и существительных, встречаются простые прилагательные и наречия (тут, там, туда и т.д.), а также предлоги.

На втором году жизни ребенок усваивает имена взрослых и детей, с которыми общается повседневно, а также некоторые родственные отношения (мама, папа, бабушка). Он понимает элементарные человеческие чувства, обозначаемые словами «радуется», «сердится», «испугался», «жалеет». В речи появляются оценочные суждения: «плохой», «хороший», «красивый».

Совершенствуется самостоятельность детей в предметно-игровой деятельности и самообслуживании.

Малыш овладевает умением самостоятельно есть любую пищу, умываться и мыть руки, приобретает навыки опрятности.

Основным приобретением второго года жизни можно считать совершенствование основных движений, особенно ходьбы.

Наблюдается быстрое и разноплановое развитие предметно-игрового поведения, благодаря чему к концу пребывания детей во второй группе раннего возраста у них формируются компоненты всех видов деятельности, характерных для периода дошкольного детства.

С одной стороны, возрастает самостоятельность ребенка во всех сферах жизни, с другой – он осваивает правила поведения в группе (играть рядом, не мешая другим, помогать, если это понятно и несложно). Все это является основой для развития в будущем совместной игровой деятельности.

Вторая группа детей раннего возраста (от 2 до 3 лет)

На третьем году жизни дети становятся самостоятельнее. Продолжает развиваться предметная деятельность, ситуативно-деловое общение ребёнка и взрослого; совершенствуется восприятие, речь, начальные формы произвольного поведения, игры, наглядно-действенное мышление.

Развитие предметной деятельности связано с условием культурных способов действия с различными предметами. Развиваются соотносящие и орудийные действия.

Умение выполнять орудийные действия развивает произвольность, преобразуя натуральные формы активности в культурные на основе предлагаемой взрослыми модели, которая выступает в качестве не только объекта для подражания, но и **образца, регулирующего собственную активность ребёнка.**

В ходе совместной с взрослыми предметной деятельности **продолжает развиваться понимание речи.** Слово отделяется от ситуации и приобретает самостоятельное значение. Дети продолжают осваивать названия окружающих предметов, учатся выполнять простые словесные просьбы взрослых в пределах видимой наглядной ситуации.

Количество понимаемых слов значительно возрастает. Совершенствуется регуляция поведения в результате обращения взрослых к ребёнку, который начинает понимать не только инструкцию, но и рассказ взрослых.

Интенсивно развивается активная речь детей. К трём годам они осваивают основные грамматические структуры, пытаются строить простые предложения, в разговоре с взрослыми используют практически все части речи. Активный словарь достигает примерно 1 000 – 1 500 слов.

К концу третьего года жизни **речь становится средством общения ребёнка со сверстниками.** В этом возрасте у детей формируются новые виды деятельности: игра, рисование, конструирование.

Игра носит процессуальный характер, главное в ней – действия, которые совершаются с игровыми предметами, приближёнными к реальности. **В середине третьего года жизни появляются действия с предметами заместителями.**

Появление собственно изобразительной деятельности обусловлено тем, что ребёнок уже **способен сформулировать намерение изобразить какой либо предмет.** Типичным является изображение человека в виде «головонога» - окружности и отходящих от неё линий.

На третьем году жизни совершенствуются зрительные и слуховые ориентировки, что позволяет детям безошибочно выполнять ряд заданий: осуществлять выбор из 2-3 предметов по форме, величине и цвету; различать мелодии; петь.

Совершенствуется слуховое восприятие, прежде всего фонематический слух. К трём годам дети воспринимают все звуки родного языка, но произносят их с большими искажениями.

Основной формой мышления становится наглядно-действенная. Её особенность заключается в том, что возникающее в жизни ребёнка проблемные ситуации разрешаются путём реального действия с предметами.

Для детей этого возраста характерна неосознанность мотивов, импульсивность и зависимость чувств и желаний от ситуации. Дети легко заражаются эмоциональным состоянием сверстников. Однако в этот период **начинает складываться и произвольность поведения**. Она обусловлена развитием орудийных действий и речи. У детей появляются чувства гордости и стыда, начинают формироваться элементы самосознания, связанные с идентификацией с именем и полом. Ранний возраст завершается кризисом трёх лет. Ребёнок осознаёт себя как отдельного человека, отличного от взрослого. У него формируется образ Я. Кризис часто сопровождается рядом отрицательных проявлений: негативизмом, упрямством, нарушением общения со взрослым и др. Кризис может продолжаться от нескольких месяцев до двух лет.

Младшая группа (от 3 до 4 лет)

В возрасте 3 – 4 лет ребёнок постепенно выходит за пределы семейного круга. Его общение становится внеситуативным. Взрослый становится для ребёнка не только членом семьи, но и носителем определённой общественной функции. Желание ребёнка выполнять такую же функцию приводит к противоречию с его реальными возможностями. Это противоречие разрешается через развитие **игры, которая становится ведущим видом деятельности в дошкольном возрасте**.

Главной особенностью игры является её условность: выполнение одних действий с одними предметами предполагает их отнесённость к другим действиям с другими предметами. Основным содержанием игры младших дошкольников являются действия с игрушками и предметами-заместителями. Продолжительность игры небольшая. Младшие дошкольники ограничиваются игрой с одной-двумя ролями и простыми, неразвёрнутыми сюжетами. Игры с правилами в этом возрасте только начинают формироваться.

Изобразительная деятельность ребёнка зависит от его представлений о предмете. В этом возрасте они только начинают формироваться. Графические образы бедны. У одних детей в изображениях отсутствуют детали, у других рисунки могут быть более детализированы. Дети уже могут использовать цвет.

Большое значение для развития мелкой моторики имеет лепка. Младшие дошкольники способны под руководством взрослого вылепить простые предметы.

Известно, что аппликация оказывает положительное влияние на развитие восприятия. В этом возрасте детям доступны простейшие виды аппликации.

Конструктивная деятельность в младшем дошкольном возрасте ограничена возведением несложных построек по образцу и по замыслу.

В младшем дошкольном возрасте развивается перцептивная деятельность. Дети от использования прототипов – индивидуальных единиц восприятия – переходя к сенсорным эталонам – культурно-выработанным средствам восприятия. К концу младшего дошкольного возраста дети могут воспринимать до 5 и более форм предметов и до 7 и более цветов, способны дифференцировать предметы по величине, ориентироваться в пространстве группы детского сада, а при определённой организации образовательного процесса – и в помещении всего дошкольного учреждения.

Развиваются память и внимание. По просьбе взрослого дети могут запомнить 3 – 4 слова и 5 – 6 названий предметов. К концу младшего дошкольного возраста они способны запомнить значительные отрывки из любимых произведений.

Продолжает развиваться наглядно-действенное мышление. При этом преобразования ситуаций в ряде случаев осуществляются на основе целенаправленных проб с учётом желаемого результата. **Дошкольники способны установить некоторые скрытые связи и отношения между предметами.**

В младшем дошкольном возрасте начинает развиваться воображение, которое особенно наглядно проявляется в игре, когда одни объекты выступают в качестве заместителей других.

Взаимоотношения детей ярко проявляются в игровой деятельности. Они скорее **играют радом, чем активно вступают во взаимодействие.** Однако уже в этом возрасте могут наблюдаться устойчивые избирательные взаимоотношения. Конфликты между детьми возникают преимущественно по поводу игрушек. **Положение ребёнка в группе сверстников во многом определяется мнением воспитателя.**

В младшем дошкольном возрасте можно наблюдать соподчинение мотивов поведения в относительно простых ситуациях. Сознательное управление поведением только начинает складываться; во многом **поведение ребёнка ещё ситуативное.** Вместе с тем можно наблюдать и случаи ограничения собственных побуждений самим ребёнком, сопровождаемые словесными указаниями. Начинает развиваться самооценка, при этом дети в значительной мере ориентируются на оценку воспитателя. Продолжает развиваться также их половая идентификация, что проявляется в характере выбираемых игрушек и сюжетов.

Средняя группа (от 4 до 5 лет)

В игровой деятельности детей среднего дошкольного возраста **появляются ролевые взаимодействия.** Они указывают на то, что дошкольники начинают отделять себя от принятой роли. В процессе игры роли могут меняться не ради них самих, а ради смысла игры. **Происходит разделение игровых и реальных взаимодействий детей.**

Значительное развитие получает изобразительная деятельность. Рисунок становится предметным и детализированным. Графическое изображение человека характеризуется наличием туловища, глаз, рта, носа, волос, иногда одежды и её деталей. **Совершенствуется техническая сторона изобразительной деятельности.** Дети могут рисовать основные геометрические фигуры, вырезать ножницами, наклеивать изображения на бумагу и т.д.

Усложняется конструирование. Постройки могут включать 5 – 6 деталей. Формируются навыки конструирования по собственному замыслу, а также планирование последовательности действий.

Двигательная сфера ребёнка характеризуется позитивными изменениями мелкой и крупной моторики. Развиваются ловкость, координация движений. Дети в этом возрасте лучше, чем младшие дошкольники, удерживают равновесие, перешагивают через небольшие преграды. Усложняются игры с мячом.

К концу среднего дошкольного возраста восприятие детей становится более развитым. Они оказываются способными называть форму, на которую похож тот или иной предмет. Могут вычленять в сложных объектах простые формы и из простых форм вос-

создавать сложные объекты. Дети способны упорядочить группы предметов по сенсорному признаку – величине, цвету; выделить такие параметры, как высота, длина и ширина. Совершенствуется ориентация в пространстве.

Возрастает объём памяти. Дети запоминают до 7 – 8 названий предметов. Начинает складываться произвольное внимание: дети способны принять задачу на запоминание, помнят поручения взрослых, могут выучить небольшое стихотворение и т.д.

Начинает развиваться образное мышление. Дети оказываются способными использовать простые схематизированные изображения для решения несложных задач. Дошкольники могут строить по схеме, решать лабиринтные задачи. Развивается предвосхищение. На основе пространственного расположения объектов дети могут сказать, что произойдёт в результате их взаимодействия. Однако при этом им трудно встать на позицию другого наблюдателя и во внутреннем плане совершить мысленное преобразование образа.

Для детей этого возраста особенно характерны известные феномены Ж.Пиаже: сохранение количества, объёма и величины. Например, если им предъявить три чёрных кружка из бумаги и семь белых кружков из бумаги и спросить: «Каких кружков больше – чёрных или белых?», большинство ответят, что белых больше. Но если спросить: «Каких больше – белых или бумажных?», ответ будет таким же – больше белых.

Продолжает развиваться воображение. Формируются такие его особенности, как оригинальность и произвольность. Дети могут самостоятельно придумать небольшую сказку на заданную тему.

Увеличивается устойчивость внимания. Ребёнку оказывается доступной сосредоточенная деятельность в течение 15 – 20 минут. Он способен удерживать в памяти при выполнении каких-либо действий несложное условие.

В среднем дошкольном возрасте улучшается произношение звуков и дикция. Речь становится предметом активности детей. Они удачно имитируют голоса животных, интонацию выделяют речь тех или иных персонажей. Интерес вызывают ритмическая структура речи, рифмы.

Развивается грамматическая сторона речи. Дошкольники занимаются словотворчеством на основе грамматических правил. Речь детей при взаимодействии друг с другом носит ситуативный характер, а при общении со взрослыми становится вне ситуативной.

Изменяется содержание общения ребёнка и взрослого. Оно выходит за пределы конкретной ситуации, в которой оказывается ребёнок. Ведущим становится познавательный мотив. Информация, которую ребёнок получает в процессе общения, может быть сложной и трудной для понимания, но она вызывает у него интерес.

У детей формируется потребность в уважении со стороны взрослого, для них оказывается чрезвычайно важной его похвала. Это приводит к их повышенной обидчивости на замечания. **Повышенная обидчивость представляет собой возрастной феномен.**

Взаимоотношения со сверстниками характеризуются избирательностью, которая выражается в предпочтении одних детей другим. Появляются постоянные партнёры по играм. В группах начинают выделяться лидеры. Появляются конкурентность, соревновательность. Последняя важна для сравнения себя с другим, что ведёт к развитию образа Я ребёнка, его детализации. Основные достижения возраста связаны с развитием игро-

вой деятельности; появлением ролевых и реальных взаимодействий; с развитием изобразительной деятельности; конструированием по замыслу, планированием; совершенствованием восприятия, развитием образного мышления и воображения, эгоцентричностью познавательной позиции; развитием памяти, внимания, речи, познавательной мотивации, совершенствованием восприятия; формированием потребности в уважении со стороны взрослого, появлением обидчивости, конкурентности, соревновательности со сверстниками, дальнейшим развитием образа Я ребёнка, его детализацией.

Старшая группа (от 5 до 6 лет)

Дети шестого года жизни уже **могут распределять роли до начала игры и строить своё поведение, придерживаясь роли.** Игровое взаимодействие сопровождается речью, соответствующей и по содержанию, и интонационно взятой роли. Речь, сопровождающая реальные отношения детей, отличается от ролевой речи. Дети начинают осваивать социальные отношения и понимать подчинённость позиций в различных видах деятельности взрослых, одни роли становятся для них более привлекательными, чем другие. При распределении ролей могут возникать конфликты, связанные с субординацией ролевого поведения. Наблюдается организация игрового пространства, в котором выделяются смысловой «центр» и «периферия». (В игре «Больница» таким центром оказывается кабинет врача, в игре «Парикмахерская» - зал стрижки, а зал ожидания выступает в качестве периферии игрового пространства). Действия детей в играх становятся разнообразными.

Развивается изобразительная деятельность детей. Это возраст наиболее активного рисования. В течение года дети способны создать до двух тысяч рисунков. Рисунки могут быть самыми разными по содержанию: это и жизненные впечатления детей, и воображаемые ситуации, и иллюстрации к фильмам и книгам. Обычно рисунки представляют собой схематичные изображения различных объектов, но могут отличаться оригинальностью композиционного решения, передавать статичные и динамичные отношения. Рисунки приобретают сюжетный характер; достаточно часто встречаются многократно повторяющиеся сюжеты с небольшими или, напротив, существенными изменениями. Изображение человека становится более детализированным и пропорциональным. По рисунку можно судить о половой принадлежности и эмоциональном состоянии изображённого человека.

Конструирование характеризуется умением анализировать условия, в которых протекает эта деятельность. Дети используют и называют различные детали деревянного конструктора. Могут заменить детали постройки в зависимости от имеющегося материала. Овладевают обобщённым способом обследования образца. Дети способны выделять основные части предполагаемой постройки. **Конструктивная деятельность может осуществляться на основе схемы, по замыслу и по условиям.** Появляется конструирование в ходе совместной деятельности.

Дети могут конструировать из бумаги, складывая её в несколько раз (два, четыре, шесть сгибаний); из природного материала. Они осваивают два способа конструирования: 1) от природного материала к художественному образу (в этом случае ребёнок «достраивает» природный материал до целостного образа, дополняя его различными деталями); 2) от художественного образа к природному материалу (в этом случае ребёнок подбирает необходимый материал, для того чтобы воплотить образ).

Продолжает совершенствоваться восприятие цвета и их оттенки, но и промежуточные цветовые оттенки; форму прямоугольников, овалов, треугольников. Воспринимают величину объектов, легко выстраивают в ряд – по возрастанию или убыванию – до 10 различных предметов.

Однако дети могут испытывать трудности при анализе пространственного положения объектов, если сталкиваются с несоответствием формы и их пространственного расположения. Это свидетельствует о том, что в различных ситуациях восприятие представляет для дошкольников известные сложности, особенно если они должны одновременно учитывать несколько различных и при этом противоположных признаков.

В старшем дошкольном возрасте продолжает развиваться образное мышление. Дети способны не только решить задачу в наглядном плане, но и совершить преобразования объекта, указать, в какой последовательности объекты вступят во взаимодействие, и т.д. Однако подобные решения окажутся правильными только в том случае, если дети будут применять адекватные мыслительные средства. Среди них можно выделить схематизированные представления, которые возникают в процессе наглядного моделирования; комплексные представления, отражающие представления детей о системе признаков, которыми могут обладать объекты, а также представления, отражающие стадии преобразования различных объектов и явлений (представления о цикличности изменений): представления о смене времён года, дня и ночи, об увеличении и уменьшении объектов в результате различных воздействий, представления о развитии и т.д.

Кроме того, **продолжают совершенствоваться обобщения, что является основой словесно логического мышления.** В дошкольном возрасте у детей ещё отсутствуют представления о классах объектов. Дети группируют объекты по признакам, которые могут изменяться, однако начинают формироваться операции логического сложения и умножения классов. Так, например, старшие дошкольники при группировке объектов могут учитывать два признака: цвет и форму (материал) и т.д.

Как показали исследования отечественных психологов, дети старшего дошкольного возраста способны рассуждать и давать адекватные причинные объяснения, если анализируемые отношения не выходят за пределы их наглядного опыта.

Развитие воображения в этом возрасте позволяет детям сочинять достаточно оригинальные и последовательно разворачивающиеся истории. Воображение будет **активно развиваться лишь при условии проведения специальной работы по его активизации.**

Продолжают развиваться устойчивость, распределение, переключаемость внимания. Наблюдается переход от непроизвольного к произвольному вниманию.

Продолжает совершенствоваться речь, в том числе её звуковая сторона. Дети могут правильно воспроизводить шипящие, свистящие и сонорные звуки. Развивается фонематический слух, интонационная выразительность речи при чтении стихов в сюжетно-ролевой игре и в повседневной жизни.

Совершенствуется грамматический строй речи. Дети используют практически все части речи, активно занимаются словотворчеством. Богаче становится лексика: активно используются синонимы и антонимы.

Развивается связная речь. Дети могут пересказывать, рассказывать по картинке, передавая не только главное, но и детали.

Достижения этого возраста характеризуются распределением ролей в игровой деятельности; структурированием игрового пространства; дальнейшим развитием изобразительной деятельности, отличающейся высокой продуктивностью; применением в конструировании обобщённого способа обследования образца; усвоением обобщённых способов изображения предметов одинаковой формы.

Восприятие в этом возрасте характеризуется анализом сложных форм объектов; развитие мышления сопровождается освоением мыслительных средств (схематизированные представления, комплексные представления, представления о цикличности изменений); развиваются умение обобщать, причинное мышление, воображение, произвольное внимание, речь, образ Я.

Подготовительная к школе группа (от 6 до 7 лет)

В сюжетно-ролевых играх дети подготовительной к школе группы **начинают осваивать сложные взаимодействия людей**, отражающие характерные значимые жизненные ситуации, например, свадьбу, рождение ребёнка, болезнь, трудоустройство и т.д.

Игровые действия детей становятся более сложными, обретают особый смысл, который не всегда открывается взрослому. Игровое пространство усложняется. В нём может быть несколько центров, каждый из которых поддерживает свою сюжетную линию. При этом дети способны отслеживать поведение партнёров по всему игровому пространству и менять своё поведение в зависимости от места в нём. Так, ребёнок уже обращается к продавцу не только как покупатель, а как покупатель-мама или покупатель-шофёр и т.п. Исполнение роли акцентируется не только самой ролью, но и тем, в какой части игрового пространства эта роль воспроизводится. Например, исполняя роль водителя автобуса, ребёнок командует пассажирами и подчиняется инспектору ГИБДД. Если логика игры требует появления новой роли, то ребёнок может по ходу игры взять на себя новую роль, сохранив при этом роль, взятую ранее. Дети могут комментировать исполнение роли тем или иным участником игры.

Образы из окружающей жизни и литературных произведений, передаваемые детьми в изобразительной деятельности, становятся сложнее. **Рисунки приобретают более детализированный характер, обогащается их цветовая гамма.** Более явными становятся различия между рисунками мальчиков и девочек. Мальчики охотно изображают технику, космос, военные действия и т.п. Часто встречаются и бытовые сюжеты: мама и дочка, комната и т.д.

Изображение человека становится ещё более детализированным и пропорциональным. Появляются пальцы на руках, глаза, рот, нос, брови, подбородок. Одежда может быть украшена различными деталями.

При правильном педагогическом подходе у детей формируются художественно-творческие способности в изобразительной деятельности.

Дети подготовительной к школе группы в значительной степени освоили конструирование из строительного материала. Они свободно владеют обобщёнными способами анализа как изображений, так и построек; не только анализируют основные конструктивные особенности различных деталей, но и определяют их форму на основе сходства со знакомыми им объёмными предметами. Свободные постройки становятся симметричными и пропорциональными, их строительство осуществляется на основе зрительной ориентировки.

Дети быстро и правильно подбирают необходимый материал. Они достаточно точно представляют себе последовательность, в которой будет осуществляться постройка, и материал, который понадобится для её выполнения; **способны выполнять различные по степени сложности постройки как по собственному замыслу, так и по условиям.**

В этом возрасте дети уже **могут освоить сложные формы сложения из листа бумаги** и придумывать собственные, но этому их нужно специально обучать. **Данный вид деятельности не просто доступен детям – он важен для углубления их пространственных представлений.**

Усложняется конструирование из природного материала. Дошкольникам уже доступны целостные композиции по предварительному замыслу, которые могут передавать сложные отношения, включать фигуры людей и животных.

У детей продолжает развиваться восприятие, однако они не всегда могут одновременно учитывать несколько различных признаков.

Развивается образное мышление, однако воспроизведение метрических отношений затруднено. Это легко проверить, предложив детям воспроизвести на листе бумаги образец, на котором нарисованы девять точек, расположенных не на одной прямой. Как правило, дети не воспроизводят метрические отношения между точками: при наложении рисунков друг на друга точки детского рисунка не совпадают с точками образца.

Продолжают развиваться навыки обобщения и рассуждения, но они в значительной степени ещё ограничиваются наглядными признаками ситуации.

Продолжает развиваться воображение, однако часто приходится констатировать снижение развития воображения в этом возрасте в сравнении со старшей группой. Это можно объяснить различными влияниями, в том числе и средств массовой информации, приводящим к стереотипности детских образов.

Продолжает развиваться внимание дошкольников, оно становится произвольным. В некоторых видах деятельности время произвольного сосредоточения достигает 30 минут.

У дошкольников **продолжает развиваться речь**: её звуковая сторона, грамматический строй, лексика. Развивается связная речь. В высказываниях детей отражаются как расширяющийся словарь, так и характер обобщений, формирующихся в этом возрасте. Дети начинают активно употреблять обобщающие существительные, синонимы, антонимы, прилагательные и т.д.

В результате правильно организованной образовательной работы у дошкольников развиваются диалогическая и некоторые виды монологической речи.

В подготовительной к школе группе завершается дошкольный возраст. Его основные достижения связаны с освоением мира вещей как предметов человеческой культуры; освоением форм позитивного общения с людьми; развитием половой идентификации, формированием позиции школьника.

К концу дошкольного возраста ребёнок обладает высоким уровнем познавательного и личностного развития, что позволяет ему в дальнейшем успешно учиться в школе.

1.1.2. Планируемые результаты освоения Программы

Целевые ориентиры образования в младенческом и раннем возрасте:

- ребенок интересуется окружающими предметами и активно действует с ними; эмоционально вовлечен в действия с игрушками и другими предметами, стремится проявлять настойчивость в достижении результата своих действий;
- использует специфические, культурно фиксированные предметные действия, знает назначение бытовых предметов (ложки, расчески, карандаша и пр.) и умеет пользоваться ими. Владеет простейшими навыками самообслуживания; стремится проявлять самостоятельность в бытовом и игровом поведении;
- владеет активной речью, включенной в общение; может обращаться с вопросами и просьбами, понимает речь взрослых; знает названия окружающих предметов и игрушек;
- стремится к общению со взрослыми и активно подражает им в движениях и действиях; появляются игры, в которых ребенок воспроизводит действия взрослого;
- проявляет интерес к сверстникам; наблюдает за их действиями и подражает им;
- проявляет интерес к стихам, песням и сказкам, рассматриванию картинки, стремится двигаться под музыку; эмоционально откликается на различные произведения культуры и искусства;
- у ребенка развита крупная моторика, он стремится осваивать различные виды движения (бег, лазанье, перешагивание и пр.).

Целевые ориентиры на этапе завершения дошкольного образования:

- ребенок овладевает основными культурными способами деятельности, проявляет инициативу и самостоятельность в разных видах деятельности - игре, общении, познавательно-исследовательской деятельности, конструировании и др.; способен выбирать себе род занятий, участников по совместной деятельности;
- ребенок обладает установкой положительного отношения к миру, к разным видам труда, другим людям и самому себе, обладает чувством собственного достоинства; активно взаимодействует со сверстниками и взрослыми, участвует в совместных играх. Способен договариваться, учитывать интересы и чувства других, сопереживать неудачам и радоваться успехам других, адекватно проявляет свои чувства, в том числе чувство веры в себя, старается разрешать конфликты;
- ребенок обладает развитым воображением, которое реализуется в разных видах деятельности, и прежде всего в игре; ребенок владеет разными формами и видами игры, различает условную и реальную ситуации, умеет подчиняться разным правилам и социальным нормам;
- ребенок достаточно хорошо владеет устной речью, может выражать свои мысли и желания, может использовать речь для выражения своих мыслей, чувств и желаний, построения речевого высказывания в ситуации общения, может выделять звуки в словах, у ребенка складываются предпосылки грамотности;
- у ребенка развита крупная и мелкая моторика; он подвижен, вынослив, владеет основными движениями, может контролировать свои движения и управлять ими;
- ребенок способен к волевым усилиям, может следовать социальным нормам поведения и правилам в разных видах деятельности, во взаимоотношениях со взрослыми и сверстниками, может соблюдать правила безопасного поведения и личной гигиены;

- ребенок проявляет любознательность, задает вопросы взрослым и сверстникам, интересуется причинно-следственными связями, пытается самостоятельно придумать объяснения явлениям природы и поступкам людей; склонен наблюдать, экспериментировать. Обладает начальными знаниями о себе, о природном и социальном мире, в котором он живет; знаком с произведениями детской литературы, обладает элементарными представлениями из области живой природы, естествознания, математики, истории и т.п.; ребенок способен к принятию собственных решений, опираясь на свои знания и умения в различных видах деятельности.

Педагогическая диагностика

Реализация ООП ДОО предполагает оценку индивидуального развития детей. Такая оценка производится педагогическим работником в рамках педагогической диагностики (оценки индивидуального развития дошкольников, связанной с оценкой эффективности педагогических действий и лежащей в основе их дальнейшего планирования).

Педагогическая диагностика проводится в ходе наблюдений за активностью детей в спонтанной и специально организованной деятельности. Инструментарий для педагогической диагностики — **карты наблюдений детского развития**, позволяющие фиксировать индивидуальную динамику и перспективы развития каждого ребенка в ходе:

- коммуникации со сверстниками и взрослыми (как меняются способы установления и поддержания контакта, принятия совместных решений, разрешения конфликтов, лидерства и пр.);
- игровой деятельности;
- познавательной деятельности (как идет развитие детских способностей, познавательной активности);
- проектной деятельности (как идет развитие детской инициативности, ответственности и автономии, как развивается умение планировать и организовывать свою деятельность);
- художественной деятельности;
- физического развития.

Результаты педагогической диагностики могут использоваться исключительно для решения следующих образовательных задач:

- 1) индивидуализации образования (в том числе поддержки ребенка, построения его образовательной траектории или профессиональной коррекции особенностей его развития);
- 2) оптимизации работы с группой детей.

В ходе образовательной деятельности педагоги должны создавать диагностические ситуации, чтобы оценить индивидуальную динамику детей и скорректировать свои действия.

Педагоги заполняют карты наблюдений детского развития и выстраивают *индивидуальные траектории развития каждого ребенка*.

Сводная таблица мониторинга во второй группе раннего возраста

	Фамилия, Имя ребёнка	Познавательное развитие	Речевое раз- витие	Социально- ком- муникативное	Художественно - эстетическое развитие	Физическое развитие	Конечный результат
1							
2							
3							
4							
5							
6							
7							
8							
9							
10							

Оценка уровня развития:

1 балл – большинство компонентов недостаточно развиты;

2 балла – отдельные компоненты не развиты;

3 балла – соответствует возрасту;

Образовательная область « Физическое развитие» (2-3 года)

	Имя, Фамилия ребёнка								
1	Умеет самостоятельно одеваться и раздеваться в определенной последовательности.								
2	Проявляет навыки опрятности (замечает беспорядок в одежде, устраняет его при небольшой помощи взрослых)								
3	При небольшой помощи взрослого пользуется индивидуальными предметами (носовым платком, салфеткой, полотенцем, расческой, горшком), самостоятельно есть.								
4	Умеет ходить и бегать, не наталкиваясь на других детей.								
5	Может прыгать на двух ногах на месте, с продвижением вперед и т.д.								
6	Умеет брать, держать, переносить, класть, бросать, катать мяч. ползать, подлезать под натянутую веревку, перелезть через бревно, лежащее на полу.								
	Конечный результат								

Критерии оценки:

0 - 13 баллов - низкий уровень

11 - 14 баллов - средний уровень (60% - 80%)

15 - 18 баллов - высокий уровень(80% - 100%)

Образовательная область «Социально - коммуникативное» (2-3 года)

	Имя, Фамилия ребёнка							
1	Может играть рядом, не мешать другим детям, подражать действиям сверстника							
2	Эмоционально откликается на игру, предложенную взрослым, подражает его действиям, принимает игровую задачу.							
3	Самостоятельно выполняет игровые действия с предметами, осуществляет перенос действий с объекта на объект.							
4	Использует в игре замещение недостающего предмета.							
5	Общается в диалоге с воспитателем							
6	В самостоятельной игре сопровождает речью свои действия.							
7	Следит за действиями героев кукольного театра.							
8	Выполняет простейшие трудовые действия (с помощью педагогов).							
9	Наблюдает за трудовыми процессами воспитателя в уголке природы.							
	Конечный результат							

Критерии оценки:

22 - 27 баллов - высокий уровень

16 - 21 баллов - средний уровень

0 - 15 баллов - низкий уровень

Образовательная область «Познавательное развитие» (2 - 3 года)

	Имя, Фамилия ребёнка									
1	Может образовывать группу из однородных предметов.									
2	Различает один и много предметов.									
3	Различает большие и маленькие предметы, называет их размер.									
4	Узнает шар и куб.									
5	Различает и называет предметы ближайшего окружения.									
6	Называет имена членов своей семьи и воспитателей.									
7	Узнает и называет некоторых домашних и диких животных, их детенышей.									
8	Различает некоторые овощи, фрукты (1-2 вида).									
9	Различает некоторые деревья ближайшего окружения (1-2 вида).									
10	Имеет элементарные представления о природных сезонных явлениях.									
	Конечный результат									

Критерии оценки:

0-18 - низкий уровень

19-23 средний уровень

24 балла высокий

Образовательная область « Речевое развитие» (2-3 года)							
	Фамилия, имя ребёнка						
1	Может поделиться информацией («Ворону видел»), пожаловаться на неудобство (замерз, устал) и действия сверстника (отнимает).						
2	Сопровождает речью игровые и бытовые действия.						
3	Слушает небольшие рассказы без наглядного сопровождения.						
4	Слушает доступные по содержанию стихи, сказки, рассказы.						
5	При повторном чтении проговаривает слова, небольшие фразы.						
6	Рассматривает иллюстрации в знакомых книжках с помощью педагога.						
	Конечный результат						

Критерии оценки:

0 - 13 баллов - низкий уровень

11 - 14 баллов - средний уровень (60% - 80%)

15 - 18 баллов - высокий уровень(80% - 100%)

Образовательная область «Художественно - эстетическое развитие» (2-3 года)

	Имя, Фамилия ребёнка						
1	Знает, что карандашами, фломастерами, красками и кистью можно рисовать.						
2	Различает красный, синий, зеленый, желтый, белый, черный цвета.						
3	Умеет раскатывать комок глины прямыми и круговыми движениями кистей рук; отламывать от большого комка глины маленькие комочки, сплющивает их ладонями; соединять концы раскатанной палочки, плотно прижимая их друг к другу.						
4	Лепит несложные предметы; аккуратно пользуется глиной.						
5	Узнает знакомые мелодии и различает высоту звуков (высокий — низкий).						
6	Вместе с воспитателем подпевает в песне музыкальные фразы.						
7	Двигается в соответствии с характером музыки, начинает движение с первыми звуками музыки.						
8	Умеет выполнять движения: притопывать ногой, хлопать в ладоши, поворачивать кисти рук.						
9	Называет музыкальные инструменты: погремушки, бубен.						
	Конечный результат						

Критерии оценки:

22 - 27 баллов - высокий уровень

16 - 21 баллов - средний уровень

0 - 15 баллов - низкий уровень

Аналогично для младшей, средней, старшей и подготовительной группы в Приложении №2.

1.2. Часть, формируемая участниками образовательных отношений

Современные проблемы взаимоотношений человека с окружающей средой могут быть решены только при условии обретения экологической культуры, экологического мышления, экологического сознания, экологически оправданных отношений с природой у всех людей. Законодательная база, которой руководствуются дошкольные образовательные учреждения, возводит экологическое образование в ряд первостепенных государственных проблем. Дошкольный возраст – оптимальный этап в развитии экологической культуры личности. В этом возрасте ребенок начинает выделять себя из окружающей среды, развивается эмоционально-ценностное отношение к окружающему, формируются основы нравственно-экологических позиций, которые проявляются во взаимодействиях ребенка с природой, а также в его поведении в природе. Благодаря этому появляется возможность формирования экологических знаний у детей, норм и правил взаимодействия с природой, воспитания сопереживания к ней, активности в решении некоторых экологических проблем. Под экологическим образованием мы понимаем непрерывный процесс обучения, воспитания и развития ребенка, направленный на формирование системы знаний и умений, ценностных ориентаций, нравственно-этических и эстетических отношений, обеспечивающих ответственное (осознанно-правильное) отношение к состоянию окружающей среды. Настоящая рабочая программа структурного подразделения ГБОУ СОШ пос. Ленинский «Детский сад «Журавушка» разработана на основе программы «Юный эколог» С.Н. Николаевой и охватывает экологическое воспитание детей со второй младшей до подготовительной группы, т.е. 4 года воспитания и обучения. В ней прослеживается преемственность от одной возрастной группы к другой. Программа направлена на воспитание эмоционально-ценностного, деятельностного отношения детей дошкольного возраста к природе.

Регламентированные занятия не являются основной формой экологического образования. Основное содержание реализуется в условиях самостоятельного получения ребенком информации о явлениях и объектах природы через организацию исследовательской деятельности.

а) По решению педагогов в парциальную программу С.Н.Николаевой «Юный эколог» введен компонент «Знакомство с флорой и фауной малой родины».

Для достижения цели определены следующие задачи:

- формировать представление о флоре и фауне родного края;
- содействовать становлению желания у старших дошкольников принимать участие в традициях «Чистый берег», «Посади дерево»;
- развивать чувство гордости;
- воспитывать бережное отношение к природе родного края.

Главные методы: наблюдение, опытно-экспериментальная деятельность, проектирование

Целевые ориентиры и принципы организации образовательного процесса

Целевые ориентиры:

- гуманизм как утверждение норм уважения к человеческой личности, доброжелательного и бережного отношения к каждому; исключение принуждения и насилия;

- открытость человека изменяющемуся миру;
- самоценность каждого возраста: полнота реализации возможностей ребенка; опора на достижения предыдущего этапа развития - неоправданность как инфантилизации в образовании, так и "забегания вперед";
- индивидуализация образования: способностей, интересов, темпа продвижения ребенка; создание условий для его развития, независимо от уровня исходной подготовленности.

Принципы организации образовательного процесса:

- лично-ориентированное взаимодействие взрослых с детьми;
- предоставление каждому ребенку условий для возможного выбора деятельности, партнера, средств и пр.;
- ориентировка педагогической оценки на относительные показатели детской успешности (сравнение сегодняшних достижений ребенка с его собственными вчерашними достижениями);
- создание образовательной среды, способствующей эмоционально-ценностному, социально-личностному, познавательному, эстетическому развитию ребенка и сохранению его индивидуальности;
- доверительное отношение к ребенку, уважение к его личности, доброжелательное внимание к нему;
- поощрение, поддержка инициативы и самостоятельных действий детей;
- учет возможностей ребенка, его интересов, не допуская ощущения его несостоятельности;
- формирование ведущей деятельности как важнейшего фактора развития ребенка;
- опора на игру при формировании учебной деятельности;
- сбалансированность репродуктивной (воспроизводящей готовый образец) и исследовательской, творческой деятельности, совместных и самостоятельных, подвижных и статичных форм активности;
- намеренное создание ситуаций, в которых ребенок достигает успеха.

Условия организации образовательного процесса Организация образовательного процесса предусматривает:

- игровую деятельность (развивающие игры: настольно-печатные, динамические, словесные; театрализованные и режиссерские игры);
- творческие задания, предполагающие организацию разных видов художественно-творческой деятельности детей (изобразительной, музыкально-исполнительской, театрально-игровой, двигательной, речевой);
 - экскурсии;
 - исследование, экспериментирование (игровое экспериментирование и опыты с предметами и материалами);
 - прогулки в природу в разные сезоны (на различные городские и сельские объекты;
 - развлечения;
 - проектирование решения проблемы;
 - познавательные беседы (с использованием разнообразного наглядно-иллюстративного материала, музыкального сопровождения, художественного слова, развивающих игр упражнений, заданий);

- чтение, просмотр познавательной, энциклопедической и художественной литературы;

- трудовую деятельность (труд в природе и хозяйственно-бытовой труд).

Этапы экологического воспитания:

1 этап (с 3 до 4 лет)

- проявление интереса к объектам окружающего мира, условиям жизни людей, растений, животных. Попытка оценивать их состояние с позиции «хорошо-плохо»;

- участие в экологически ориентированной деятельности;

- эмоциональное реагирование при встрече с прекрасным и попытка передать свои чувства в доступных видах творчества;

- выполнение правил на улице, в транспорте, во время прогулок;

- готовность оказать помощь нуждающимся в ней людям, животным, растениям;

- самоконтроль поведения, поступков с целью не причинить вреда окружающей среде.

2 этап (с 4 до 5 лет)

- интерес ребенка к объектам окружающего мира, сопровождающийся попытками их анализировать;

- участие в той или иной деятельности вместе со взрослыми с проявлением самостоятельности и творчества;

- общение с представителями животного и растительного мира, вызванное заботой о них;

- выполнение ряда правил поведения в окружающей среде

3 этап (с 5 до 6 лет)

- соблюдение правил поведения в окружающей среде;

- контроль ребенком своих действий и поведения в окружающей обстановке;

- выраженная потребность в заботе о представителях животного и растительного мира;

- способность самостоятельно выбирать объекты своей экологической деятельности;

- доброта и отзывчивость, внимание к окружающим животным, птицам, людям и растениям, готовность оказать посильную помощь нуждающимся в ней.

4 этап (с 6 до 7 лет)

- умение самостоятельно выявлять признаки того или иного времени года, устанавливать причинно-следственные связи;

- осознанное отношение ко всем животным, понимание того, что вредных животных не бывает;

- обобщенное представление о типичных экологических системах (лес, луг, водоем);

- отношение к человеку, как к естественному объекту природы;

- познавательный интерес к природе и ее роли в жизни человека;

- экологическое сознание на основе природоведческих знаний о факторах окружающей среды и гуманного отношения к природе.

б) Принципы реализации программы.

- 1) постепенное, в течение года и от возраста к возрасту наращивание объема материала: от рассмотрения 1-2 объектов природы, 1-2 способов их взаимосвязи со средой обитания к последовательному увеличению количества объектов и механизмов их морфофункциональной взаимосвязи с внешними условиями;
- 2) первоочередное использование непосредственного природного окружения, составляющего жизненное пространство детей: систематическое изучение растений и животных зеленой зоны детского сада, а затем – объектов природы, которые можно наглядно продемонстрировать;
- 3) постепенное познавательное продвижение детей: от единичных сенсорных впечатлений, от объектов и явлений природы – к многообразию этих впечатлений, конкретным, полноценным представлениям, а затем к обобщению представлений на основе объединения растений и животных в группы по их экологическому сходству;
- 4) широкое использование в работе с детьми разных видов практической деятельности: систематическое включение их в сенсорное обследование объектов и явлений природы, проведение опытов, создание и поддержание необходимых условий для жизни растений и животных зеленой зоны ДООУ, различные виды изобразительности на основе впечатлений о природе, изготовление предметов и игрушек из природного материала;
- 5) подача познавательного материала и организация деятельности с помощью приемов, вызывающих у детей положительные эмоции, переживания, разнообразные чувства, с использованием сказок, сказочных персонажей, различных кукол и игрушек, всех видов игр.

Методическое обеспечение программы.

В программе имеются рекомендации по организации педагогического процесса в каждой возрастной группе, а так же распределение материала и организация экологического пространства и эколого-предметной среды. Программа дополнена примерным тематическим планом занятий и организационно - методическими рекомендациями по её реализации.

Диагностика. Наряду с тем, что в программе раскрыта технология экологического воспитания, в ней отсутствуют критерии оценки достижений детей. Критерием, показателем зрелости экологического мышления, автор считает самые различные осознанные действия и поступки, направленные на сохранение природы, на защиту ее от разрушения.

Интеграция экологического содержания Программы в
воспитательно-образовательном процессе (по всем возрастным группам).

Направление работы	Форма работы	Время проведения	младшая группа	средний возраст	старший дошкольный возраст
непосредственно образовательная деятельность	Занятия (беседы)	первая половина дня	10 мин. 1 раз неделю	20 мин. 2 раза в месяц	30 мин. 4 раза в месяц
	Художественное творчество	1-2 раза в месяц	10-15 мин.	20 мин.	30 мин.
	Чтение художественной литературы	вторая половина дня, по плану	10 мин.	15-20 мин.	20-25 мин.
	Просмотр познавательных видеофильмов, мультфильмов	по желанию детей	8-10 мин.	10-15 мин.	15-20 мин.
Деятельность в ходе режимных моментов	подвижные игры на прогулке	2-3 раза в неделю	5-8 мин.	8-10 мин.	10-15 мин.
	наблюдение за погодой	ежедневно	5-10 мин.	10-15 мин.	10-15 мин.
	экскурсии	1 экскурсия в 2 месяца	15-20 мин.	30-40 мин.	30-40 мин.
	экологическая тропинка	2 раза в месяц	-	15-20 мин.	20-30 мин.
Самостоятельная деятельность детей	дидактические игры	по желанию детей	5-10 мин.	10-15 мин.	10-15 мин.
	подвижные игры в группе	2-3 раза в неделю	5-10 мин.	8-10 мин.	10-15 мин.
	работа с природным материалом	по желанию детей	-	10-15 мин.	15-20 мин.
Процесс взаимодействия с семьями	проектная деятельность совместно с родителями	3 проекта в год	-	-	-
	конкурсы для детей с родителями	2 раза в год	реализация конкурса 2 месяца	реализация конкурса 2 месяца	реализация конкурса 2 месяца
Тематические праздники	праздники в группе	3 раза в год	30 мин.	40 мин.	40 мин.
	праздники общесадовские	2 раза в год	Осень, весна	Осень, весна	Осень, весна

Планируемые результаты во второй группе раннего возраста _____.

Образовательная область «Познавательное развитие»

Дата _____ Педагог _____

	ф	а	м	и	л	и	я	и	м	я	д	е	т	е	й				
Вторая группа раннего возраста																			
Экологическое воспитание																			
Умение различать траву и деревья																			
Выделять листья и цветы у комнатных цветов																			
Узнавать и называть животных: заяц, медведь, лиса																			
Различать рыб, птиц																			
Различать, узнавать и называть домашних животных с детенышами (Кошка с котятами...)																			
Различать и называть домашних птиц. (Курочка с цыплятами, петушок)																			
Различать домашних птиц от диких (воробей, сорока)																			
Различать по внешнему виду и вкусу овощи и фрукты, называть их																			
Различать и называть элементарные свойства воды и песка																			
Итоговая оценка																			
<p><u>Оценка уровня развития</u> 1 балл – большинство компонентов недостаточно развиты 2 балла – отдельные компоненты не развиты 3 балла – соответствуют возрасту</p>																			

Планируемые результаты в младшей группе _____.
Образовательная область «Познавательное развитие»

Дата

Педагог

младшая группа	ф	а	м	и	л	и	я		и	м	я		р	е	б	е	н	к	а
	Экологическое воспитание																		
Умение детей определять состояние погоды : холодно, жарко, идет дождь, дует ветер																			
Знание некоторых характерных особенностей времен года (осень- опадают листья, весна – тает снег, зима – выпал снег, лето – жарко...)																			
Знание 4-5 комнатных цветов, их названия.. Умение различать стебель, листья, цветок, корень. Для роста растений необходимы земля, вода, воздух, тепло																			
Различение по внешнему виду и на вкус некоторые овощи и фрукты																			
Домашние животные и их детеныши, особенности их внешнего вида, передвижение, места обитания, питание																			
Первоначальные представления о диких животных: живут вдали от человека, охотятся, чтобы прокормиться, опасны при встрече с человеком																			
Название нашего поселка. Умение рассказывать, где гуляли																			
Участие в поддержании в группе порядка, уборки игрушек, ухода за цветами																			
Итоговая оценка																			

Оценка уровня развития

1 балл – большинство компонентов недостаточно развиты

2 балла – отдельные компоненты не развиты

3 балла – соответствуют возрасту

Планируемые результаты в средней группе № _____.

Образовательная область «Познавательное развитие»

Дата _____ Педагог _____

Средняя группа	ф	а	м	и	л	и	я	и	м	я	р	е	б	е	н	к	а
Экологическое воспитание																	
Различать и называть фрукты, овощи, ягоды																	
Узнавать разные породы деревьев по коре и листьям																	
Условия для роста растений: земля, вода, свет, тепло																	
Домашние животные и их детеныши																	
Дикие животные и условия их выживания																	
Называть 1-2 представителя класса пресмыкающихся (ящер, черепаха)																	
Насекомые: бабочка, божья коровка, муравей...																	
В чем заключается гуманное отношение к человеку, животным и природе																	
Рыбы(4 вида)																	
Свойства воды, песка, глины																	
Комнатные растения: 5-6 названий																	
Называть явления природы: снегопад, радуга, дождь, листопад																	
Строение растений: корень, ствол (стебель), ветки, листья																	
Времена года																	
Птицы (4-5 названий)																	
Свойства воды и снега																	
Итоговая оценка																	

Оценка уровня развития

- 1 балл – большинство компонентов недостаточно развиты
- 2 балла – отдельные компоненты не развиты
- 3 балла – соответствуют возрасту
- 4 балла - высокий

Итоговая оценка

Сумму баллов разделить на количество параметров.
 Высокий уровень – Δ, средний балл - 4 балла
 Норма - Δ, средний балл - 3 балла
 Средний - Δ, средний балл - 2 балла
 Низкий - Δ, средний балл - 1 балл

Планируемые результаты в старшей группе _____.

Образовательная область «Познавательное развитие»

(Экологическое воспитание)

Дата _____ Педагог _____

Старшая группа	Ф	а	м	и	л	и	я	и	м	я	р	е	б	е	н	к	а	
Условия роста растений: вода, свет, питательные вещества																		
Способы закаливания человека																		
Времена года																		
Части суток																		
Домашние животные. Как человек ухаживает за ними?																		
Дикие животные. Отличие их от домашних животных.																		
Дикие и домашние птицы																		
Зимующие и перелетные птицы																		
Деревья, кустарники, травяные растения. Представления о способах вегетативного размножения растений.																		
Грибы. Съедобные и ядовитые																		
Комнатные растения																		
Овощи. Фрукты																		
Условия перехода твердого вещества в жидкое (лед- вода)																		
Рыбы																		
Насекомые																		
Хвойный и лиственный лес																		
Краеведение. Флора и фауна Самарской области																		
Итоговая оценка																		

Оценка уровня развития

- 1 балл – большинство компонентов недостаточно развиты
- 2 балла – отдельные компоненты не развиты
- 3 балла – соответствуют возрасту
- 4 балла - высокий

Итоговая оценка

- Сумму баллов разделить на количество параметров.
- Высокий уровень – Δ, средний балл - 4 балла
- Норма - Δ, средний балл - 3 балла
- Средний - Δ, средний балл - 2 балла
- Низкий - Δ, средний балл - 1 балл

Планируемые результаты в подготовительной группе _____.

Образовательная область «Познавательное развитие»

(Экологическое воспитание)

Дата

Педагог

Подготовительная группа	ф	а	м	и	л	и	я	и	м	я	д	е	т	е	й			
Различие овощей и фруктов																		
Знание комнатных растений																		
Знание зимних, летних, весенних, зимних месяцев																		
Последовательность смены времен года, их характерные признаки.																		
Умение работать с календарем: дни недели, месяц, число, время года.																		
Строение растений и условия их роста																		
Зимующие и перелетные птицы																		
Слои почвы																		
Насекомые. Их роль в природе, условия обитания																		
Экологические цепочки, их зависимость друг от друга																		
Снег-лед-вода																		
Испарение																		
Части тела человека																		
Астрономические знания: звезды, планеты, от чего зависит смена времен года, дня и ночи																		
Свойства воды																		
Домашние и дикие животные. Условия их проживания.																		
Экологические знаки.																		
Как человек должен беречь и помогать природе																		
Итоговая оценка																		

Оценка уровня развития

- 1 балл – большинство компонентов недостаточно развиты
- 2 балла – отдельные компоненты не развиты
- 3 балла – соответствуют возрасту
- 4 балла - высокий

Итоговая оценка

Сумму баллов разделить на количество параметров.
 Высокий уровень – Δ , средний балл - 4 балла
 Норма - Δ , средний балл - 3 балла
 Средний - Δ , средний балл - 2 балла
 Низкий - Δ , средний балл - 1 балл

II. Содержательный раздел

2.1. Обязательная часть

2.1.1. Описание образовательной деятельности в соответствии с направлениями развития ребенка, представленными в пяти образовательных областях, с учётом используемых вариативных примерных основных образовательных программ дошкольного образования и методических пособий, обеспечивающих реализацию данного содержания

а) особенности образовательной деятельности разных видов и культурных практик

Направленность содержания образовательных областей на развитие приоритетных в данной области видов детской деятельности

Образовательная область	Приоритетные виды детской деятельности
Социально-коммуникативное развитие	Игровая Коммуникативная (общение и взаимодействие со сверстниками и взрослыми) Самообслуживание и бытовой труд Познавательно-исследовательская Музыкальная и изобразительная
Познавательное развитие	Познавательно-исследовательская Коммуникативная Техническое конструирование Игровая
Речевое развитие	Коммуникативная Восприятие художественной литературы Познавательно-исследовательская Игровая
Художественно-эстетическое развитие	Музыкальная Изобразительная Восприятие художественной литературы и фольклора Творческое конструирование Игровая
Физическое развитие	Двигательная Игровая Познавательно-исследовательская

Содержание Программы обеспечивает развитие личности, мотивации и способностей детей в различных видах деятельности и охватывает следующие структурные единицы, представляющие определенные направления развития и образования детей (далее - образовательные области):

- социально-коммуникативное развитие;
- познавательное развитие;
- речевое развитие;
- художественно-эстетическое развитие;
- физическое развитие.

Образовательная область «Физическое развитие»

Физическое развитие включает приобретение опыта в следующих видах деятельности детей: двигательной, в том числе связанной с выполнением упражнений, направленных на развитие таких физических качеств, как координация и гибкость; способствующих правильному формированию опорно-двигательной системы организма, развитию равновесия, координации движения, крупной и мелкой моторики обеих рук, а также с правильным, не наносящим ущерба организму, выполнением основных движений (ходьба, бег, мягкие прыжки, повороты в обе стороны), формирование начальных представлений о некоторых видах спорта, овладение подвижными играми с правилами; становление целенаправленности и саморегуляции в двигательной сфере; становление ценностей здорового образа жизни, овладение его элементарными нормами и правилами (в питании, двигательном режиме, закаливании, при формировании полезных привычек и др.).

Цель:

- 1) гармоничное физическое развитие;
- 2) формирование интереса и ценностного отношения к занятиям физической культурой;
- 3) формирование основ здорового образа жизни.

Задачи:

1) оздоровительные:

- охрана жизни и укрепление здоровья, обеспечение нормального функционирования всех органов и систем организм;
- всестороннее физическое совершенствование функций организма;
- повышение работоспособности и закаливание.

2) образовательные:

- формирование двигательных умений и навыков;
- развитие физических качеств;
- овладение ребенком элементарными знаниями о своем организме, роли физических упражнений в его жизни, способах укрепления собственного здоровья.

3) воспитательные:

- формирование интереса и потребности в занятиях физическими упражнениями;
- разностороннее гармоничное развитие ребенка (не только физическое, но и умственное, нравственное, эстетическое, трудовое).

Направления физического развития:

1) приобретение детьми опыта в двигательной деятельности:

- связанной с выполнением упражнений;

- направленной на развитие таких физических качеств как координация и гибкость;
 - способствующей правильному формированию опорно-двигательной системы организма, развитию равновесия, координации движений, крупной и мелкой моторики;
 - связанной с правильным, не наносящим вреда организму, выполнением основных движений (ходьба, бег, мягкие прыжки, повороты в обе стороны).
- 2) становление целенаправленности и саморегуляции в двигательной сфере.
- 3) становление ценностей здорового образа жизни, овладение его элементарными нормами и правилами (в питании, двигательном режиме, закаливании, при формировании полезных привычек и др.)

Принципы физического развития:

1) дидактические:

- систематичность и последовательность;
- развивающее обучение;
- доступность;
- воспитывающее обучение;
- учет индивидуальных и возрастных особенностей;
- сознательность и активность ребенка;
- наглядность.

2) специальные:

- непрерывность;
- последовательность наращивания тренирующих воздействий;
- цикличность.

3) гигиенические:

- сбалансированность нагрузок;
- рациональность чередования деятельности и отдыха;
- возрастная адекватность;
- оздоровительная направленность всего образовательного процесса;
- осуществление личностно-ориентированного обучения и воспитания.

Методы физического развития:

1) наглядные:

- наглядно-зрительные приемы (показ физических упражнений, использование наглядных пособий, имитация, зрительные ориентиры);
- наглядно-слуховые приемы (музыка, песни);
- тактильно-мышечные приемы (непосредственная помощь воспитателя).

2) словесные:

- объяснения, пояснения, указания;
- подача команд, распоряжений, сигналов;
- вопросы к детям;
- образный сюжетный рассказ, беседа;
- словесная инструкция.

3) практические:

- повторение упражнений без изменения и с изменениями;
- проведение упражнений в игровой форме;
- проведение упражнений в соревновательной форме.

Содержание психолого-педагогической работы

Формирование начальных представлений о здоровом образе жизни

Вторая группа раннего возраста

(от 2 до 3 лет)

Формировать у детей представления о значении разных органов для нормальной жизнедеятельности человека: глаза — смотреть, уши — слышать, нос — нюхать, язык — пробовать (определять) на вкус, руки — хватать, держать, трогать; ноги — стоять, прыгать, бегать, ходить; голова — думать, запоминать.

Младшая группа

(от 3 до 4 лет)

Развивать умение различать и называть органы чувств (глаза, рот, нос, уши), дать представление об их роли в организме и о том, как их беречь и ухаживать за ними.

Дать представление о полезной и вредной пище; об овощах и фруктах, молочных продуктах, полезных для здоровья человека.

Формировать представление о том, что утренняя зарядка, игры, физические упражнения вызывают хорошее настроение; с помощью сна восстанавливаются силы.

Познакомить детей с упражнениями, укрепляющими различные органы и системы организма. Дать представление о необходимости закаливания.

Дать представление о ценности здоровья; формировать желание вести здоровый образ жизни.

Формировать умение сообщать о своём самочувствии взрослым, осознавать необходимость лечения.

Формировать потребность в соблюдении навыков гигиены и опрятности в повседневной жизни.

Средняя группа

(от 4 до 5 лет)

Продолжать знакомство детей с частями тела и органами чувств человека.

Формировать представление о значении частей тела и органов чувств для жизни и здоровья человека (руки делают много полезных дел; ноги помогают двигаться; рот говорит, ест; зубы жуют; язык помогает жевать, говорить; кожа чувствует; нос дышит, улавливает запахи; уши слышат).

Воспитывать потребность в соблюдении режима питания, употреблении в пищу овощей и фруктов, других полезных продуктов.

Формировать представление о необходимых человеку веществах и витаминах. Расширять представления о важности для здоровья сна, гигиенических процедур, движений, закаливания.

Знакомить детей с понятиями «здоровье» и «болезнь».

Развивать умение устанавливать связь между совершаемым действием и состоянием организма, самочувствием («Я чищу зубы — значит, они у меня будут крепкими здоровыми», «Я промочил ноги на улице, и у меня начался насморк»).

Формировать умение оказывать себе элементарную помощь при ушибах, обращаться за помощью к взрослым при заболевании, травме.

Формировать представления о здоровом образе жизни; о значении физических упражнений для организма человека. Продолжать знакомить с физическими упражнениями на укрепление различных органов и систем организма.

Старшая группа (от 5 до 6 лет)

Расширять представления об особенностях функционирования и целостности человеческого организма. Акцентировать внимание детей на особенностях их организма и здоровья («Мне нельзя есть апельсины — у меня аллергия», «Мне нужно носить очки»).

Расширять представления о составляющих (важных компонентах) здорового образа жизни (правильное питание, движение, сон и солнце, воздух и вода — наши лучшие друзья) и факторах, разрушающих здоровье.

Формировать представления о зависимости здоровья человека от правильного питания; умения определять качество продуктов, основываясь на сенсорных ощущениях.

Расширять представления о роли гигиены и режима дня для здоровья человека.

Формировать представления о правилах ухода за больным (заботиться о нем, не шуметь, выполнять его просьбы и поручения). Воспитывать сочувствие к болеющим. Формировать умение характеризовать своё самочувствие.

Знакомить детей с возможностями здорового человека.

Формировать у детей потребность в здоровом образе жизни. Прививать интерес к физической культуре и спорту и желание заниматься физкультурой и спортом.

Знакомить с доступными сведениями из истории олимпийского движения.

Знакомить с основами техники безопасности и правилами поведения в спортивном зале и на спортивной площадке.

Подготовительная к школе группа (от 6 до 7 лет)

Расширять представления детей о рациональном питании (объем пищи, последовательность её приёма, разнообразие в питании, питьевой режим).

Формировать представления о значении двигательной активности в жизни человека; умения использовать специальные физические упражнения для укрепления своих органов и систем.

Формировать представления об активном отдыхе.

Расширять представления о правилах и видах закаливания, о пользе закаливающих процедур.

Расширять представления о роли солнечного света, воздуха и воды в жизни человека и их влиянии на здоровье.

Физическая культура Вторая группа раннего возраста (от 2 до 3 лет)

Формировать умение сохранять устойчивое положение тела, правильную осанку.

Учить ходить и бегать, не наталкиваясь друг на друга, с согласованными, свободными движениями рук и ног. Приучать действовать сообща, придерживаясь определённого направления передвижения с опорой на зрительные ориентиры, менять направление и характер движения во время ходьбы и бега в соответствии с указанием педагога.

Учить ползать, лазать, разнообразно действовать с мячом (брать, держать, переносить, класть, бросать, катать). Учить прыжкам на двух ногах на месте, с продвижением вперед, в длину с места, отталкиваясь двумя ногами.

Подвижные игры. Развивать у детей желание играть вместе с воспитателем в подвижные игры с простым содержанием, несложными движениями. Способствовать развитию умения детей играть в игры, в ходе которых совершенствуются основные движения (ходьба, бег, бросание, катание).

Учить выразительности движений, умению передавать простейшие действия некоторых персонажей (попрыгать, как зайчики; поклевать зернышки и попить водичку, как цыплята, и т. п.).

Младшая группа (от 3 до 4 лет)

Продолжать развивать разнообразные виды движений. Учить детей ходить и бегать свободно, не шаркая ногами, не опуская головы, сохраняя перекрёстную координацию движений рук и ног. Приучать действовать совместно. Учить строиться в колонну по одному, шеренгу, круг, находить свое место при построениях.

Учить энергично отталкиваться двумя ногами и правильно приземляться в прыжках с высоты, на месте и с продвижением вперёд; принимать правильное исходное положение в прыжках в длину и высоту с места; в метании мешочков с песком, мячей диаметром 15–20 см.

Закреплять умение энергично отталкивать мячи при катании, бросании. Продолжать учить ловить мяч двумя руками одновременно.

Обучать хвату за перекладину во время лазанья. Закреплять умение ползать.

Примерный перечень основных движений подвижных игр и упражнений представлен в Приложении.

Учить сохранять правильную осанку в положениях сидя, стоя, в движении, при выполнении упражнений в равновесии.

Учить кататься на санках, садиться на трёхколёсный велосипед, кататься на нем и слезать с него.

Учить детей надевать и снимать лыжи, ходить на них, ставить лыжи на место.

Учить реагировать на сигналы «беги», «лови», «стой» и др.; выполнять правила в подвижных играх.

Развивать самостоятельность и творчество при выполнении физических упражнений, в подвижных играх.

Подвижные игры. Развивать активность и творчество детей в процессе двигательной деятельности. Организовывать игры с правилами.

Поощрять самостоятельные игры с каталками, автомобилями, тележками, велосипедами, мячами, шарами. Развивать навыки лазанья, ползания; ловкость, выразительность и красоту движений. Вводить в игры более сложные правила со сменой видов движений.

Воспитывать у детей умение соблюдать элементарные правила, согласовывать движения, ориентироваться в пространстве.

Средняя группа (от 4 до 5 лет)

Формировать правильную осанку.

Развивать и совершенствовать двигательные умения и навыки детей, умение творчески использовать их в самостоятельной двигательной деятельности.

Закреплять и развивать умение ходить и бегать с согласованными движениями рук и ног. Учить бегать легко, ритмично, энергично отталкиваясь носком.

Учить ползать, пролезать, подлезать, перелезть через предметы. Учить перелезть с одного пролета гимнастической стенки на другой (вправо, влево).

Учить энергично отталкиваться и правильно приземляться в прыжках на двух ногах на месте и с продвижением вперёд, ориентироваться в пространстве. В прыжках в длину и высоту с места учить сочетать отталкивание со взмахом рук, при приземлении сохранять равновесие. Учить прыжкам через короткую скакалку.

Закреплять умение принимать правильное исходное положение при метании, отбивать мяч о землю правой и левой рукой, бросать и ловить его кистями рук (не прижимая к груди).

Учить кататься на двухколесном велосипеде по прямой, по кругу.

Учить детей ходить на лыжах скользящим шагом, выполнять повороты, подниматься на гору.

Учить построениям, соблюдению дистанции во время передвижения. Развивать психофизические качества: быстроту, выносливость, гибкость, ловкость и др.

Учить выполнять ведущую роль в подвижной игре, осознанно относиться к выполнению правил игры.

Во всех формах организации двигательной деятельности развивать у детей организованность, самостоятельность, инициативность, умение поддерживать дружеские взаимоотношения со сверстниками.

Подвижные игры. Продолжать развивать активность детей в играх с мячами, скакалками, обручами и т. д.

Развивать быстроту, силу, ловкость, пространственную ориентировку.

Воспитывать самостоятельность и инициативность в организации знакомых игр.

Приучать к выполнению действий по сигналу.

Старшая группа

(от 5 до 6 лет)

Продолжать формировать правильную осанку; умение осознанно выполнять движения.

Совершенствовать двигательные умения и навыки детей.

Развивать быстроту, силу, выносливость, гибкость.

Закреплять умение легко ходить и бегать, энергично отталкиваясь от опоры.

Учить бегать наперегонки, с преодолением препятствий.

Учить лазать по гимнастической стенке, меняя темп.

Учить прыгать в длину, в высоту с разбега, правильно разбегаться, отталкиваться и приземляться в зависимости от вида прыжка, прыгать на мягкое покрытие через длинную скакалку, сохранять равновесие при приземлении.

Учить сочетать замах с броском при метании, подбрасывать и ловить мяч одной рукой, отбивать его правой и левой рукой на месте и вести при ходьбе.

Учить ходить на лыжах скользящим шагом, подниматься на склон, спускаться с горы, кататься на двухколесном велосипеде, кататься на самокате, отталкиваясь одной ногой (правой и левой). Учить ориентироваться в пространстве.

Учить элементам спортивных игр, играм с элементами соревнования, играм-эстафетам.

Приучать помогать взрослым, готовить физкультурный инвентарь к занятиям физическими упражнениями, убирать его на место.

Поддерживать интерес детей к различным видам спорта, сообщать им некоторые сведения о событиях спортивной жизни страны.

Подвижные игры. Продолжать учить детей самостоятельно организовывать знакомые подвижные игры, проявляя инициативу и творчество.

Воспитывать у детей стремление участвовать в играх с элементами соревнования, играх-эстафетах.

Учить спортивным играм и упражнениям.

Подготовительная к школе группа

(от 6 до 7 лет)

Формировать потребность в ежедневной двигательной деятельности. Воспитывать умение сохранять правильную осанку в различных видах деятельности.

Совершенствовать технику основных движений, добиваясь естественности, лёгкости, точности, выразительности их выполнения.

Закреплять умение соблюдать заданный темп в ходьбе и беге.

Учить сочетать разбег с отталкиванием в прыжках на мягкое покрытие, в длину и высоту с разбега.

Добиваться активного движения кисти руки при броске.

Учить перелезать с пролета на пролет гимнастической стенки по диагонали.

Учить быстро перестраиваться на месте и во время движения, равняться в колонне, шеренге, кругу; выполнять упражнения ритмично, в указанном воспитателем темпе.

Развивать психофизические качества: силу, быстроту, выносливость, ловкость, гибкость.

Продолжать упражнять детей в статическом и динамическом равновесии, развивать координацию движений и ориентировку в пространстве.

Закреплять навыки выполнения спортивных упражнений.

Учить самостоятельно следить за состоянием физкультурного инвентаря, спортивной формы, активно участвовать в уходе за ними.

Обеспечивать разностороннее развитие личности ребёнка: воспитывать выдержку, настойчивость, решительность, смелость, организованность, инициативность, самостоятельность, творчество, фантазию.

Продолжать учить детей самостоятельно организовывать подвижные игры, придумывать собственные игры, варианты игр, комбинировать движения.

Поддерживать интерес к физической культуре и спорту, отдельным достижениям в области спорта.

Подвижные игры. Учить детей использовать разнообразные подвижные игры (в том числе игры с элементами соревнования), способствующие развитию психофизических качеств (ловкость, сила, быстрота, выносливость, гибкость), координации движений, умения ориентироваться в пространстве; самостоятельно организовывать знакомые подвижные игры со сверстниками, справедливо оценивать свои результаты и результаты товарищей.

Учить придумывать варианты игр, комбинировать движения, проявляя творческие способности.

Развивать интерес к спортивным играм и упражнениям (городки, бадминтон, баскетбол, настольный теннис, хоккей, футбол).

Образовательная область «Социально-коммуникативное развитие»

Социально-коммуникативное развитие направлено на усвоение норм и ценностей, принятых в обществе, включая моральные и нравственные ценности; развитие общения и взаимодействия ребенка со взрослыми и сверстниками; становление самостоятельности, целенаправленности и саморегуляции собственных действий; развитие социального и эмоционального интеллекта, эмоциональной отзывчивости, сопереживания, формирование готовности к совместной деятельности со сверстниками, формирование уважительного отношения и чувства принадлежности к своей семье и к сообществу детей и взрослых в Организации; формирование позитивных установок к различным видам труда и творчества; формирование основ безопасного поведения в быту, социуме, природе.

Цель: позитивная социализация детей дошкольного возраста, приобщение детей к социокультурным нормам, традициям семьи, общества и государства.

Задачи:

- 1) усвоение норм и ценностей, принятых в обществе, включая моральные и нравственные ценности.
- 2) развитие общения и взаимодействия ребёнка со взрослыми и сверстниками.
- 3) становление самостоятельности, целенаправленности и саморегуляции собственных действий.
- 4) развитие социального и эмоционального интеллекта, эмоциональной отзывчивости, сопереживания.
- 5) формирование уважительного отношения и чувства принадлежности к своей семье и к сообществу детей и взрослых в ДООУ
- 6) формирование позитивных установок к различным видам труда и творчества.
- 7) формирование основ безопасного поведения в быту, социуме, природе.
- 8) формирование готовности к совместной деятельности со сверстниками.

Социализация, развитие общения, нравственное воспитание

Вторая группа раннего возраста

(от 2 до 3 лет)

Формировать у детей опыт поведения в среде сверстников, воспитывать чувство симпатии к ним. Способствовать накоплению опыта доброжелательных взаимоотношений со сверстниками, воспитывать эмоциональную отзывчивость (обращать внимание детей на ребенка, проявившего заботу о товарище, поощрять умение пожалеть, посочувствовать).

Воспитывать отрицательное отношение к грубости, жадности; развивать умение играть не ссорясь, помогать друг другу и вместе радоваться успехам, красивым игрушкам и т. п.

Воспитывать элементарные навыки вежливого обращения: здороваться, прощаться, обращаться с просьбой спокойно, употребляя слова «спасибо» и «пожалуйста». Формировать умение спокойно вести себя в помещении и на улице: не шуметь, не бегать, выполнять просьбу взрослого.

Воспитывать внимательное отношение и любовь к родителям и близким людям. Приучать детей не перебивать говорящего взрослого, формировать умение подождать, если взрослый занят.

Младшая группа (от 3 до 4 лет)

Закреплять навыки организованного поведения в детском саду, дома, на улице. Продолжать формировать элементарные представления о том, что хорошо и что плохо.

Обеспечивать условия для нравственного воспитания детей. Поощрять попытки пожалеть сверстника, обнять его, помочь. Создавать игровые ситуации, способствующие формированию внимательного, заботливого отношения к окружающим. Приучать детей общаться спокойно, без крика.

Формировать доброжелательное отношение друг к другу, умение делиться с товарищем, опыт правильной оценки хороших и плохих поступков.

Учить жить дружно, вместе пользоваться игрушками, книгами, помогать друг другу.

Приучать детей к вежливости (учить здороваться, прощаться, благодарить за помощь).

Средняя группа (от 4 до 5 лет)

Способствовать формированию личностного отношения ребенка к соблюдению (и нарушению) моральных норм: взаимопомощи, сочувствия обиженному и несогласия с действиями обидчика; одобрения действий того, кто поступил справедливо, уступил по просьбе сверстника (разделил кубики поровну).

Продолжать работу по формированию доброжелательных взаимоотношений между детьми, обращать внимание детей на хорошие поступки друг друга.

Учить коллективным играм, правилам добрых взаимоотношений.

Воспитывать скромность, отзывчивость, желание быть справедливым, сильным и смелым; учить испытывать чувство стыда за неблагоприятный поступок.

Напоминать детям о необходимости здороваться, прощаться, называть работников дошкольного учреждения по имени и отчеству, не вмешиваться в разговор взрослых, вежливо выражать свою просьбу, благодарить за оказанную услугу.

Старшая группа (от 5 до 6 лет)

Воспитывать дружеские взаимоотношения между детьми; привычку сообща играть, трудиться, заниматься; стремление радовать старших хорошими поступками; умение самостоятельно находить общие интересные занятия.

Воспитывать уважительное отношение к окружающим.

Учить заботиться о младших, помогать им, защищать тех, кто слабее. Формировать такие качества, как сочувствие, отзывчивость.

Воспитывать скромность, умение проявлять заботу об окружающих, с благодарностью относиться к помощи и знакам внимания.

Формировать умение оценивать свои поступки и поступки сверстников. Развивать стремление детей выражать свое отношение к окружающему, самостоятельно находить для этого различные речевые средства.

Расширять представления о правилах поведения в общественных местах; об обязанностях в группе детского сада, дома.

Обогащать словарь детей вежливыми словами (здравствуйте, до свидания, пожалуйста, извините, спасибо и т. д.). Побуждать к использованию в речи фольклора (поговорки, пословицы, поговорки, потешки и др.). Показать значение родного языка в формировании основ нравственности.

Подготовительная к школе группа (от 6 до 7 лет)

Воспитывать дружеские взаимоотношения между детьми, развивать умение самостоятельно объединяться для совместной игры и труда, заниматься самостоятельно выбранным делом, договариваться, помогать друг другу.

Воспитывать организованность, дисциплинированность, коллективизм, уважение к старшим.

Воспитывать заботливое отношение к малышам, пожилым людям; учить помогать им.

Формировать такие качества, как сочувствие, отзывчивость, справедливость, скромность.

Развивать волевые качества: умение ограничивать свои желания, выполнять установленные нормы поведения, в своих поступках следовать положительному примеру.

Воспитывать уважительное отношение к окружающим. Формировать умение слушать собеседника, не перебивать без надобности. Формировать умение спокойно отстаивать свое мнение.

Обогащать словарь формулами словесной вежливости (приветствие, прощание, просьбы, извинения).

Расширять представления детей об их обязанностях, прежде всего в связи с подготовкой к школе. Формировать интерес к учебной деятельности и желание учиться в школе.

Ребенок в семье и сообществе Вторая группа раннего возраста (от 2 до 3 лет)

Образ Я. Формировать у детей элементарные представления о себе, об изменении своего социального статуса (взрослении) в связи с началом посещения детского сада; закреплять умение называть свое имя.

Формировать у каждого ребенка уверенность в том, что его, как и всех детей, любят, о нем заботятся; проявлять уважительное отношение к интересам ребенка, его нуждам, желаниям, возможностям.

Семья. Воспитывать внимательное отношение к родителям, близким людям. Поощрять умение называть имена членов своей семьи.

Детский сад. Развивать представления о положительных сторонах детского сада, его общности с домом (тепло, уют, любовь и др.) и отличиях от домашней обстановки (больше друзей, игрушек, самостоятельности и т. д.).

Обращать внимание детей на то, в какой чистой, светлой комнате они играют, как много в ней ярких, красивых игрушек, как аккуратно заправлены кровати. На прогулке обращать внимание детей на красивые растения, оборудование участка, удобное для игр и отдыха.

Развивать умение ориентироваться в помещении группы, на участке.

Младшая группа (от 3 до 4 лет)

Образ Я. Постепенно формировать образ Я. Сообщать детям разнообразные, касающиеся непосредственно их сведения (ты мальчик, у тебя серые глаза, ты любишь играть и т. п.), в том числе сведения о прошлом (не умел ходить, говорить; ел из бутылочки) и о происшедших с ними изменениях (сейчас умеешь правильно вести себя за столом, рисовать, танцевать; знаешь «вежливые» слова).

Семья. Беседовать с ребенком о членах его семьи (как зовут, чем занимаются, как играют с ребенком и пр.).

Детский сад. Формировать у детей положительное отношение к детскому саду. Обращать их внимание на красоту и удобство оформления групповой комнаты, раздевалки (светлые стены, красивые занавески, удобная мебель, новые игрушки, в книжном уголке аккуратно расставлены книги с яркими картинками).

Знакомить детей с оборудованием и оформлением участка для игр и занятий, подчеркивая его красоту, удобство, веселую, разноцветную окраску строений.

Обращать внимание детей на различные растения, на их разнообразие и красоту.

Вовлекать детей в жизнь группы, воспитывать стремление поддерживать чистоту и порядок в группе, формировать бережное отношение к игрушкам, книгам, личным вещам и пр. Формировать чувство общности, значимости каждого ребенка для детского сада.

Совершенствовать умение свободно ориентироваться в помещениях и на участке детского сада.

Формировать уважительное отношение к сотрудникам детского сада (музыкальный руководитель, медицинская сестра, заведующая, старший воспитатель и др.), их труду; напоминать их имена и отчества.

Средняя группа (от 4 до 5 лет)

Образ Я. Формировать представления о росте и развитии ребенка, его прошлом, настоящем и будущем («я был маленьким, я расту, я буду взрослым»). Формировать первичные представления детей об их правах (на игру, доброжелательное отношение, новые знания и др.) и обязанностях в группе детского сада, дома, на улице (самостоятельно кушать, одеваться, убирать игрушки и др.). Формировать у каждого ребенка уверенность в том, что он хороший, что его любят.

Формировать первичные гендерные представления (мальчики сильные, смелые; девочки нежные, женственные).

Семья. Углублять представления детей о семье, ее членах. Дать первоначальные представления о родственных отношениях (сын, мама, папа, дочь и т. д.).

Интересоваться тем, какие обязанности по дому есть у ребенка (убирать игрушки, помогать накрывать на стол и т. п.).

Детский сад. Продолжать знакомить детей с детским садом и его сотрудниками. Совершенствовать умение свободно ориентироваться в помещениях детского сада. Закреплять у детей навыки бережного отношения к вещам, учить использовать их по назначению, ставить на место.

Знакомить с традициями детского сада. Закреплять представления ребенка о себе как о члене коллектива, развивать чувство общности с другими детьми. Формировать умение замечать изменения в оформлении группы и зала, участка детского сада (как

красиво смотрятся яркие, нарядные игрушки, рисунки детей и т. п.). Привлекать к обсуждению и посильному участию в оформлении группы, к созданию ее символики и традиций.

Старшая группа (от 5 до 6 лет)

Образ Я. Расширять представления ребенка об изменении позиции в связи с взрослением (ответственность за младших, уважение и помощь старшим, в том числе пожилым людям и т. д.). Через символические и образные средства углублять представления ребенка о себе в прошлом, настоящем и будущем.

Расширять традиционные гендерные представления. Воспитывать уважительное отношение к сверстникам своего и противоположного пола.

Семья. Углублять представления ребенка о семье и ее истории. Учить создавать простейшее генеалогическое древо с опорой на историю семьи.

Углублять представления о том, где работают родители, как важен для общества их труд. Поощрять посильное участие детей в подготовке различных семейных праздников. Приучать к выполнению постоянных обязанностей по дому.

Детский сад. Продолжать формировать интерес к ближайшей окружающей среде: к детскому саду, дому, где живут дети, участку детского сада и др. Обращать внимание на своеобразие оформления разных помещений.

Развивать умение замечать изменения в оформлении помещений, учить объяснять причины таких изменений; высказывать свое мнение по поводу замеченных перемен, вносить свои предложения о возможных вариантах оформления. Подводить детей к оценке окружающей среды.

Вызывать стремление поддерживать чистоту и порядок в группе, украшать ее произведениями искусства, рисунками. Привлекать к оформлению групповой комнаты, зала к праздникам. Побуждать использовать созданные детьми изделия, рисунки, аппликации (птички, бабочки, снежинки, веточки с листьями и т. п.).

Расширять представления ребенка о себе как о члене коллектива, формировать активную жизненную позицию через участие в совместной проектной деятельности, взаимодействие с детьми других возрастных групп, посильное участие в жизни дошкольного учреждения. Приобщать к мероприятиям, которые проводятся в детском саду, в том числе и совместно с родителями (спектакли, спортивные праздники и развлечения, подготовка выставок детских работ).

Подготовительная к школе группа (от 6 до 7 лет)

Образ Я. Развивать представление о временной перспективе личности, об изменении позиции человека с возрастом (ребенок посещает детский сад, школьник учится, взрослый работает, пожилой человек передает свой опыт другим поколениям). Углублять представления ребенка о себе в прошлом, настоящем и будущем.

Закреплять традиционные гендерные представления, продолжать развивать в мальчиках и девочках качества, свойственные их полу.

Семья. Расширять представления детей об истории семьи в контексте истории родной страны (роль каждого поколения в разные периоды истории страны). Рассказывать детям о воинских наградах дедушек, бабушек, родителей.

Закреплять знание домашнего адреса и телефона, имен и отчеств родителей, их профессий.

Детский сад. Продолжать расширять представления о ближайшей окружающей среде (оформление помещений, участка детского сада, парка, сквера). Учить детей выделять радующие глаз компоненты окружающей среды (окраска стен, мебель, оформление участка и т. п.).

Привлекать детей к созданию развивающей среды дошкольного учреждения (мини-музеев, выставок, библиотеки, конструкторских мастерских и др.); формировать умение эстетически оценивать окружающую среду, высказывать оценочные суждения, обосновывать свое мнение.

Формировать у детей представления о себе как об активном члене коллектива: через участие в проектной деятельности, охватывающей детей младших возрастных групп и родителей; активном участии в жизни дошкольного учреждения (адаптация младших дошкольников, подготовка к праздникам, выступлениям, соревнованиям в детском саду и за его пределами и др.).

Самообслуживание, самостоятельность, трудовое воспитание

Вторая группа раннего возраста

(от 2 до 3 лет)

Воспитание культурно-гигиенических навыков. Формировать привычку (сначала под контролем взрослого, а затем самостоятельно) мыть руки по мере загрязнения и перед едой, насухо вытирать лицо и руки личным полотенцем.

Учить с помощью взрослого приводить себя в порядок; пользоваться индивидуальными предметами (носовым платком, салфеткой, полотенцем, расческой, горшком).

Формировать умение во время еды правильно держать ложку.

Самообслуживание. Учить детей одеваться и раздеваться в определенном порядке; при небольшой помощи взрослого снимать одежду, обувь (расстегивать пуговицы спереди, застежки на липучках); в определенном порядке аккуратно складывать снятую одежду. Приучать к опрятности.

Общественно-полезный труд. Привлекать детей к выполнению простейших трудовых действий: совместно с взрослым и под его контролем расставлять хлебницы (без хлеба), салфетницы, раскладывать ложки и пр.

Приучать поддерживать порядок в игровой комнате, по окончании игр расставлять игровой материал по местам.

Уважение к труду взрослых. Поощрять интерес детей к деятельности взрослых. Обращать внимание на то, что и как делает взрослый (как ухаживает за растениями (поливает) и животными (кормит); как дворник подметает двор, убирает снег; как столяр чинит беседку и т.д.), зачем он выполняет те или иные действия. Учить узнавать и называть некоторые трудовые действия (помощник воспитателя моет посуду, приносит еду, меняет полотенца).

Младшая группа

(от 3 до 4 лет)

Культурно-гигиенические навыки. Совершенствовать культурно-гигиенические навыки, формировать простейшие навыки поведения во время еды, умывания.

Приучать детей следить за своим внешним видом; учить правильно пользоваться мылом, аккуратно мыть руки, лицо, уши; насухо вытираться после умывания, вешать полотенце на место, пользоваться расческой и носовым платком.

Формировать элементарные навыки поведения за столом: умение правильно пользоваться столовой и чайной ложками, вилкой, салфеткой; не крошить хлеб, пережевывать пищу с закрытым ртом, не разговаривать с полным ртом.

Самообслуживание. Учить детей самостоятельно одеваться и раздеваться в определенной последовательности (надевать и снимать одежду, расстегивать и застегивать пуговицы, складывать, вешать предметы одежды и т. п.). Воспитывать навыки опрятности, умение замечать беспорядок в одежде и устранять его при небольшой помощи взрослых.

Общественно-полезный труд. Формировать желание участвовать в посильном труде, умение преодолевать небольшие трудности. Побуждать детей к самостоятельному выполнению элементарных поручений: готовить материалы к занятиям (кисти, доски для лепки и пр.), после игры убирать на место игрушки, строительный материал.

Приучать соблюдать порядок и чистоту в помещении и на участке детского сада.

Во второй половине года начинать формировать у детей умения, необходимые при дежурстве по столовой (помогать накрывать стол к обеду: раскладывать ложки, расставлять хлебницы (без хлеба), тарелки, чашки и т. п.).

Труд в природе. Воспитывать желание участвовать в уходе за растениями и животными в уголке природы и на участке: с помощью взрослого кормить рыб, птиц, поливать комнатные растения, растения на грядках, сажать лук, собирать овощи, расчищать дорожки от снега, счищать снег со скамеек.

Уважение к труду взрослых. Формировать положительное отношение к труду взрослых. Рассказывать детям о понятных им профессиях (воспитатель, помощник воспитателя, музыкальный руководитель, врач, продавец, повар, шофер, строитель), расширять и обогащать представления о трудовых действиях, результатах труда.

Воспитывать уважение к людям знакомых профессий. Побуждать оказывать помощь взрослым, воспитывать бережное отношение к результатам их труда.

Средняя группа (от 4 до 5 лет)

Культурно-гигиенические навыки. Продолжать воспитывать у детей опрятность, привычку следить за своим внешним видом.

Воспитывать привычку самостоятельно умываться, мыть руки с мылом перед едой, по мере загрязнения, после пользования туалетом.

Закреплять умение пользоваться расческой, носовым платком; при кашле и чихании отворачиваться, прикрывать рот и нос носовым платком.

Совершенствовать навыки аккуратного приема пищи: умение брать пищу понемногу, хорошо пережевывать, есть бесшумно, правильно пользоваться столовыми приборами (ложка, вилка), салфеткой, полоскать рот после еды.

Самообслуживание. Совершенствовать умение самостоятельно одеваться, раздеваться. Приучать аккуратно складывать и вешать одежду, с помощью взрослого приводить ее в порядок (чистить, просушивать).

Воспитывать стремление быть аккуратным, опрятным.

Приучать самостоятельно готовить свое рабочее место и убирать его после окончания занятий рисованием, лепкой, аппликацией (мыть баночки, кисти, протирать стол и т. д.)

Общественно-полезный труд. Воспитывать у детей положительное отношение к труду, желание трудиться. Формировать ответственное отношение к порученному заданию (умение и желание доводить дело до конца, стремление сделать его хорошо).

Воспитывать умение выполнять индивидуальные и коллективные поручения, понимать значение результатов своего труда для других; формировать умение договариваться с помощью воспитателя о распределении коллективной работы, заботиться о своевременном завершении совместного задания. Поощрять инициативу в оказании помощи товарищам, взрослым.

Приучать детей самостоятельно поддерживать порядок в групповой комнате и на участке детского сада: убирать на место строительный материал, игрушки; помогать воспитателю подклеивать книги, коробки.

Учить детей самостоятельно выполнять обязанности дежурных по столовой: аккуратно расставлять хлебницы, чашки с блюдами, глубокие тарелки, ставить салфетницы, раскладывать столовые приборы (ложки, вилки, ножи).

Труд в природе. Поощрять желание детей ухаживать за растениями и животными; поливать растения, кормить рыб, мыть поилки, наливать в них воду, класть корм в кормушки (при участии воспитателя).

В весенний, летний и осенний периоды привлекать детей к посильной работе на огороде и в цветнике (посев семян, полив, сбор урожая); в зимний период — к расчистке снега.

Приобщать детей к работе по выращиванию зелени для корма птицам в зимнее время; к подкормке зимующих птиц.

Формировать стремление помогать воспитателю приводить в порядок используемое в трудовой деятельности оборудование (очищать, просушивать, относить в отведенное место).

Уважение к труду взрослых. Знакомить детей с профессиями близких людей, подчеркивая значимость их труда. Формировать интерес к профессиям родителей.

Старшая группа (от 5 до 6 лет)

Культурно-гигиенические навыки. Формировать у детей привычку следить за чистотой тела, опрятностью одежды, прически; самостоятельно чистить зубы, умываться, по мере необходимости мыть руки. Следить за чистотой ногтей; при кашле и чихании закрывать рот и нос платком.

Закреплять умение замечать и самостоятельно устранять беспорядок в своем внешнем виде.

Совершенствовать культуру еды: умение правильно пользоваться столовыми приборами (вилкой, ножом); есть аккуратно, бесшумно, сохраняя правильную осанку за столом; обращаться с просьбой, благодарить.

Самообслуживание. Закреплять умение быстро, аккуратно одеваться и раздеваться, соблюдать порядок в своем шкафу (раскладывать одежду в определенные места), опрятно заправлять постель.

Воспитывать умение самостоятельно и своевременно готовить материалы и пособия к занятию, учить самостоятельно раскладывать подготовленные воспитателем материалы для занятий, убирать их, мыть кисточки, розетки для красок, палитру, протирать столы.

Общественно-полезный труд. Воспитывать у детей положительное отношение к труду, желание выполнять посильные трудовые поручения.

Разъяснять детям значимость их труда.

Воспитывать желание участвовать в совместной трудовой деятельности. Формировать необходимые умения и навыки в разных видах труда.

Воспитывать самостоятельность и ответственность, умение доводить начатое дело до конца. Развивать творчество и инициативу при выполнении различных видов труда.

Знакомить детей с наиболее экономными приемами работы. Воспитывать культуру трудовой деятельности, бережное отношение к материалам и инструментам.

Учить оценивать результат своей работы (с помощью взрослого).

Воспитывать дружеские взаимоотношения между детьми; привычку играть, трудиться, заниматься сообща. Развивать желание помогать друг другу.

Формировать у детей предпосылки (элементы) учебной деятельности. Продолжать развивать внимание, умение понимать поставленную задачу (что нужно делать), способности ее достижения (как делать); воспитывать усидчивость; учить проявлять настойчивость, целеустремленность в достижении конечного результата.

Продолжать учить детей помогать взрослым поддерживать порядок в группе: протирать игрушки, строительный материал и т. п.

Формировать умение наводить порядок на участке детского сада (подметать и очищать дорожки от мусора, зимой — от снега, поливать песок в песочнице и пр.).

Приучать добросовестно выполнять обязанности дежурных по столовой: сервировать стол, приводить его в порядок после еды.

Труд в природе. Поощрять желание выполнять различные поручения, связанные с уходом за животными и растениями в уголке природы; обязанности дежурного в уголке природы (поливать комнатные растения, рыхлить почву и т. д.). Привлекать детей к помощи взрослым и посильному труду в природе: осенью — к уборке овощей на огороде, сбору семян, пересаживанию цветущих растений из грунта в уголок природы; зимой — к сгребанию снега к стволам деревьев и кустарникам, выращиванию зеленого корма для птиц и животных (обитателей уголка природы), посадке корнеплодов, к созданию фигур и построек из снега; весной — к посеву семян овощей, цветов, высадке рассады; летом — к рыхлению почвы, поливке грядок и клумб.

Уважение к труду взрослых. Расширять представления детей о труде взрослых, результатах труда, его общественной значимости. Формировать бережное отношение к тому, что сделано руками человека. Прививать детям чувство благодарности к людям за их труд.

Подготовительная к школе группа

(от 6 до 7 лет)

Культурно-гигиенические навыки. Воспитывать привычку быстро и правильно умываться, насухо вытираться, пользуясь индивидуальным полотенцем, правильно чистить зубы, полоскать рот после еды, пользоваться носовым платком и расческой.

Закреплять умения детей аккуратно пользоваться столовыми приборами; правильно вести себя за столом; обращаться с просьбой, благодарить.

Закреплять умение следить за чистотой одежды и обуви, замечать и устранять неполадки в своем внешнем виде, тактично сообщать товарищу о необходимости что-то поправить в костюме, причёске.

Самообслуживание. Закреплять умение самостоятельно и быстро одеваться и раздеваться, складывать в шкаф одежду, ставить на место обувь, сушить при необходимости мокрые вещи, ухаживать за обувью (мыть, протирать, чистить).

Закреплять умение самостоятельно, быстро и аккуратно убирать за собой постель после сна.

Закреплять умение самостоятельно и своевременно готовить материалы и пособия к занятию, без напоминания убирать свое рабочее место.

Общественно-полезный труд. Продолжать формировать трудовые умения и навыки, воспитывать трудолюбие. Приучать детей старательно, аккуратно выполнять поручения, беречь материалы и предметы, убирать их на место после работы.

Воспитывать желание участвовать в совместной трудовой деятельности наравне со всеми, стремление быть полезными окружающим, радоваться результатам коллективного труда. Развивать умение самостоятельно объединяться для совместной игры и труда, оказывать друг другу помощь.

Закреплять умение планировать трудовую деятельность, отбирать необходимые материалы, делать несложные заготовки.

Продолжать учить детей поддерживать порядок в группе и на участке: протирать и мыть игрушки, строительный материал, вместе с воспитателем ремонтировать книги, игрушки (в том числе книги и игрушки воспитанников младших групп детского сада).

Продолжать учить самостоятельно наводить порядок на участке детского сада: подметать и очищать дорожки от мусора, зимой — от снега, поливать песок в песочнице; украшать участок к праздникам.

Приучать детей добросовестно выполнять обязанности дежурных по столовой: полностью сервировать столы и вытирать их после еды, подметать пол.

Прививать интерес к учебной деятельности и желание учиться в школе.

Формировать навыки учебной деятельности (умение внимательно слушать воспитателя, действовать по предложенному им плану, а также самостоятельно планировать свои действия, выполнять поставленную задачу, правильно оценивать результаты своей деятельности).

Труд в природе. Закреплять умение самостоятельно и ответственно выполнять обязанности дежурного в уголке природы: поливать комнатные растения, рыхлить почву, мыть кормушки, готовить корм для рыб, птиц, морских свинок и т. п.

Прививать детям интерес к труду в природе, привлекать их к посильному участию: осенью — к уборке овощей с огорода, сбору семян, выкапыванию луковиц, клубней цветов, перекапыванию грядок, пересаживанию цветущих растений из грунта в уголок природы; зимой — к сгребанию снега к стволам деревьев и кустарникам, выращиванию зеленого корма для птиц и животных (обитателей уголка природы), посадке корнеплодов, выращиванию с помощью воспитателя цветов к праздникам; весной — к перекапыванию земли на огороде и в цветнике, к посеву семян (овощей, цветов), высадке рассады; летом — к участию в рыхлении почвы, прополке и окучивании, поливе грядок и клумб.

Уважение к труду взрослых. Расширять представления о труде взрослых, о значении их труда для общества. Воспитывать уважение к людям труда.

Продолжать знакомить детей с профессиями, связанными со спецификой родного города (поселка).

Развивать интерес к различным профессиям, в частности к профессиям родителей и месту их работы.

Формирование основ безопасности Вторая группа раннего возраста (от 2 до 3 лет)

Безопасное поведение в природе. Знакомить с элементарными правилами безопасного поведения в природе (не подходить к незнакомым животным, не гладить их, не дразнить; не рвать и не брать в рот растения и пр.).

Безопасность на дорогах. Формировать первичные представления о машинах, улице, дороге.

Знакомить с некоторыми видами транспортных средств.

Безопасность собственной жизнедеятельности. Знакомить с предметным миром и правилами безопасного обращения с предметами.

Знакомить с понятиями «можно — нельзя», «опасно».

Формировать представления о правилах безопасного поведения в играх с песком и водой (воду не пить, песком не бросаться и т. д.).

Младшая группа (от 3 до 4 лет)

Безопасное поведение в природе. Формировать представления о простейших взаимосвязях в живой и неживой природе. Знакомить с правилами поведения в природе (не рвать без надобности растения, не ломать ветки деревьев, не трогать животных и др.).

Безопасность на дорогах. Расширять ориентировку в окружающем пространстве. Знакомить детей с правилами дорожного движения.

Учить различать проезжую часть дороги, тротуар, понимать значение зеленого, желтого и красного сигналов светофора.

Формировать первичные представления о безопасном поведении на дорогах (переходить дорогу, держась за руку взрослого).

Знакомить с работой водителя.

Безопасность собственной жизнедеятельности. Знакомить с источниками опасности дома (горячая плита, утюг и др.).

Формировать навыки безопасного передвижения в помещении (осторожно спускаться и подниматься по лестнице, держась за перила; открывать и закрывать двери, держась за дверную ручку).

Формировать умение соблюдать правила в играх с мелкими предметами (не засовывать предметы в ухо, нос; не брать их в рот).

Развивать умение обращаться за помощью к взрослым.

Формировать навыки безопасного поведения в играх с песком, водой, снегом.

Средняя группа (от 4 до 5 лет)

Безопасное поведение в природе. Продолжать знакомить с многообразием животного и растительного мира, с явлениями неживой природы.

Формировать элементарные представления о способах взаимодействия с животными и растениями, о правилах поведения в природе.

Формировать понятия: «съедобное», «несъедобное», «лекарственные растения».

Знакомить с опасными насекомыми и ядовитыми растениями. Безопасность на дорогах. Развивать наблюдательность, умение ориентироваться в помещении и на участке детского сада, в ближайшей местности.

Продолжать знакомить с понятиями «улица», «дорога», «перекресток», «остановка общественного транспорта» и элементарными правилами поведения на улице. Подводить детей к осознанию необходимости соблюдать правила дорожного движения.

Уточнять знания детей о назначении светофора и работе полицейского.

Знакомить с различными видами городского транспорта, особенностями их внешнего вида и назначения («Скорая помощь», «Пожарная», машина МЧС, «Полиция», трамвай, троллейбус, автобус).

Знакомить со знаками дорожного движения «Пешеходный переход», «Остановка общественного транспорта».

Формировать навыки культурного поведения в общественном транспорте. Безопасность собственной жизнедеятельности. Знакомить с правилами безопасного поведения во время игр. Рассказывать о ситуациях, опасных для жизни и здоровья.

Знакомить с назначением, работой и правилами пользования бытовыми электроприборами (пылесос, электрочайник, утюг и др.).

Закреплять умение пользоваться столовыми приборами (вилка, нож), ножницами.

Знакомить с правилами езды на велосипеде.

Знакомить с правилами поведения с незнакомыми людьми.

Рассказывать детям о работе пожарных, причинах возникновения пожаров и правилах поведения при пожаре.

Старшая группа

(от 5 до 6 лет)

Безопасное поведение в природе. Формировать основы экологической культуры и безопасного поведения в природе.

Формировать понятия о том, что в природе все взаимосвязано, что человек не должен нарушать эту взаимосвязь, чтобы не навредить животному и растительному миру.

Знакомить с явлениями неживой природы (гроза, гром, молния, радуга), с правилами поведения при грозе.

Знакомить детей с правилами оказания первой помощи при ушибах и укусах насекомых.

Безопасность на дорогах. Уточнять знания детей об элементах дороги (проезжая часть, пешеходный переход, тротуар), о движении транспорта, о работе светофора.

Знакомить с названиями ближайших к детскому саду улиц и улиц, на которых живут дети.

Знакомить с правилами дорожного движения, правилами передвижения пешеходов и велосипедистов.

Продолжать знакомить с дорожными знаками: «Дети», «Остановка трамвая», «Остановка автобуса», «Пешеходный переход», «Пункт первой медицинской помощи», «Пункт питания», «Место стоянки», «Въезд запрещен», «Дорожные работы», «Велосипедная дорожка».

Безопасность собственной жизнедеятельности. Закреплять основы безопасности жизнедеятельности человека.

Продолжать знакомить с правилами безопасного поведения во время игр в разное время года (купание в водоемах, катание на велосипеде, на санках, коньках, лыжах и др.).

Расширять знания об источниках опасности в быту (электроприборы, газовая плита, утюг и др.). Закреплять навыки безопасного пользования бытовыми предметами.

Уточнять знания детей о работе пожарных, о причинах пожаров, об элементарных правилах поведения во время пожара. Знакомить с работой службы спасения — МЧС. Закреплять знания о том, что в случае необходимости взрослые звонят по телефонам «01», «02», «03».

Формировать умение обращаться за помощью к взрослым.

Учить называть свое имя, фамилию, возраст, домашний адрес, телефон.

Подготовительная к школе группа

(от 6 до 7 лет)

Безопасное поведение в природе. Формировать основы экологической культуры.

Продолжать знакомить с правилами поведения на природе.

Знакомить с Красной книгой, с отдельными представителями животного и растительного мира, занесенными в нее.

Уточнять и расширять представления о таких явлениях природы, как гроза, гром, молния, радуга, ураган, знакомить с правилами поведения человека в этих условиях.

Безопасность на дорогах. Систематизировать знания детей об устройстве улицы, о дорожном движении. Знакомить с понятиями «площадь», «бульвар», «проспект».

Продолжать знакомить с дорожными знаками — предупреждающими, запрещающими и информационно-указательными.

Подводить детей к осознанию необходимости соблюдать правила дорожного движения.

Расширять представления детей о работе ГИБДД.

Воспитывать культуру поведения на улице и в общественном транспорте.

Развивать свободную ориентировку в пределах ближайшей к детскому саду местности. Формировать умение находить дорогу из дома в детский сад на схеме местности.

Безопасность собственной жизнедеятельности. Формировать у детей представления о том, что полезные и необходимые бытовые предметы при неумелом обращении могут причинить вред и стать причиной беды (электроприборы, газовая плита, инструменты и бытовые предметы).

Закреплять правила безопасного обращения с бытовыми предметами.

Закреплять правила безопасного поведения во время игр в разное время года (купание в водоемах, катание на велосипеде, катание на санках, коньках, лыжах и др.).

Подвести детей к пониманию необходимости соблюдать меры предосторожности, учить оценивать свои возможности по преодолению опасности.

Формировать у детей навыки поведения в ситуациях: «Один дома», «Потерялся», «Заблудился». Формировать умение обращаться за помощью к взрослым.

Расширять знания детей о работе МЧС, пожарной службы, службы скорой помощи. Уточнять знания о работе пожарных, правилах поведения при пожаре. Закреплять знания о том, что в случае необходимости взрослые звонят по телефонам «01», «02», «03».

Закреплять умение называть свое имя, фамилию, возраст, домашний адрес, телефон.

Формы взаимодействия

1. Изучение семьи, запросов, уровня психолого-педагогической компетентности, семейных ценностей

Социологические обследования по определению социального статуса и микроклимата семьи; беседы (администрация, педагоги, специалисты); наблюдения за процессом общения членов семьи с ребёнком; анкетирование; проведение мониторинга потребностей семей в дополнительных услугах

2. Информирование родителей

Рекламные буклеты; визитная карточка учреждения; информационные стенды; выставки детских работ; личные беседы; общение по телефону; индивидуальные записки; родительские собрания; сайт организации; передача информации по электронной почте и телефону; объявления; фотогазеты; памятки.

3. Консультирование родителей

Консультации по различным вопросам (индивидуальное, семейное, очное, дистанционное консультирование). Просвещение и обучение родителей. Семинары-практикумы, мастер-класс. Сайт организации и рекомендации других ресурсов сети Интернет. Организация музейных экспозиций в учреждении.

5. Совместная деятельность детского сада и семьи

Родительский комитет, дни открытых дверей, организация совместных праздников, выставки совместного семейного творчества, семейные фотоколлажи, субботники, экскурсии, походы, досуги с активным вовлечением родителей.

Образовательная область «ПОЗНАВАТЕЛЬНОЕ РАЗВИТИЕ»

Познавательное развитие предполагает развитие интересов детей, любознательности и познавательной мотивации; формирование познавательных действий, становление сознания; развитие воображения и творческой активности; формирование первичных представлений о себе, других людях, объектах окружающего мира, о свойствах и отношениях объектов окружающего мира (форме, цвете, размере, материале, звучании, ритме, темпе, количестве, числе, части и целом, пространстве и времени, движении и покое, причинах и следствиях и др.), о малой родине и Отечестве, представлений о социокультурных ценностях нашего народа, об отечественных традициях и праздниках, о планете Земля как общем доме людей, об особенностях ее природы, многообразии стран и народов мира.

Основные цели и задачи

Формирование элементарных математических представлений. Формирование элементарных математических представлений, первичных представлений об основных свойствах и отношениях объектов окружающего мира: форме, цвете, размере, количестве, числе, части и целом, пространстве и времени.

Развитие познавательно-исследовательской деятельности. Развитие познавательных интересов детей, расширение опыта ориентировки в окружающем, сенсорное развитие, развитие любознательности и познавательной мотивации; формирование познавательных действий, становление сознания; развитие воображения и творческой активности; формирование первичных представлений об объектах окружающего мира, о свойствах и отношениях объектов окружающего мира (форме, цвете, размере, материале, звучании, ритме, темпе, причинах и следствиях и др.).

Развитие восприятия, внимания, памяти, наблюдательности, способности анализировать, сравнивать, выделять характерные, существенные признаки предметов и явлений окружающего мира; умения устанавливать простейшие связи между предметами и явлениями, делать простейшие обобщения.

Ознакомление с предметным окружением. Ознакомление с предметным миром (название, функция, назначение, свойства и качества предмета); восприятие предмета как творения человеческой мысли и результата труда.

Формирование первичных представлений о многообразии предметного окружения; о том, что человек создает предметное окружение, изменяет и совершенствует его для себя и других людей, делая жизнь более удобной и комфортной. Развитие умения устанавливать причинно-следственные связи между миром предметов и природным миром.

Ознакомление с социальным миром. Ознакомление с окружающим социальным миром, расширение кругозора детей, формирование целостной картины мира. Формирование первичных представлений о малой родине и Отечестве, представлений о социокультурных ценностях нашего народа, об отечественных традициях и праздниках. Формирование гражданской принадлежности; воспитание любви к Родине, гордости за ее достижения, патриотических чувств. Формирование элементарных представлений о планете Земля как общем доме людей, о многообразии стран и народов мира.

Ознакомление с миром природы. Ознакомление с природой и природными явлениями. Развитие умения устанавливать причинно-следственные связи между природными явлениями. Формирование первичных представлений о природном многообразии планеты Земля. Формирование элементарных экологических представлений. Формирование понимания того, что человек — часть природы, что он должен беречь, охранять и защищать ее, что в природе все взаимосвязано, что жизнь человека на Земле во многом зависит от окружающей среды. Воспитание умения правильно вести себя в природе. Воспитание любви к природе, желания беречь ее.

Формирование элементарных математических представлений

Вторая группа раннего возраста

(от 2 до 3 лет)

Количество. Привлекать детей к формированию групп однородных предметов. Учить различать количество предметов (один — много).

Величина. Привлекать внимание детей к предметам контрастных размеров и их обозначению в речи (большой дом — маленький домик, большая матрешка — маленькая матрешка, большие мячи — маленькие мячи и т. д.).

Форма. Учить различать предметы по форме и называть их (кубик, кирпичик, шар и пр.).

Ориентировка в пространстве. Продолжать накапливать у детей опыт практического освоения окружающего пространства (помещений группы и участка детского сада). Расширять опыт ориентировки в частях собственного тела (голова, лицо, руки, ноги, спина).

Учить двигаться за воспитателем в определенном направлении.

Младшая группа

(от 3 до 4 лет)

Количество. Развивать умение видеть общий признак предметов группы (все мячи — круглые, эти — все красные, эти — все большие и т. д.).

Учить составлять группы из однородных предметов и выделять из них отдельные предметы; различать понятия «много», «один», «по одному», «ни одного»; находить один и несколько одинаковых предметов в окружающей обстановке; понимать вопрос «Сколько?»; при ответе пользоваться словами «много», «один», «ни одного».

Сравнивать две равные (неравные) группы предметов на основе взаимного сопоставления элементов (предметов). Познакомить с приемами последовательного наложения и приложения предметов одной группы к предметам другой; учить понимать вопросы: «Поровну ли?», «Чего больше (меньше)?»; отвечать на вопросы, пользуясь предложениями типа: «Я на каждый кружок положил грибок. Кружков больше, а грибов меньше» или «Кружков столько же, сколько грибов».

Учить устанавливать равенство между неравными по количеству группами предметов путем добавления одного предмета или предметов к меньшей по количеству группе или убавления одного предмета из большей группы.

Величина. Сравнивать предметы контрастных и одинаковых размеров; при сравнении предметов соизмерять один предмет с другим по заданному признаку величины (длине, ширине, высоте, величине в целом), пользуясь приемами наложения и приложения; обозначать результат сравнения словами (длинный — короткий, одинаковые (равные) по длине, широкий — узкий, одинаковые (равные) по ширине, высокий — низкий, одинаковые (равные) по высоте, большой — маленький, одинаковые (равные) по величине).

Форма. Познакомить детей с геометрическими фигурами: кругом, квадратом, треугольником. Учить обследовать форму этих фигур, используя зрение и осязание.

Ориентировка в пространстве. Развивать умение ориентироваться в расположении частей своего тела и в соответствии с ними различать пространственные направления от себя: вверху — внизу, впереди — сзади (позади), справа — слева. Различать правую и левую руки.

Ориентировка во времени. Учить ориентироваться в контрастных частях суток: день — ночь, утро — вечер.

Средняя группа (от 4 до 5 лет)

Количество и счет. Дать детям представление о том, что множество («много») может состоять из разных по качеству элементов: предметов разного цвета, размера, формы; учить сравнивать части множества, определяя их равенство или неравенство на основе составления пар предметов (не прибегая к счету). Вводить в речь детей выражения: «Здесь много кружков, одни — красного цвета, а другие — синего; красных кружков больше, чем синих, а синих меньше, чем красных» или «красных и синих кружков поровну». Учить считать до 5 (на основе наглядности), пользуясь правильными приемами счета: называть числительные по порядку; соотносить каждое числительное только с одним предметом пересчитываемой группы; относить последнее числительное ко всем пересчитанным предметам, например: «Один, два, три — всего три кружка». Сравнивать две группы предметов, именуемые числами 1–2, 2–2, 2–3, 3–3, 3–4, 4–4, 4–5, 5–5.

Формировать представления о порядковом счете, учить правильно пользоваться количественными и порядковыми числительными, отвечать на вопросы «Сколько?», «Который по счету?», «На каком месте?».

Формировать представление о равенстве и неравенстве групп на основе счета: «Здесь один, два зайчика, а здесь одна, две, три елочки. Елочек больше, чем зайчиков; 3 больше, чем 2, а 2 меньше, чем 3».

Учить уравнивать неравные группы двумя способами, добавляя к меньшей группе один (недостающий) предмет или убирая из большей группы один (лишний) предмет («К 2 зайчикам добавили 1 зайчика, стало 3 зайчика и елочек тоже 3. Елочек и зайчиков поровну — 3 и 3») или: «Елочек больше (3), а зайчиков меньше (2). Убрали 1 елочку, их стало тоже 2. Елочек и зайчиков стало поровну: 2 и 2»).

Отсчитывать предметы из большего количества; выкладывать, приносить определенное количество предметов в соответствии с образцом или заданным числом в пределах 5 (отсчитай 4 петушка, принеси 3 зайчика).

На основе счета устанавливать равенство (неравенство) групп предметов в ситуациях, когда предметы в группах расположены на разном расстоянии друг от друга, когда они отличаются по размерам, по форме расположения в пространстве.

Величина. Совершенствовать умение сравнивать два предмета по величине (длине, ширине, высоте), а также учить сравнивать два предмета по толщине путем непосредственного наложения или приложения их друг к другу; отражать результаты сравнения в речи, используя прилагательные (длиннее — короче, шире — уже, выше — ниже, толще — тоньше или равные (одинаковые) по длине, ширине, высоте, толщине).

Учить сравнивать предметы по двум признакам величины (красная лента длиннее и шире зеленой, желтый шарфик короче и уже синего).

Устанавливать размерные отношения между 3–5 предметами разной длины (ширины, высоты), толщины, располагать их в определенной последовательности — в порядке убывания или нарастания величины. Вводить в активную речь детей понятия, обозначающие размерные отношения предметов (эта (красная) башенка — самая высокая, эта (оранжевая) — пониже, эта (розовая) — еще ниже, а эта (желтая) — самая низкая» и т. д.).

Форма. Развивать представление детей о геометрических фигурах: круге, квадрате, треугольнике, а также шаре, кубе. Учить выделять особые признаки фигур с помощью зрительного и осязательно-двигательного анализаторов (наличие или отсутствие углов, устойчивость, подвижность и др.).

Познакомить детей с прямоугольником, сравнивая его с кругом, квадратом, треугольником. Учить различать и называть прямоугольник, его элементы: углы и стороны.

Формировать представление о том, что фигуры могут быть разных размеров: большой — маленький куб (шар, круг, квадрат, треугольник, прямоугольник).

Учить соотносить форму предметов с известными геометрическими фигурами: тарелка — круг, платок — квадрат, мяч — шар, окно, дверь — прямоугольник и др.

Ориентировка в пространстве. Развивать умения определять пространственные направления от себя, двигаться в заданном направлении (вперед — назад, направо — налево, вверх — вниз); обозначать словами положение предметов по отношению к себе (передо мной стол, справа от меня дверь, слева — окно, сзади на полках — игрушки).

Познакомить с пространственными отношениями: далеко — близко (дом стоит близко, а березка растет далеко).

Ориентировка во времени. Расширять представления детей о частях суток, их характерных особенностях, последовательности (утро — день — вечер — ночь). Объяснить значение слов: «вчера», «сегодня», «завтра».

Старшая группа (от 5 до 6 лет)

Количество и счет. Учить создавать множества (группы предметов) из разных по качеству элементов (предметов разного цвета, размера, формы, назначения; звуков, движений); разбивать множества на части и воссоединять их; устанавливать отношения между целым множеством и каждой его частью, понимать, что множество больше части, а часть меньше целого множества; сравнивать разные части множества на основе счета и соотношения элементов (предметов) один к одному; определять большую (меньшую) часть множества или их равенство.

Учить считать до 10; последовательно знакомить с образованием каждого числа в пределах от 5 до 10 (на наглядной основе).

Сравнивать рядом стоящие числа в пределах 10 на основе сравнения конкретных множеств; получать равенство из неравенства (неравенство из равенства), добавляя к меньшему количеству один предмет или убирая из большего количества один предмет («7 меньше 8, если к 7 добавить один предмет, будет 8, поровну», «8 больше 7; если из 8 предметов убрать один, то станет по 7, поровну»).

Формировать умение понимать отношения рядом стоящих чисел ($5 < 6$ на 1, $6 > 5$ на 1).

Отсчитывать предметы из большого количества по образцу и заданному числу (в пределах 10).

Совершенствовать умение считать в прямом и обратном порядке (в пределах 10). Считать предметы на ощупь, считать и воспроизводить количество звуков, движений по образцу и заданному числу (в пределах 10).

Познакомить с цифрами от 0 до 9.

Познакомить с порядковым счетом в пределах 10, учить различать вопросы «Сколько?», «Который?» («Какой?») и правильно отвечать на них.

Продолжать формировать представление о равенстве: определять равное количество в группах, состоящих из разных предметов; правильно обобщать числовые значения на основе счета и сравнения групп (здесь 5 петушков, 5 матрешек, 5 машин — всех игрушек поровну — по 5).

Упражнять детей в понимании того, что число не зависит от величины предметов, расстояния между предметами, формы, их расположения, а также направления счета (справа налево, слева направо, с любого предмета).

Познакомить с количественным составом числа из единиц в пределах 5 на конкретном материале: 5 — это один, еще один, еще один, еще один и еще один.

Величина. Учить устанавливать размерные отношения между 5–10 предметами разной длины (высоты, ширины) или толщины: систематизировать предметы, располагая их в возрастающем (убывающем) порядке по величине; отражать в речи порядок расположения предметов и соотношение между ними по размеру: «Розовая лента — самая широкая, фиолетовая — немного уже, красная — еще уже, но она шире желтой, а зеленая уже желтой и всех остальных лент» и т. д.

Сравнивать два предмета по величине (длине, ширине, высоте) опосредованно — с помощью третьего (условной меры), равного одному из сравниваемых предметов.

Развивать глазомер, умение находить предметы длиннее (короче), выше (ниже), шире (уже), толще (тоньше) образца и равные ему.

Формировать понятие о том, что предмет (лист бумаги, лента, круг, квадрат и др.) можно разделить на несколько равных частей (на две, четыре). Учить называть части, полученные от деления, сравнивать целое и части, понимать, что целый предмет больше каждой своей части, а часть меньше целого.

Форма. Познакомить детей с овалом на основе сравнения его с кругом и прямоугольником.

Дать представление о четырехугольнике: подвести к пониманию того, что квадрат и прямоугольник являются разновидностями четырехугольника.

Развивать у детей геометрическую зоркость: умение анализировать и сравнивать предметы по форме, находить в ближайшем окружении предметы одинаковой и разной формы: книги, картина, одеяла, крышки столов — прямоугольные, поднос и блюдо — овальные, тарелки — круглые и т. д.

Развивать представления о том, как из одной формы сделать другую.

Ориентировка в пространстве. Совершенствовать умение ориентироваться в окружающем пространстве; понимать смысл пространственных отношений (вверху — внизу, впереди (спереди) — сзади (за), слева — справа, между, рядом с, около); двигаться в заданном направлении, меняя его по сигналу, а также в соответствии со знаками — указателями направления движения (вперед, назад, налево, направо и т. п.); определять свое местонахождение среди окружающих людей и предметов: «Я стою между Олей и Таней, за Мишей, позади (сзади) Кати, перед Наташей, около Юры»; обозначать в речи взаимное расположение предметов: «Справа от куклы сидит заяц, а слева от куклы стоит лошадка, сзади — мишка, а впереди — машина».

Учить ориентироваться на листе бумаги (справа — слева, вверху — внизу, в середине, в углу).

Ориентировка во времени. Дать детям представление о том, что утро, вечер, день и ночь составляют сутки.

Учить на конкретных примерах устанавливать последовательность различных событий: что было раньше (сначала), что позже (потом), определять, какой день сегодня, какой был вчера, какой будет завтра.

Подготовительная к школе группа (от 6 до 7 лет)

Количество и счет. Развивать общие представления о множестве: умение формировать множества по заданным основаниям, видеть составные части множества, в которых предметы отличаются определенными признаками.

Упражнять в объединении, дополнении множеств, удалении из множества части или отдельных его частей. Устанавливать отношения между отдельными частями множества, а также целым множеством и каждой его частью на основе счета, составления пар предметов или соединения предметов стрелками.

Совершенствовать навыки количественного и порядкового счета в пределах 10. Познакомить со счетом в пределах 20 без операций над числами.

Знакомить с числами второго десятка.

Закреплять понимание отношений между числами натурального ряда (7 больше 6 на 1, а 6 меньше 7 на 1), умение увеличивать и уменьшать каждое число на 1 (в пределах 10).

Учить называть числа в прямом и обратном порядке (устный счет), последующее и предыдущее число к названному или обозначенному цифрой, определять пропущенное число.

Знакомить с составом чисел в пределах 10.

Учить раскладывать число на два меньших и составлять из двух меньших большее (в пределах 10, на наглядной основе). Познакомить с монетами достоинством 1, 5, 10 копеек, 1, 2, 5, 10 рублей (различение, набор и размен монет).

Учить на наглядной основе составлять и решать простые арифметические задачи на сложение (к большему прибавляется меньшее) и на вычитание (вычитаемое меньше остатка); при решении задач пользоваться знаками действий: плюс (+), минус (–) и знаком отношения равно (=).

Величина. Учить считать по заданной мере, когда за единицу счета принимается не один, а несколько предметов или часть предмета.

Делить предмет на 2–8 и более равных частей путем сгибания предмета (бумаги, ткани и др.), а также используя условную меру; правильно обозначать части целого (половина, одна часть из двух (одна вторая), две части из четырех (две четвертых) и т. д.); устанавливать соотношение целого и части, размера частей; находить части целого и целое по известным частям.

Формировать у детей первоначальные измерительные умения. Учить измерять длину, ширину, высоту предметов (отрезки прямых линий) с помощью условной меры (бумаги в клетку).

Учить детей измерять объем жидких и сыпучих веществ с помощью условной меры.

Дать представления о весе предметов и способах его измерения. Сравнить вес предметов (тяжелее — легче) путем взвешивания их на ладонях.

Познакомить с весами.

Развивать представление о том, что результат измерения (длины, веса, объема предметов) зависит от величины условной меры.

Форма. Уточнить знание известных геометрических фигур, их элементов (вершины, углы, стороны) и некоторых их свойств.

Дать представление о многоугольнике (на примере треугольника и четырехугольника), о прямой линии, отрезке прямой.

Учить распознавать фигуры независимо от их пространственного положения, изображать, располагать на плоскости, упорядочивать по размерам, классифицировать, группировать по цвету, форме, размерам.

Моделировать геометрические фигуры; составлять из нескольких треугольников один многоугольник, из нескольких маленьких квадратов — один большой прямоугольник; из частей круга — круг, из четырех отрезков — четырехугольник, из двух коротких отрезков — один длинный и т.д.; конструировать фигуры по словесному описанию и перечислению их характерных свойств; составлять тематические композиции из фигур по собственному замыслу.

Анализировать форму предметов в целом и отдельных их частей; воссоздавать сложные по форме предметы из отдельных частей по контурным образцам, по описанию, представлению.

Ориентировка в пространстве. Учить ориентироваться на ограниченной территории (лист бумаги, учебная доска, страница тетради, книги и т. д.); располагать предметы

и их изображения в указанном направлении, отражать в речи их пространственное расположение (вверху, внизу, выше, ниже, слева, справа, левее, правее, в левом верхнем (правом нижнем) углу, перед, за, между, рядом и др.).

Познакомить с планом, схемой, маршрутом, картой.

Развивать способность к моделированию пространственных отношений между объектами в виде рисунка, плана, схемы.

Учить «читать» простейшую графическую информацию, обозначающую пространственные отношения объектов и направление их движения в пространстве: слева направо, справа налево, снизу вверх, сверху вниз; самостоятельно передвигаться в пространстве, ориентируясь на условные обозначения (знаки и символы).

Ориентировка во времени. Дать детям элементарные представления о времени: его текучести, периодичности, необратимости, последовательности всех дней недели, месяцев, времен года.

Определения не даются. Учить пользоваться в речи понятиями: «сначала», «потом», «до», «после», «раньше», «позже», «в одно и то же время».

Развивать «чувство времени», умение беречь время, регулировать свою деятельность в соответствии со временем; различать длительность отдельных временных интервалов (1 минута, 10 минут, 1 час).

Учить определять время по часам с точностью до 1 часа.

Развитие познавательно-исследовательской деятельности

Вторая группа раннего возраста

(от 2 до 3 лет)

Познавательно-исследовательская деятельность. Знакомить детей с обобщенными способами исследования разных объектов окружающей жизни. Стимулировать любознательность. Включать детей в совместные с взрослыми практические познавательные действия экспериментального характера.

Сенсорное развитие. Продолжать работу по обогащению непосредственного чувственного опыта детей в разных видах деятельности, постепенно включая все виды восприятия. Помогать обследовать предметы, выделяя их цвет, величину, форму; побуждать включать движения рук по предмету в процесс знакомства с ним (обводить руками части предмета, гладить их и т. д.).

Дидактические игры. Обогащать в играх с дидактическим материалом сенсорный опыт детей (пирамидки (башенки) из 5–8 колец разной величины; «Геометрическая мозаика» (круг, треугольник, квадрат, прямоугольник); разрезные картинки (из 2–4 частей), складные кубики (4–6 шт.) и др.); развивать аналитические способности (умение сравнивать, соотносить, группировать, устанавливать тождество и различие однородных предметов по одному из сенсорных признаков — цвет, форма, величина).

Проводить дидактические игры на развитие внимания и памяти («Чего не стало?» и т. п.); слуховой дифференциации («Что звучит?» и т. п.); тактильных ощущений, температурных различий («Чудесный мешочек», «Теплый — холодный», «Легкий — тяжелый» и т. п.); мелкой моторики руки (игрушки с пуговицами, крючками, молниями, шнуровкой и т. д.).

Младшая группа

(от 3 до 4 лет)

Познавательно-исследовательская деятельность. Учить детей обобщенным способам исследования разных объектов окружающей жизни с помощью специально разработанных систем эталонов, перцептивных действий. Стимулировать использование исследовательских действий.

Включать детей в совместные с взрослыми практические познавательные действия экспериментального характера, в процессе которых выделяются ранее скрытые свойства изучаемого объекта.

Предлагать выполнять действия в соответствии с задачей и содержанием алгоритма деятельности. С помощью взрослого использовать действия моделирующего характера. Сенсорное развитие. Обогащать чувственный опыт детей, развивать умение фиксировать его в речи. Совершенствовать восприятие (активно включая все органы чувств). Развивать образные представления (используя при характеристике предметов эпитеты и сравнения).

Создавать условия для ознакомления детей с цветом, формой, величиной, осязаемыми свойствами предметов (теплый, холодный, твердый, мягкий, пушистый и т. п.); развивать умение воспринимать звучание различных музыкальных инструментов, родной речи.

Закреплять умение выделять цвет, форму, величину как особые свойства предметов; группировать однородные предметы по нескольким сенсорным признакам: величине, форме, цвету.

Совершенствовать навыки установления тождества и различия предметов по их свойствам: величине, форме, цвету.

Подсказывать детям название форм (круглая, треугольная, прямоугольная и квадратная).

Дидактические игры. Подбирать предметы по цвету и величине (большие, средние и маленькие; 2–3 цветов), собирать пирамидку из уменьшающихся по размеру колец, чередуя в определенной последовательности 2–3 цвета; собирать картинку из 4–6 частей.

В совместных дидактических играх учить детей выполнять постепенно усложняющиеся правила.

Средняя группа (от 4 до 5 лет)

Познавательно-исследовательская деятельность. Продолжать знакомить детей с обобщенными способами исследования разных объектов с помощью специально разработанных систем сенсорных эталонов, помогать осваивать перцептивные действия. Формировать умение получать сведения о новом объекте в процессе его практического исследования.

Формировать умение выполнять ряд последовательных действий в соответствии с задачей и предлагаемым алгоритмом деятельности. Учить понимать и использовать в познавательно-исследовательской деятельности модели, предложенные взрослым.

Сенсорное развитие. Продолжать работу по сенсорному развитию в разных видах деятельности. Обогащать сенсорный опыт, знакомя детей с широким кругом предметов и объектов, с новыми способами их обследования.

Закреплять полученные ранее навыки обследования предметов и объектов.

Совершенствовать восприятие детей путем активного использования всех органов чувств (осязание, зрение, слух, вкус, обоняние).

Обогащать чувственный опыт и умение фиксировать полученные впечатления в речи.

Продолжать знакомить с геометрическими фигурами (круг, треугольник, квадрат, прямоугольник, овал), с цветами (красный, синий, зеленый, желтый, оранжевый, фиолетовый, белый, серый).

Развивать осязание. Знакомить с различными материалами на ощупь, путем прикосновения, поглаживания (характеризуя ощущения: гладкое, холодное, пушистое, жесткое, колючее и др.).

Формировать образные представления на основе развития образного восприятия в процессе различных видов деятельности.

Развивать умение использовать эталоны как общепринятые свойства и качества предметов (цвет, форма, размер, вес и т. п.); подбирать предметы по 1–2 качествам (цвет, размер, материал и т. п.).

Проектная деятельность. Развивать первичные навыки в проектно-исследовательской деятельности, оказывать помощь в оформлении ее результатов и создании условий для их презентации сверстникам. Привлекать родителей к участию в исследовательской деятельности детей. Дидактические игры. Учить детей играм, направленным на закрепление представлений о свойствах предметов, совершенствуя умение сравнивать предметы по внешним признакам, группировать; составлять целое из частей (кубики, мозаика, пазлы).

Совершенствовать тактильные, слуховые, вкусовые ощущения детей («Определи на ощупь (по вкусу, по звучанию)»). Развивать наблюдательность и внимание («Что изменилось?», «У кого колечко?»).

Помогать детям осваивать правила простейших настольно-печатных игр («Домино», «Лото»).

Старшая группа (от 5 до 6 лет)

Познавательно-исследовательская деятельность. Закреплять умение использовать обобщенные способы обследования объектов с помощью специально разработанной системы сенсорных эталонов, перцептивных действий.

Побуждать устанавливать функциональные связи и отношения между системами объектов и явлений, применяя различные средства познавательных действий. Способствовать самостоятельному использованию действий экспериментального характера для выявления скрытых свойств. Закреплять умение получать информацию о новом объекте в процессе его исследования.

Развивать умение детей действовать в соответствии с предлагаемым алгоритмом. Формировать умение определять алгоритм собственной деятельности; с помощью взрослого составлять модели и использовать их в познавательно-исследовательской деятельности.

Сенсорное развитие. Развивать восприятие, умение выделять разнообразные свойства и отношения предметов (цвет, форма, величина, расположение в пространстве и т. п.), включая органы чувств: зрение, слух, осязание, обоняние, вкус.

Продолжать знакомить с цветами спектра: красный, оранжевый, желтый, зеленый, голубой, синий, фиолетовый (хроматические) и белый, серый и черный (ахроматические). Учить различать цвета по светлоте и насыщенности, правильно называть их. Показать детям особенности расположения цветовых тонов в спектре.

Продолжать знакомить с различными геометрическими фигурами, учить использовать в качестве эталонов плоскостные и объемные формы.

Формировать умение обследовать предметы разной формы; при обследовании включать движения рук по предмету. Расширять представления о фактуре предметов (гладкий, пушистый, шероховатый и т. п.). Совершенствовать глазомер.

Развивать познавательно-исследовательский интерес, показывая занимательные опыты, фокусы, привлекая к простейшим экспериментам.

Проектная деятельность. Создавать условия для реализации детьми проектов трех типов: исследовательских, творческих и нормативных.

Развивать проектную деятельность исследовательского типа. Организовывать презентации проектов. Формировать у детей представления об авторстве проекта.

Создавать условия для реализации проектной деятельности творческого типа. (Творческие проекты в этом возрасте носят индивидуальный характер.)

Способствовать развитию проектной деятельности нормативного типа. (Нормативная проектная деятельность — это проектная деятельность, направленная на выработку детьми норм и правил поведения в детском коллективе.)

Дидактические игры. Организовывать дидактические игры, объединяя детей в подгруппы по 2–4 человека; учить выполнять правила игры.

Развивать в играх память, внимание, воображение, мышление, речь, сенсорные способности детей. Учить сравнивать предметы, подмечать незначительные различия в их признаках (цвет, форма, величина, материал), объединять предметы по общим признакам, составлять из части сбоку).

Формировать желание действовать с разнообразными дидактическими играми и игрушками (народными, электронными, компьютерными и др.)

Побуждать детей к самостоятельности в игре, вызывая у них эмоционально-положительный отклик на игровое действие.

Учить подчиняться правилам в групповых играх. Воспитывать творческую самостоятельность. Формировать такие качества, как дружелюбие, дисциплинированность. Воспитывать культуру честного соперничества в играх-соревнованиях.

Подготовительная к школе группа

(от 6 до 7 лет)

Познавательно-исследовательская деятельность. Совершенствовать характер и содержание обобщенных способов исследования объектов с помощью специально созданной системы сенсорных эталонов и перцептивных действий, осуществлять их оптимальный выбор в соответствии с познавательной задачей.

Создавать условия для самостоятельного установления связей и отношений между системами объектов и явлений с применением различных средств.

Совершенствовать характер действий экспериментального характера, направленных на выявление скрытых свойств объектов.

Совершенствовать умение определять способ получения необходимой информации в соответствии с условиями и целями деятельности.

Развивать умение самостоятельно действовать в соответствии с предлагаемым алгоритмом; ставить цель, составлять соответствующий собственный алгоритм; обнаруживать несоответствие результата и цели; корректировать свою деятельность. Учить детей самостоятельно составлять модели и использовать их в познавательно-исследовательской деятельности.

Сенсорное развитие. Развивать зрение, слух, обоняние, осязание, вкус, сенсомоторные способности.

Совершенствовать координацию руки и глаза; развивать мелкую моторику рук в разнообразных видах деятельности.

Развивать умение созерцать предметы, явления (всматриваться, вслушиваться), направляя внимание на более тонкое различие их качеств.

Учить выделять в процессе восприятия несколько качеств предметов; сравнивать предметы по форме, величине, строению, положению в пространстве, цвету; выделять характерные детали, красивые сочетания цветов и оттенков, различные звуки (музыкальные, природные и др.).

Развивать умение классифицировать предметы по общим качествам (форме, величине, строению, цвету).

Закреплять знания детей о хроматических и ахроматических цветах.

Проектная деятельность. Развивать проектную деятельность всех типов (исследовательскую, творческую, нормативную).

В исследовательской проектной деятельности формировать умение уделять внимание анализу эффективности источников информации.

Поощрять обсуждение проекта в кругу сверстников.

Содействовать творческой проектной деятельности индивидуального и группового характера.

В работе над нормативными проектами поощрять обсуждение детьми соответствующих этим проектам ситуаций и отрицательных последствий, которые могут возникнуть при нарушении установленных норм.

Помогать детям в символическом отображении ситуации, проживании ее основных смыслов и выражении их в образной форме. Дидактические игры. Продолжать учить детей играть в различные дидактические игры (лото, мозаика, бирюльки и др.). Развивать умение организовывать игры, исполнять роль ведущего.

Учить согласовывать свои действия с действиями ведущего и других участников игры.

Развивать в игре сообразительность, умение самостоятельно решать поставленную задачу.

Привлекать детей к созданию некоторых дидактических игр («Шумелки», «Шуршалки» и т. д.). Развивать и закреплять сенсорные способности.

Содействовать проявлению и развитию в игре необходимых для подготовки к школе качеств: произвольного поведения, ассоциативно-образного и логического мышления, воображения, познавательной активности.

Ознакомление с предметным окружением

Вторая группа раннего возраста

(от 2 до 3 лет)

Вызвать интерес детей к предметам ближайшего окружения: игрушки, посуда, одежда, обувь, мебель, транспортные средства. Побуждать детей называть цвет, величину предметов, материал, из которого они сделаны (бумага, дерево, ткань, глина); сравнивать знакомые предметы (разные шапки, варежки, обувь и т. п.), подбирать предметы по тождеству (найди такой же, подбери пару), группировать их по способу использования (из чашки пьют и т. д.). Раскрывать разнообразные способы использования предметов.

Способствовать реализации потребности ребенка в овладении действиями с предметами. Упражнять в установлении сходства и различия между предметами, имеющими одинаковое название (одинаковые лопатки; красный мяч — синий мяч; большой кубик — маленький кубик). Побуждать детей называть свойства предметов: большой, маленький, мягкий, пушистый и др.

Способствовать появлению в словаре детей обобщающих понятий (игрушки, посуда, одежда, обувь, мебель и пр.).

Младшая группа

(от 3 до 4 лет)

Продолжать знакомить детей с предметами ближайшего окружения (игрушки, предметы домашнего обихода, виды транспорта), их функциями и назначением.

Побуждать вычленять некоторые особенности предметов домашнего обихода (части, размеры, форму, цвет), устанавливать связи между строением и функцией. Понимать, что отсутствие какой-то части нарушает предмет, возможность его использования.

Расширять представления детей о свойствах (прочность, твердость, мягкость) материала (дерево, бумага, ткань, глина). Способствовать овладению способами обследования предметов, включая простейшие опыты (тонет — не тонет, рвется — не рвется). Предлагать группировать (чайная, столовая, кухонная посуда) и классифицировать (посуда — одежда) хорошо знакомые предметы.

Рассказывать о том, что одни предметы сделаны руками человека (посуда, мебель и т. п.), другие созданы природой (камень, шишки).

Формировать понимание того, что человек создает предметы, необходимые для его жизни и жизни других людей (мебель, одежда, обувь, посуда, игрушки и т. д.).

Средняя группа

(от 4 до 5 лет)

Создавать условия для расширения представлений детей об объектах окружающего мира. Рассказывать о предметах, необходимых детям в разных видах деятельности (игре, труде, рисовании, аппликации и т. д.).

Расширять знания детей об общественном транспорте (автобус, поезд, самолет, теплоход).

Продолжать знакомить детей с признаками предметов, побуждать определять их цвет, форму, величину, вес. Рассказывать о материалах (стекло, металл, резина, кожа, пластмасса), из которых сделаны предметы, об их свойствах и качествах. Объяснять целесообразность изготовления предмета из определенного материала (корпус машин — из металла, шины — из резины и т. п.).

Формировать элементарные представления об изменении видов человеческого труда и быта на примере истории игрушки и предметов обихода.

Старшая группа

(от 5 до 6 лет)

Продолжать обогащать представления детей о мире предметов. Объяснять назначение незнакомых предметов. Формировать представление о предметах, облегчающих труд человека в быту (кофемолка, миксер, мясорубка и др.), создающих комфорт (бра, картины, ковер и т. п.). Объяснять, что рочность и долговечность зависят от свойств и качеств материала, из которого сделан предмет. Развивать умение самостоятельно опре-

делять материалы, из которых изготовлены предметы, характеризовать свойства и качества предметов: структуру и температуру поверхности, твердость – мягкость, хрупкость – прочность, блеск, звонкость.

Побуждать сравнивать предметы (по назначению, цвету, форме, материалу), классифицировать их (посуда – фарфоровая, стеклянная, керамическая, пластмассовая).

Рассказывать о том, что любая вещь создана трудом многих людей («Откуда пришел стол?», «Как получилась книжка?» и т. п.). Предметы имеют прошлое, настоящее и будущее.

Подготовительная к школе группа (от 6 до 7 лет)

Продолжать расширять и уточнять представления детей о предметном мире. Обогащать представления о видах транспорта (наземный, подземный, воздушный, водный). Формировать представления о предметах, облегчающих труд людей на производстве (компьютер, роботы, станки и т. д.); об объектах, создающих комфорт и уют в помещении и на улице. Побуждать детей к пониманию того, что человек изменяет предметы, совершенствует их для себя и других людей, делая жизнь более удобной и комфортной. Расширять представления детей об истории создания предметов.

Вызывать чувство восхищения совершенством рукотворных предметов и объектов природы. Формировать понимание того, что не дала человеку природа, он создал себе сам (нет крыльев, он создал самолет; нет огромного роста, он создал кран, лестницу и т. п.). Способствовать восприятию предметного окружения как творения человеческой мысли. Углублять представления о существенных характеристиках предметов, о свойствах и качествах различных материалов. Рассказывать, что материалы добывают и производят (дерево, металл, ткань) и подводить к пониманию роли взрослого человека.

Побуждать применять разнообразные способы обследования предметов (наложение, приложение, сравнение по количеству и т. д.).

Ознакомление с социальным миром Вторая группа раннего возраста (от 2 до 3 лет)

Напоминать детям название города (поселка), в котором они живут.

Вызывать интерес к труду близких взрослых. Побуждать узнавать и называть некоторые трудовые действия (помощник воспитателя моет посуду, убирает комнату, приносит еду, меняет полотенца и т. д.). Рассказать, что взрослые проявляют трудолюбие, оно помогает им успешно выполнить трудовые действия.

Младшая группа (от 3 до 4 лет)

Знакомить с театром через мини-спектакли и представления, а также через игры-драматизации по произведениям детской литературы.

Знакомить с ближайшим окружением (основными объектами городской/поселковой инфраструктуры): дом, улица, магазин, поликлиника, парикмахерская.

Формировать интерес к малой родине и первичные представления о ней: напоминать детям название города (поселка), в котором они живут; самые любимые места посещения в выходные дни.

Рассказывать детям о понятных им профессиях (воспитатель, помощник воспитателя, музыкальный руководитель, врач, продавец, повар, шофёр, строитель), расширять

и обогащать представления о трудовых действиях, результатах труда. Обращать внимание детей на личностные доброжелательный, чуткий) и деловые (трудолюбивый, аккуратный) качества человека, которые ему помогают трудиться.

Формировать интерес к малой родине и первичные представления о ней: напоминать детям название города (поселка), в котором они живут; побуждать рассказывать о том, где они гуляли в выходные дни (в парке, сквере, детском городке) и пр.

Средняя группа (от 4 до 5 лет)

Расширять представления о правилах поведения в общественных местах.

Расширять знания детей об общественном транспорте (автобус, поезд, самолёт, теплоход).

Формировать первичные представления о школе. Продолжать знакомить с культурными явлениями (театром, цирком, зоопарком, вернисажем), их атрибутами, людьми, работающими в них, правилами поведения.

Рассказывать о самых красивых местах родного города (посёлка), его достопримечательностях. Дать детям доступные их пониманию представления о государственных праздниках. Рассказывать о Российской армии, о воинах, которые охраняют нашу Родину (пограничники, моряки, лётчики).

Дать элементарные представления о жизни и особенностях труда в городе и в сельской местности (с опорой на опыт детей). Продолжать знакомить с различными профессиями (шофер, почтальон, продавец, врач и т. д.); расширять и обогащать представления о трудовых действиях, орудиях труда, результатах труда.

Познакомить детей с деньгами, возможностями их использования.

Продолжать воспитывать любовь к родному краю; рассказывать детям о самых красивых местах родного города (поселка), его достопримечательностях.

Дать детям доступные их пониманию представления о государственных праздниках.

Рассказывать о Российской армии, о воинах, которые охраняют нашу Родину (пограничники, моряки, лётчики).

Старшая группа (от 5 до 6 лет)

Обогащать представления детей о профессиях.

Расширять представления об учебных заведениях (детский сад, школа, колледж, вуз), сферах человеческой деятельности (наука, искусство, производство, сельское хозяйство).

Продолжать знакомить с культурными явлениями (цирк, библиотека, музей и др.), их атрибутами, значением в жизни общества, связанными с ними профессиями, правилами поведения.

Продолжать знакомить с деньгами, их функциями (средство для оплаты труда, расчетов при покупках), бюджетом и возможностями семьи.

Формировать элементарные представления об истории человечества (Древний мир, Средние века, современное общество) через знакомство с произведениями искусства (живопись, скульптура, мифы и легенды народов мира), реконструкцию образа жизни людей разных времен (одежда, утварь, традиции и др.).

Рассказывать детям о профессиях воспитателя, учителя, врача, строителя, работников сельского хозяйства, транспорта, торговли, связи др.; о важности и значимости их

труда; о том, что для облегчения труда используется разнообразная техника. Рассказывать о личностных и деловых качествах человека-труженика.

Знакомить с трудом людей творческих профессий: художников, писателей, композиторов, мастеров народного декоративно-прикладного искусства; с результатами их труда (картинами, книгами, нотами, предметами декоративного искусства).

Прививать чувство благодарности к человеку за его труд.

Расширять представления о малой Родине. Рассказывать детям о достопримечательностях, культуре, традициях родного края; о замечательных людях, прославивших свой край. Расширять представления детей о родной стране, о государственных праздниках (8 Марта, День защитника Отечества, День Победы, Новый год и т. д.). Воспитывать любовь к Родине.

Формировать представления о том, что Российская Федерация (Россия) — огромная, многонациональная страна. Рассказывать детям о том, что Москва — главный город, столица нашей Родины. Познакомить с флагом и гербом России, мелодией гимна.

Расширять представления детей о Российской армии. Воспитывать уважение к защитникам отечества. Рассказывать о трудной, но почётной обязанности защищать Родину, охранять ее спокойствие и безопасность; о том, как в годы войн храбро сражались и защищали нашу страну от врагов прадеды, деды, отцы. Приглашать в детский сад военных, ветеранов из числа близких родственников детей. Рассматривать с детьми картины, репродукции, альбомы с военной тематикой.

Подготовительная к школе группа

(от 6 до 7 лет)

Продолжать знакомить с библиотеками, музеями.

Углублять представления детей о дальнейшем обучении, формировать элементарные знания о специфике школы, колледжа, вуза (по возможности поить школу, познакомиться с учителями и учениками и т. д.).

Расширять осведомленность детей в сферах человеческой деятельности (наука, искусство, производство и сфера услуг, сельское хозяйство), представления об их значимости для жизни ребенка, его семьи, детского сада и общества в целом.

Через экспериментирование и практическую деятельность дать детям возможность познакомиться с элементами профессиональной деятельности в каждой из перечисленных областей (провести и объяснить простейшие эксперименты с водой, воздухом, магнитом; создать коллективное панно или рисунок, приготовить что-либо; помочь собрать на прогулку младшую группу; вырастить съедобное растение, ухаживать за домашними животными).

Продолжать расширять представления о людях разных профессий. Представлять детям целостный взгляд на человека труда: ответственность, аккуратность, добросовестность, ручная умелость помогают создавать разные материальные и духовные ценности.

Расширять представления об элементах экономики (деньги, их история, значение для общества, бюджет семьи, разные уровни обеспеченности людей, необходимость помощи менее обеспеченным людям, благотворительность).

Расширять представления о родном крае. Продолжать знакомить с достопримечательностями региона, в котором живут дети. Углублять и уточнять представления о Родине — России. Поощрять интерес детей к событиям, происходящим в стране, воспитывать чувство гордости за ее достижения.

Закреплять знания о флаге, гербе и гимне России (гимн исполняется во время праздника или другого торжественного события; когда звучит гимн, все встают, а мужчины и мальчики снимают головные уборы). Развивать представления о том, что Российская Федерация (Россия) — огромная, многонациональная страна. Расширять представления о Москве — главном городе, столице России. Расширять знания о государственных праздниках.

Рассказывать детям о Ю. А. Гагарине и других героях космоса. Углублять знания о Российской армии.

Формировать элементарные представления об эволюции Земли (возникновение Земли, эволюция растительного и животного мира), месте человека в природном и социальном мире, происхождении и биологической обоснованности различных рас.

Формировать элементарные представления об истории человечества через знакомство с произведениями искусства (живопись, скульптура, мифы и легенды народов мира), игру и продуктивные виды деятельности. Рассказывать детям о том, что Земля — наш общий дом, на Земле много разных стран; о том, как важно жить в мире со всеми народами, знать и уважать их культуру, обычаи и традиции.

Расширять представления о своей принадлежности к человеческому сообществу, о детстве ребят в других странах, о правах детей в мире (Декларация прав ребёнка), об отечественных и международных организациях, занимающихся соблюдением прав ребёнка (органы опеки, ЮНЕСКО и др.). Формировать элементарные представления о свободе личности как достижении человечества.

Расширять представления о родном крае. Продолжать знакомить с достопримечательностями региона, в котором живут дети.

На основе расширения знаний об окружающем воспитывать патриотические и интернациональные чувства, любовь к Родине. Углублять и уточнять представления о Родине — России. Поощрять интерес детей к событиям, происходящим в стране, воспитывать чувство гордости за ее достижения.

Закреплять знания о флаге, гербе и гимне России (гимн исполняется во время праздника или другого торжественного события; когда звучит гимн, все встают, а мужчины и мальчики снимают головные уборы).

Развивать представления о том, что Российская Федерация (Россия) — огромная, многонациональная страна. Воспитывать уважение к людям разных национальностей и их обычаям.

Расширять представления о Москве — главном городе, столице России.

Расширять знания о государственных праздниках. Рассказывать детям о Ю. А. Гагарине и других героях космоса.

Углублять знания о Российской армии. Воспитывать уважение к защитникам Отечества, к памяти павших бойцов (возлагать с детьми цветы обелискам, памятникам и т. д.).

Ознакомление с миром природы Вторая группа раннего возраста (от 2 до 3 лет)

Знакомить детей с доступными явлениями природы.

Учить узнавать в натуре, на картинках, в игрушках домашних животных (кошку, собаку, корову, курицу и др.) и их детенышей и называть их.

Узнавать на картинке некоторых диких животных (медведя, зайца, лису и др.) и называть их.

Вместе с детьми наблюдать за птицами и насекомыми на участке, за рыбками в аквариуме; подкармливать птиц.

Учить различать по внешнему виду овощи (помидор, огурец, морковь и др.) и фрукты (яблоко, груша и др.).

Помогать детям замечать красоту природы в разное время года.

Воспитывать бережное отношение к животным. Учить основам взаимодействия с природой (рассматривать растения и животных, не нанося им вред; одеваться по погоде).

Сезонные наблюдения

Осень. Обращать внимание детей на осенние изменения в природе: похолодало, на деревьях пожелтели и опадают листья. Формировать представления о том, что осенью созревают многие овощи и фрукты.

Зима. Формировать представления о зимних природных явлениях: стало холодно, идет снег. Привлекать к участию в зимних забавах (катание с горки и на санках, игра в снежки, лепка снеговика и т. п.).

Весна. Формировать представления о весенних изменениях в природе: потеплело, тает снег; появились лужи, травка, насекомые; набухли почки.

Лето. Наблюдать природные изменения: яркое солнце, жарко, летают бабочки.

Младшая группа

(от 3 до 4 лет)

Расширять представления детей о растениях и животных. Продолжать знакомить с домашними животными и их детёнышами, особенностями их поведения и питания.

Знакомить детей с аквариумными рыбками и декоративными птицами (волнистыми попугайчиками, канарейками и др.).

Расширять представления о диких животных (медведь, лиса, белка, ёж и др.), о земноводных (на примере лягушки).

Учить наблюдать за птицами, прилетающими на участок (ворона, голубь, синица, воробей, снегирь и др.), подкармливать их зимой.

Расширять представления детей о насекомых (бабочка, майский жук, божья коровка, стрекоза и др.).

Учить отличать и называть по внешнему виду: овощи (огурец, помидор, морковь, репа и др.), фрукты (яблоко, груша, персики и др.), ягоды (малина, смородина и др.).

Дать элементарные представления о растениях данной местности: деревьях, цветущих травянистых растениях (одуванчик, мать-и-мачеха и др.). Показать, как растут комнатные растения (фикус, герань и др.). Дать представления о том, что для роста растений нужны земля, вода и воздух. Знакомить с характерными особенностями следующих друг за другом времён года и теми изменениями, которые происходят в связи с этим в жизни и деятельности взрослых и детей.

Дать представления о свойствах воды (льётся, переливается, нагревается, охлаждается), песка (сухой — рассыпается, влажный — лепится), снега (холодный, белый, от тепла — тает).

Учить отражать полученные впечатления в речи и продуктивных видах деятельности.

Формировать умение понимать простейшие взаимосвязи в природе (чтобы растение росло, нужно его поливать и т. п.).

Знакомить с правилами поведения в природе (не рвать без надобности растения, не ломать ветки деревьев, не трогать животных и др.).

Сезонные наблюдения

Осень. Учить замечать изменения в природе: становится холоднее, идут дожди, люди надевают теплые вещи, листья начинают изменять окраску и опадать, птицы улетают в теплые края.

Расширять представления о том, что осенью собирают урожай овощей и фруктов. Учить различать по внешнему виду, вкусу, форме наиболее распространённые овощи и фрукты и называть их.

Зима. Расширять представления о характерных особенностях зимней природы (холодно, идёт снег; люди надевают зимнюю одежду).

Организовывать наблюдения за птицами, прилетающими на участок, подкармливать их. Учить замечать красоту зимней природы: деревья в снежном уборе, пушистый снег, прозрачные льдинки и т.д.; участвовать в катании с горки на санках, лепке поделок из снега, украшении снежных построек.

Весна. Продолжать знакомить с характерными особенностями весенней природы: ярче светит солнце, снег начинает таять, становится рыхлым, выросла трава, распустились листья на деревьях, появляются бабочки и майские жуки.

Расширять представления детей о простейших связях в природе: стало пригревать солнышко — потеплело — появилась травка, запели птицы, люди заменили тёплую одежду на облегчённую.

Показать, как сажают крупные семена цветочных растений и овощей на грядки.

Лето. Расширять представления о летних изменениях в природе: жарко, яркое солнце, цветут растения, люди купаются, летают бабочки, появляются птенцы в гнездах.

Дать элементарные знания о садовых и огородных растениях. Закреплять знания о том, что летом созревают многие фрукты, овощи и ягоды.

Средняя группа (от 4 до 5 лет)

Расширять представления детей о природе.

Знакомить с домашними животными, декоративными рыбками (с золотыми рыбками, кроме вуалехвоста и телескопа, карасем и др.), птицами (волнистые попугайчики, канарейки и др.). Знакомить детей с представителями класса пресмыкающихся (ящерица, черепаха), их внешним видом и способами передвижения (у ящерицы продолговатое тело, у неё есть длинный хвост, который она может сбросить; ящерица очень быстро бегают).

Расширять представления детей о некоторых насекомых (муравей, бабочка, жук, божья коровка).

Расширять представления о фруктах (яблоко, груша, слива, персик и др.), овощах (помидор, огурец, морковь, свекла, лук и др.) и ягодах (малина, смородина, крыжовник и др.), грибах (маслята, опята, сыроежки и др.).

Закреплять знания детей о травянистых и комнатных растениях (бальзамин, фикус, хлорофитум, герань, бегония, примула и др.); знакомить со способами ухода за ними.

Учить узнавать и называть 3–4 вида деревьев (ёлка, сосна, берёза, клён и др.).

В процессе опытнической деятельности расширять представления детей о свойствах песка, глины и камня.

Организовывать наблюдения за птицами, прилетающими на участок (ворона, голубь, синица, воробей, снегирь и др.), подкармливать их зимой.

Закреплять представления детей об условиях, необходимых для жизни людей, животных, растений (воздух, вода, питание и т. п.).

Учить детей замечать изменения в природе.

Рассказывать об охране растений и животных.

Сезонные наблюдения

Осень. Учить детей замечать и называть изменения в природе: похолодало, осадки, ветер, листопад, созревают плоды и корнеплоды, птицы улетают на юг.

Устанавливать простейшие связи между явлениями живой и неживой природы (похолодало — исчезли бабочки, жуки; отцвели цветы и т. д.).

Привлекать к участию в сборе семян растений.

Зима. Учить детей замечать изменения в природе, сравнивать осенний и зимний пейзажи.

Наблюдать за поведением птиц на улице и в уголке природы.

Рассматривать и сравнивать следы птиц на снегу. Оказывать помощь зимующим птицам, называть их.

Расширять представления детей о том, что в мороз вода превращается в лёд, сосульки; лёд и снег в теплом помещении тают. Привлекать к участию в зимних забавах: катание с горки на санках, ходьба на лыжах, лепка поделок из снега.

Весна. Учить детей узнавать и называть время года; выделять признаки весны: солнышко стало теплее, набухли почки на деревьях, появилась травка, распустились подснежники, появились насекомые.

Рассказывать детям о том, что весной зацветают многие комнатные растения.

Формировать представления детей о работах, проводимых в весенний период в саду и в огороде. Учить наблюдать за посадкой и всходами семян.

Привлекать детей к работам в огороде и цветниках.

Лето. Расширять представления детей о летних изменениях в природе: голубое чистое небо, ярко светит солнце, жара, люди легко одеты, загорают, купаются.

В процессе различных видов деятельности расширять представления детей о свойствах песка, воды, камней и глины.

Закреплять знания о том, что летом созревают многие фрукты, овощи, ягоды и грибы; у животных подрастают детеныши.

Старшая группа (от 5 до 6 лет)

Расширять и уточнять представления детей о природе. Учить наблюдать, развивать любознательность.

Закреплять представления о растениях ближайшего окружения: деревьях, кустарниках и травянистых растениях. Познакомить с понятиями «лес», «луг» и «сад».

Продолжать знакомить с комнатными растениями.

Учить ухаживать за растениями. Рассказать о способах вегетативного размножения растений.

Расширять представления о домашних животных, их повадках, зависимости от человека.

Учить детей ухаживать за обитателями уголка природы.

Расширять представления детей о диких животных: где живут, как добывают пищу и готовятся к зимней спячке (еж зарывается в осенние листья, медведи зимуют в берлоге). Расширять представления о птицах (на примере ласточки, скворца и др.).

Дать детям представления о пресмыкающихся (ящерица, черепаха и др.) и насекомых (пчела, комар, муха и др.).

Формировать представления о чередовании времен года, частей суток и их некоторых характеристиках.

Знакомить детей с многообразием родной природы; с растениями и животными различных климатических зон.

Показать, как человек в своей жизни использует воду, песок, глину, камни.

Использовать в процессе ознакомления с природой произведения художественной литературы, музыки, народные приметы.

Формировать представления о том, что человек — часть природы и что он должен беречь, охранять и защищать ее.

Учить укреплять свое здоровье в процессе общения с природой.

Учить устанавливать причинно-следственные связи между природными явлениями (сезон — растительность — труд людей).

Показать взаимодействие живой и неживой природы.

Рассказывать о значении солнца и воздуха в жизни человека, животных и растений.

Сезонные наблюдения

Осень. Закреплять представления о том, как похолодание и сокращение продолжительности дня изменяют жизнь растений, животных и человека.

Знакомить детей с тем, как некоторые животные готовятся к зиме (лягушки, ящерицы, черепахи, ежи, медведи впадают в спячку, зайцы линяют, некоторые птицы (гуси, утки, журавли) улетают в теплые края).

Зима. Расширять и обогащать знания детей об особенностях зимней природы (холода, заморозки, снегопады, сильные ветры), особенностях деятельности людей в городе, на селе. Познакомить с таким природным явлением, как туман.

Весна. Расширять и обогащать знания детей о весенних изменениях в природе: тает снег, разливаются реки, прилетают птицы, травка и цветы быстрее появляются на солнечной стороне, чем в тени. Наблюдать гнездование птиц (ворон и др.).

Лето. Расширять и обогащать представления о влиянии тепла, солнечного света на жизнь людей, животных и растений (природа «расцветает», много ягод, фруктов, овощей; много корма для зверей, птиц и их детенышей).

Дать представления о съедобных и несъедобных грибах (съедобные — маслята, опята, лисички и т. п.; несъедобные — мухомор, ложный опенок).

Подготовительная к школе группа

(от 6 до 7 лет)

Расширять и уточнять представления детей о деревьях, кустарниках, травянистых растениях; растениях луга, сада, леса.

Конкретизировать представления детей об условиях жизни комнатных растений. Знакомить со способами их вегетативного размножения (черенками, листьями, усами). Продолжать учить детей устанавливать связи между состоянием растения и условиями окружающей среды.

Расширять представления о лекарственных растениях (подорожник, крапива и др.).

Расширять и систематизировать знания о домашних, зимующих и перелётных птицах; домашних животных и обитателях уголка природы.

Дать детям более полные представления о диких животных и особенностях их приспособления к окружающей среде.

Расширять знания детей о млекопитающих, земноводных и пресмыкающихся. Расширять представления о насекомых. Знакомить с особенностями их жизни (муравьи, пчелы, осы живут большими семьями, муравьи — в муравейниках, пчелы — в дуплах, ульях). Знакомить с некоторыми формами защиты земноводных и пресмыкающихся от врагов (например, уж отпугивает врагов шипением и т. п.).

Учить различать по внешнему виду и правильно называть бабочек (капустница, крапивница, павлиний глаз и др.) и жуков (божья коровка, жужелица и др.). Учить сравнивать насекомых по способу передвижения (летают, прыгают, ползают).

Развивать интерес к родному краю. Воспитывать уважение к труду сельских жителей (земледельцев, механизаторов, лесничих и др.).

Учить обобщать и систематизировать представления о временах года.

Формировать представления о переходе веществ из твёрдого состояния в жидкое и наоборот. Наблюдать такие явления природы, как иней, град, туман, дождь.

Закреплять умение передавать свое отношение к природе в рассказах и продуктивных видах деятельности. Объяснить, что в природе все взаимосвязано.

Учить устанавливать причинно-следственные связи между природными явлениями (если исчезнут насекомые — опылители растений, то растения не дадут семян и др.).

Подвести детей к пониманию того, что жизнь человека на Земле во многом зависит от окружающей среды: чистый воздух, вода, лес, почва благоприятно сказываются на здоровье и жизни человека.

Закреплять умение правильно вести себя в природе (любоваться красотой природы, наблюдать за растениями и животными, не нанося им вред).

Оформлять альбомы о временах года: подбирать картинки, фотографии, детские рисунки и рассказы.

Сезонные наблюдения Осень. Закреплять знания детей о том, что сентябрь — первый осенний месяц. Учить замечать приметы осени (похолодало; земля от заморозков стала твёрдой; заледенели лужи; листопад; иней на почве).

Показать обрезку кустарников, рассказать, для чего это делают. Привлекать к высадке садовых растений (настурция, астры) в горшки.

Учить собирать природный материал (семена, шишки, жёлуди, листья) для изготовления поделок.

Зима. Обогащать представления детей о сезонных изменениях в природе (самые короткие дни и длинные ночи, холодно, мороз, гололёд и т. д.).

Обращать внимание детей на то, что на некоторых деревьях долго сохраняются плоды (на рябине, ели и т. д.). Объяснить, что это корм для птиц.

Учить определять свойства снега (холодный, пушистый, рассыпается, липкий и др.; из влажного, тяжелого снега лучше делать постройки). Учить детей замечать, что в феврале погода меняется (то светит солнце, то дует ветер, то идёт снег, на крышах домов появляются сосульки).

Рассказать, что 22 декабря — самый короткий день в году.

Привлекать к посадке семян овса для птиц.

Весна. Расширять представления дошкольников о весенних изменениях в природе (чаще светит солнце, зацветают подснежники; распускаются почки на деревьях и кустарниках, начинается ледоход; пробуждаются травяные лягушки, жабы, ящерицы; птицы выют гнезда; вылетают бабочки-крапивницы; появляются муравьи).

Познакомить с термометром (столбик с ртутью может быстро подниматься и опускаться, в зависимости от того, где он находится — в тени или на солнце).

Наблюдать, как высаживают, обрезают деревья и кустарники.

Учить замечать изменения в уголке природы (комнатные растения начинают давать новые листочки, зацветают и т. д.); пересаживать комнатные растения, в том числе способом черенкования. Учить детей выращивать цветы (тюльпаны) к Международному женскому дню.

Знакомить детей с народными приметами: «Длинные сосульки — к долгой весне», «Если весной летит много паутины, лето будет жаркое» и т. п.

Лето. Уточнять представления детей об изменениях, происходящих в природе (самые длинные дни и короткие ночи, тепло, жарко; бывают ливневые дожди, грозы, радуга). Объяснить, что летом наиболее благоприятные условия для роста растений: растут, цветут и плодоносят.

Знакомить с народными приметами: «Радуга от дождя стоит долго — к ненастью, скоро исчезнет — к ясной погоде», «Вечером комары летают густым роем — быть теплу», «Появились опята — лето кончилось».

Рассказать о том, что 22 июня — день летнего солнцестояния (самый долгий день в году: с этого дня ночь удлиняется, а день идет на убыль).

Знакомить с трудом людей на полях, в садах и огородах. Воспитывать желание помогать взрослым.

Детское экспериментирование обучения грамоте **Основные цели и задачи**

Развитие речи. Развитие свободного общения с взрослыми и детьми, овладение конструктивными способами и средствами взаимодействия с окружающими.

Развитие всех компонентов устной речи детей: грамматического строя речи, связной речи — диалогической и монологической форм; формирование словаря, воспитание звуковой культуры речи.

Практическое овладение воспитанниками нормами речи.

Художественная литература. Воспитание интереса и любви к чтению; развитие литературной речи.

Воспитание желания и умения слушать художественные произведения, следить за развитием действия.

Содержание психолого-педагогической работы

Развитие речи

Вторая группа раннего возраста

(от 2 до 3 лет)

Развивающая речевая среда. Способствовать развитию речи как средства общения. Давать детям разнообразные поручения, которые дадут им возможность общаться со сверстниками и взрослыми («Загляни в раздевалку и расскажи мне, кто пришел», «Узнай у тети Оли и расскажи мне...», «Предупреди Митю... Что ты сказал Мите? И что он тебе ответил?»). Добиваться того, чтобы к концу третьего года жизни речь стала полноценным средством общения детей друг с другом.

Предлагать для самостоятельного рассматривания картинки, книги, игрушки в качестве наглядного материала для общения детей друг с другом и воспитателем. Рассказывать детям об этих предметах, а также об интересных событиях (например, о повадках и хитростях домашних животных); показывать на картинках состояние людей и животных (радуется, грустит и т. д.).

Формирование словаря. На основе расширения ориентировки детей в ближайшем окружении развивать понимание речи и активизировать словарь.

Учить понимать речь взрослых без наглядного сопровождения. Развивать умение детей по словесному указанию педагога находить предметы по названию, цвету, размеру («Принеси Машеньке вазочку для варенья», «Возьми красный карандаш», «Спой песенку маленькому медвежонку»); называть их местоположение («Грибок на верхней полочке, высоко», «Стоят рядом»); имитировать действия людей и движения животных («Покажи, как поливают из лейки», «Походи, как медвежонок»).

Обогащать словарь детей:

- существительными, обозначающими названия игрушек, предметов личной гигиены (полотенце, зубная щётка, расчёска, носовой платок), одежды, обуви, посуды, мебели, спальных принадлежностей (одеяло, подушка, простыня, пижама), транспортных средств (автомашина, автобус), овощей, фруктов, домашних животных и их детенышей;

- глаголами, обозначающими трудовые действия (стирать, лечить, поливать), действия, противоположные по значению (открывать — закрывать, снимать — надевать, брать — класть), действия, характеризующие взаимоотношения людей (помочь, пожалеть, подарить, обнять), их эмоциональное состояние (плакать, смеяться, радоваться, обижаться);

- прилагательными, обозначающими цвет, величину, вкус, температуру предметов (красный, синий, сладкий, кислый, большой, маленький, холодный, горячий);

- наречиями (близко, далеко, высоко, быстро, темно, тихо, холодно, жарко, скользко).

Способствовать употреблению усвоенных слов в самостоятельной речи детей.

Звуковая культура речи. Упражнять детей в отчётливом произнесении изолированных гласных и согласных звуков (кроме свистящих, шипящих и сонорных), в правильном воспроизведении звукоподражаний, слов и несложных фраз (из 2–4 слов).

Способствовать развитию артикуляционного и голосового аппарата, речевого дыхания, слухового внимания.

Формировать умение пользоваться (по подражанию) высотой и силой голоса («Киска, брысь!», «Кто пришел?», «Кто стучит?»).

Грамматический строй речи. Учить согласовывать существительные и местоимения с глаголами, употреблять глаголы в будущем и прошедшем времени, изменять их по лицам, использовать в речи предлоги (в, на, у, за, под).

Упражнять в употреблении некоторых вопросительных слов (кто, что, где) и несложных фраз, состоящих из 2–4 слов («Кисонька-мурысенька, куда пошла?»).

Связная речь. Помогать детям отвечать на простейшие («Что?», «Кто?», «Что делает?») и более сложные вопросы («Во что одет?», «Что везет?», «Кому?», «Какой?», «Где?», «Когда?», «Куда?»).

Поощрять попытки детей старше 2 лет 6 месяцев по собственной инициативе или по просьбе воспитателя рассказывать об изображенном на картинке, о новой игрушке (обновке), о событии из личного опыта.

Во время игр-инсценировок учить детей повторять несложные фразы. Помогать детям старше 2 лет 6 месяцев драматизировать отрывки из хорошо знакомых сказок.

Учить слушать небольшие рассказы без наглядного сопровождения.

Младшая группа (от 3 до 4 лет)

Развивающая речевая среда. Продолжать помогать детям общаться со знакомыми взрослыми и сверстниками посредством поручений (спроси, выясни, предложи помощь, поблагодари и т. п.).

Подсказывать детям образцы обращения к взрослым, зашедшим в группу («Скажите: „Проходите, пожалуйста“», «Предложите: „Хотите посмотреть...“», «Спросите: „Понравились ли наши рисунки?“»).

В быту, в самостоятельных играх помогать детям посредством речи взаимодействовать и налаживать контакты друг с другом («Посоветуй Мите перевозить кубики на большой машине», «Предложи Саше сделать ворота по шире», «Скажи: „Стыдно драться! Ты уже большой“»). В целях развития инициативной речи, обогащения и уточнения представлений о предметах ближайшего окружения предоставлять детям для самостоятельного рассматривания картинки, книги, наборы предметов.

Продолжать приучать детей слушать рассказы воспитателя о забавных случаях из жизни.

Формирование словаря. На основе обогащения представлений о ближайшем окружении продолжать расширять и активизировать словарный запас детей. Уточнять названия и назначение предметов одежды, обуви, головных уборов, посуды, мебели, видов транспорта.

Учить детей различать и называть существенные детали и части предметов (у платья — рукава, воротник, карманы, пуговицы), качества (цвет и его оттенки, форма, размер), особенности поверхности (гладкая, пушистая, шероховатая), некоторые материалы и их свойства (бумага легко рвётся и размокает, стеклянные предметы бьются, резиновые игрушки после сжимания восстанавливают первоначальную форму), местоположение (за окном, высоко, далеко, под шкафом). Обращать внимание детей на некоторые сходные по назначению предметы (тарелка — блюдо, стул — табурет — скамеечка, шуба — пальто — дублёнка). Учить понимать обобщающие слова (одежда, посуда, мебель, овощи, фрукты, птицы и т. п.); называть части суток (утро, день, вечер, ночь); называть домашних животных и их детёнышей, овощи и фрукты.

Звуковая культура речи. Продолжать учить детей внятно произносить в словах гласные (а, у, и, о, э) и некоторые согласные звуки: п — б — т — д — к — г; ф — в; т — с — з — ц.

Развивать моторику речедвигательного аппарата, слуховое восприятие, речевой слух и речевое дыхание, уточнять и закреплять артикуляцию звуков. Выбатывать правильный темп речи, интонационную выразительность. Учить отчетливо произносить слова и короткие фразы, говорить спокойно, с естественными интонациями.

Грамматический строй речи. Продолжать учить детей согласовывать прилагательные с существительными в роде, числе, падеже; употреблять существительные с предлогами (в, на, под, за, около). Помогать детям употреблять в речи имена существительные в форме единственного и множественного числа, обозначающие животных и их детёнышей (утка — утёнок — утята); форму множественного числа существительных в

родительном падеже (ленточек, матрешек, книг, груш, слив). Относиться к словотворчеству детей как к этапу активного овладения грамматикой, подсказывать им правильную форму слова.

Помогать получать из нераспространённых простых предложений (состоят только из подлежащего и сказуемого) распространённые путём введения в них определений, дополнений, обстоятельств; составлять предложения с однородными членами («Мы пойдем в зоопарк и увидим слона, зебру и тигра»).

Связная речь. Развивать диалогическую форму речи.

Вовлекать детей в разговор во время рассматривания предметов, картин, иллюстраций; наблюдений за живыми объектами; после просмотра спектаклей, мультфильмов.

Обучать умению вести диалог с педагогом: слушать и понимать заданный вопрос, понятно отвечать на него, говорить в нормальном темпе, не перебивая говорящего взрослого.

Напоминать детям о необходимости говорить «спасибо», «здравствуйте», «до свидания», «спокойной ночи» (в семье, группе).

Помогать доброжелательно общаться друг с другом.

Формировать потребность делиться своими впечатлениями с воспитателями и родителями.

Средняя группа (от 4 до 5 лет)

Развивающая речевая среда. Обсуждать с детьми информацию о предметах, явлениях, событиях, выходящих за пределы привычного им ближайшего окружения.

Выслушивать детей, уточнять их ответы, подсказывать слова, более точно отражающие особенность предмета, явления, состояния, поступка; помогать логично и понятно высказывать суждение.

Способствовать развитию любознательности.

Помогать детям доброжелательно общаться со сверстниками, подсказывать, как можно порадовать друга, поздравить его, как спокойно высказать своё недовольство его поступком, как извиниться.

Формирование словаря. Пополнять и активизировать словарь детей на основе углубления знаний о ближайшем окружении. Расширять представления о предметах, явлениях, событиях, не имевших места в их собственном опыте.

Активизировать употребление в речи названий предметов, их частей, материалов, из которых они изготовлены.

Учить использовать в речи наиболее употребительные прилагательные, глаголы, наречия, предлоги.

Вводить в словарь детей существительные, обозначающие профессии; глаголы, характеризующие трудовые действия.

Продолжать учить детей определять и называть местоположение предмета (слева, справа, рядом, около, между), время суток. Помогать заменять часто используемые детьми указательные местоимения и наречия (там, туда, такой, этот) более точными выразительными словами; употреблять слова-антонимы (чистый — грязный, светло — темно).

Учить употреблять существительные с обобщающим значением (мебель, овощи, животные и т. п.).

Звуковая культура речи. Закреплять правильное произношение гласных и согласных звуков, отрабатывать произношение свистящих, шипящих и сонорных (р, л) звуков. Развивать артикуляционный аппарат.

Продолжать работу над дикцией: совершенствовать отчётливое произнесение слов и словосочетаний.

Развивать фонематический слух: учить различать на слух и называть слова, начинающиеся на определённый звук.

Совершенствовать интонационную выразительность речи.

Грамматический строй речи. Продолжать формировать у детей умение согласовывать слова в предложении, правильно использовать предлоги в речи; образовывать форму множественного числа существительных, обозначающих детёнышей животных (по аналогии), употреблять эти существительные в именительном и винительном падежах (лисята — лисят, медвежата — медвежат); правильно употреблять форму множественного числа родительного падежа существительных (вилок, яблок, туфель).

Напоминать правильные формы повелительного наклонения некоторых глаголов (Ляг! Лежи! Поезжай! Беги! и т. п.), несклоняемых существительных (пальто, пианино, кофе, какао).

Поощрять характерное для пятого года жизни словотворчество, тактично подсказывать общепринятый образец слова.

Побуждать детей активно употреблять в речи простейшие виды сложносочинённых и сложноподчинённых предложений.

Связная речь. Совершенствовать диалогическую речь: учить участвовать в беседе, понятно для слушателей отвечать на вопросы и задавать их.

Учить детей рассказывать: описывать предмет, картину; упражнять в составлении рассказов по картине, созданной ребенком с использованием раздаточного дидактического материала.

Упражнять детей в умении пересказывать наиболее выразительные и динамичные отрывки из сказок.

Старшая группа (от 5 до 6 лет)

Развивающая речевая среда. Продолжать развивать речь как средство общения. Расширять представления детей о многообразии окружающего мира.

Предлагать для рассматривания изделия народных промыслов, мини-коллекции (открытки, марки, монеты, наборы игрушек, выполненных из определённого материала), иллюстрированные книги (в том числе знакомые сказки с рисунками разных художников), открытки, фотографии с достопримечательностями родного края, Москвы, репродукции картин (в том числе из жизни дореволюционной России).

Поощрять попытки ребенка делиться с педагогом и другими детьми разнообразными впечатлениями, уточнять источник полученной информации (телепередача, рассказ близкого человека, посещение выставки, детского спектакля и т. д.).

В повседневной жизни, в играх подсказывать детям формы выражения вежливости (попросить прощения, извиниться, поблагодарить, сделать комплимент).

Учить детей решать спорные вопросы и улаживать конфликты с помощью речи: убеждать, доказывать, объяснять.

Формирование словаря. Обогащать речь детей существительными, обозначающими предметы бытового окружения; прилагательными, характеризующими свойства

и качества предметов; наречиями, обозначающими взаимоотношения людей, их отношение к труду.

Упражнять в подборе существительных к прилагательному (белый — снег, сахар, мел), слов со сходным значением (шалун — озорник — проказник), с противоположным значением (слабый — сильный, пасмурно — солнечно).

Помогать детям употреблять в речи слова в точном соответствии со смыслом.

Звуковая культура речи. Закреплять правильное, отчётливое произнесение звуков. Учить различать на слух и отчётливо произносить сходные по артикуляции и звучанию согласные звуки: с — з, с — ц, ш — ж, ч — ц, с — ш, ж — з, л — р.

Продолжать развивать фонематический слух. Учить определять место звука в слове (начало, середина, конец).

Отрабатывать интонационную выразительность речи.

Грамматический строй речи. Совершенствовать умение согласовывать слова в предложениях: существительные с числительными (пять груш, трое ребят) и прилагательные с существительными (лягушка — зелёное брюшко). Помогать детям замечать неправильную постановку ударения в слове, ошибку в чередовании согласных, предоставлять возможность самостоятельно ее исправить.

Знакомить с разными способами образования слов (сахарница, хлебница; маслénка, солонка; воспитатель, учитель, строитель).

Упражнять в образовании однокоренных слов (медведь — медведица — медвежонок — медвежья), в том числе глаголов с приставками (забежал — выбежал — перебежал).

Помогать детям правильно употреблять существительные множественного числа в именительном и винительном падежах; глаголы в повелительном наклонении; прилагательные и наречия в сравнительной степени; несклоняемые существительные.

Учить составлять по образцу простые и сложные предложения.

Совершенствовать умение пользоваться прямой и косвенной речью.

Связная речь. Развивать умение поддерживать беседу.

Совершенствовать диалогическую форму речи. Поощрять попытки высказывать свою точку зрения, согласие или несогласие с ответом товарища.

Развивать монологическую форму речи. Учить связно, последовательно и выразительно пересказывать небольшие сказки, рассказы.

Учить (по плану и образцу) рассказывать о предмете, содержании сюжетной картины, составлять рассказ по картинкам с последовательно развивающимся действием.

Развивать умение составлять рассказы о событиях из личного опыта, придумывать свои концовки к сказкам.

Формировать умение составлять небольшие рассказы творческого характера на тему, предложенную воспитателем.

Подготовительная к школе группа

(от 6 до 7 лет)

Развивающая речевая среда. Приучать детей — будущих школьников — проявлять инициативу с целью получения новых знаний.

Совершенствовать речь как средство общения.

Выяснять, что дети хотели бы увидеть своими глазами, о чем хотели бы узнать, в какие настольные и интеллектуальные игры хотели бы научиться играть, какие мультфильмы готовы смотреть повторно и почему, какие рассказы (о чем) предпочитают слушать и т. п.

Опираясь на опыт детей и учитывая их предпочтения, подбирать наглядные материалы для самостоятельного восприятия с последующим обсуждением с воспитателем и сверстниками.

Уточнять высказывания детей, помогать им более точно характеризовать объект, ситуацию; учить высказывать предположения и делать простейшие выводы, излагать свои мысли понятно для окружающих.

Продолжать формировать умение отстаивать свою точку зрения.

Помогать осваивать формы речевого этикета.

Продолжать содержательно, эмоционально рассказывать детям об интересных фактах и событиях.

Приучать детей к самостоятельности суждений.

Формирование словаря. Продолжать работу по обогащению бытового, природо-ведческого, обществоведческого словаря детей.

Побуждать детей интересоваться смыслом слова.

Совершенствовать умение использовать разные части речи в точном соответствии с их значением и целью высказывания.

Помогать детям осваивать выразительные средства языка.

Звуковая культура речи. Совершенствовать умение различать на слух и в произношении все звуки родного языка. Отрабатывать дикцию: учить детей внятно и отчетливо произносить слова и словосочетания с естественными интонациями.

Совершенствовать фонематический слух: учить называть слова с определённым звуком, находить слова с этим звуком в предложении, определять место звука в слове.

Отрабатывать интонационную выразительность речи.

Грамматический строй речи. Продолжать упражнять детей в согласовании слов в предложении.

Совершенствовать умение образовывать (по образцу) однокоренные слова, существительные с суффиксами, глаголы с приставками, прилагательные в сравнительной и превосходной степени.

Помогать правильно строить сложноподчинённые предложения, использовать языковые средства для соединения их частей (чтобы, когда, потому что, если, если бы и т. д.). Связная речь. Продолжать совершенствовать диалогическую и монологическую формы речи.

Формировать умение вести диалог между воспитателем и ребёнком, между детьми; учить быть доброжелательными и корректными собеседниками, воспитывать культуру речевого общения.

Продолжать учить содержательно и выразительно пересказывать литературные тексты, драматизировать их.

Совершенствовать умение составлять рассказы о предметах, о содержании картины, по набору картинок с последовательно развивающимся действием. Помогать составлять план рассказа и придерживаться его.

Развивать умение составлять рассказы из личного опыта.

Продолжать совершенствовать умение сочинять короткие сказки на заданную тему.

Подготовка к обучению грамоте. Дать представления о предложении (без грамматического определения).

Упражнять в составлении предложений, членении простых предложений (без союзов и предлогов) на слова с указанием их последовательности.

Учить детей делить двусложные и трёхсложные слова с открытыми слогами (наша Ма-ша, ма-ли-на, бе-ре-за) на части.

Учить составлять слова из слогов (устно).

Учить выделять последовательность звуков в простых словах.

Приобщение к художественной литературе¹

Вторая группа раннего возраста

(от 2 до 3 лет)

Читать детям художественные произведения, предусмотренные программой для второй группы раннего возраста.

Продолжать приучать детей слушать народные песенки, сказки, авторские произведения. Сопровождать чтение показом игрушек, картинок, персонажей настольного театра и других средств наглядности, а также учить слушать художественное произведение без наглядного сопровождения.

Сопровождать чтение небольших поэтических произведений игровыми действиями.

Предоставлять детям возможность договаривать слова, фразы при чтении воспитателем знакомых стихотворений.

Поощрять попытки прочесть стихотворный текст целиком с помощью взрослого.

Помогать детям старше 2 лет 6 месяцев играть в хорошо знакомую сказку.

Продолжать приобщать детей к рассматриванию рисунков в книгах. Побуждать называть знакомые предметы, показывать их по просьбе воспитателя, приучать задавать вопросы: «Кто (что) это?», «Что делает?».

Младшая группа

(от 3 до 4 лет)

Читать знакомые, любимые детьми художественные произведения, рекомендованные программой для первой младшей группы.

Воспитывать умение слушать новые сказки, рассказы, стихи, следить за развитием действия, сопереживать героям произведения. Объяснять детям поступки персонажей и последствия этих поступков. Повторять наиболее интересные, выразительные отрывки из прочитанного произведения, предоставляя детям возможность договаривать слова и несложные для воспроизведения фразы. Учить с помощью воспитателя инсценировать и драматизировать небольшие отрывки из народных сказок.

Учить детей читать наизусть потешки и небольшие стихотворения.

Продолжать способствовать формированию интереса к книгам. Регулярно рассматривать с детьми иллюстрации.

Средняя группа

(от 4 до 5 лет)

Продолжать приучать детей слушать сказки, рассказы, стихотворения; запоминать небольшие и простые по содержанию считалки. Помогать им, используя разные приёмы

и педагогические ситуации, правильно воспринимать содержание произведения, сопереживать его героям.

Зачитывать по просьбе ребёнка понравившийся отрывок из сказки, рассказа, стихотворения, помогая становлению личностного отношения к произведению.

Поддерживать внимание и интерес к слову в литературном произведении.

Продолжать работу по формированию интереса к книге. Предлагать вниманию детей иллюстрированные издания знакомых произведений.

Объяснять, как важны в книге рисунки; показывать, как много интересного можно узнать, внимательно рассматривая книжные иллюстрации.

Познакомить с книжками, оформленными Ю. Васнецовым, Е. Рачевым, Е. Чарушиным.

Старшая группа

(от 5 до 6 лет)

Продолжать развивать интерес детей к художественной литературе. Учить внимательно и заинтересованно слушать сказки, рассказы, стихотворения; запоминать считалки, скороговорки, загадки. Прививать интерес к чтению больших произведений (по главам).

Способствовать формированию эмоционального отношения к литературным произведениям.

Побуждать рассказывать о своем восприятии конкретного поступка литературного персонажа. Помогать детям понять скрытые мотивы поведения героев произведения.

Продолжать объяснять (с опорой на прочитанное произведение) доступные детям жанровые особенности сказок, рассказов, стихотворений

Воспитывать чуткость к художественному слову; зачитывать отрывки с наиболее яркими, запоминающимися описаниями, сравнениями, эпитетами.

Учить детей вслушиваться в ритм и мелодику поэтического текста.

Помогать выразительно, с естественными интонациями читать стихи, участвовать в чтении текста по ролям, в инсценировках.

Продолжать знакомить с книгами. Обращать внимание детей на оформление книги, на иллюстрации. Сравнить иллюстрации разных художников к одному и тому же произведению. Выяснять симпатии и предпочтения детей.

Подготовительная к школе группа

(от 6 до 7 лет)

Продолжать развивать интерес детей к художественной литературе. Пополнять литературный багаж сказками, рассказами, стихотворениями, загадками, считалками, скороговорками.

Воспитывать читателя, способного испытывать сострадание и сочувствие к героям книги, отождествлять себя с любимым персонажем.

Развивать у детей чувство юмора.

Обращать внимание детей на выразительные средства (образные слова и выражения, эпитеты, сравнения); помогать почувствовать красоту и выразительность языка произведения; прививать чуткость к поэтическому слову.

Продолжать совершенствовать художественно-речевые исполнительские навыки детей при чтении стихотворений, в драматизациях (эмоциональность исполнения, естественность поведения, умение интонацией, жестом, мимикой передать свое отношение к содержанию литературной фразы).

Помогать детям объяснять основные различия между литературными жанрами: сказкой, рассказом, стихотворением.

Продолжать знакомить детей с иллюстрациями известных художников.

ХУДОЖЕСТВЕННО-ЭСТЕТИЧЕСКОЕ РАЗВИТИЕ

Художественно-эстетическое развитие предполагает развитие предпосылок ценностно-смыслового восприятия и понимания произведений искусства (словесного, музыкального, изобразительного), мира природы; становление эстетического отношения к окружающему миру; формирование элементарных представлений о видах искусства; восприятие музыки, художественной литературы, фольклора; стимулирование сопереживания персонажам художественных произведений; реализацию самостоятельной творческой деятельности детей (изобразительной, конструктивно-модельной, музыкальной и др.).

Основные цели и задачи

Формирование интереса к эстетической стороне окружающей действительности, эстетического отношения к предметам и явлениям окружающего мира, произведениям искусства; воспитание интереса к художественно-творческой деятельности.

Развитие эстетических чувств детей, художественного восприятия, образных представлений, воображения, художественно-творческих способностей.

Развитие детского художественного творчества, интереса к самостоятельной творческой деятельности (изобразительной, конструктивно-модельной, музыкальной и др.); удовлетворение потребности детей в самовыражении.

Приобщение к искусству. Развитие эмоциональной восприимчивости, эмоционального отклика на литературные и музыкальные произведения, красоту окружающего мира, произведения искусства.

Приобщение детей к народному и профессиональному искусству (словесному, музыкальному, изобразительному, театральному, к архитектуре) через ознакомление с лучшими образцами отечественного и мирового искусства; воспитание умения понимать содержание произведений искусства. Формирование элементарных представлений о видах и жанрах искусства, средствах выразительности в различных видах искусства.

Изобразительная деятельность. Развитие интереса к различным видам изобразительной деятельности; совершенствование умений в рисовании, лепке, аппликации, прикладном творчестве.

Воспитание эмоциональной отзывчивости при восприятии произведений изобразительного искусства.

Воспитание желания и умения взаимодействовать со сверстниками при создании коллективных работ.

Конструктивно-модельная деятельность. Приобщение к конструированию; развитие интереса к конструктивной деятельности, знакомство с различными видами конструкторов.

Воспитание умения работать коллективно, объединять свои поделки в соответствии с общим замыслом, договариваться, кто какую часть работы будет выполнять.

Музыкальная деятельность. Приобщение к музыкальному искусству; развитие предпосылок ценностно-смыслового восприятия и понимания музыкального искусства;

формирование основ музыкальной культуры, ознакомление с элементарными музыкальными понятиями, жанрами; воспитание эмоциональной отзывчивости при восприятии музыкальных произведений.

Развитие музыкальных способностей: поэтического и музыкального слуха, чувства ритма, музыкальной памяти; формирование песенного, музыкального вкуса.

Воспитание интереса к музыкально-художественной деятельности, совершенствование умений в этом виде деятельности.

Развитие детского музыкально-художественного творчества, реализация самостоятельной творческой деятельности детей; удовлетворение потребности в самовыражении.

Приобщение к искусству Вторая группа раннего возраста (от 2 до 3 лет)

Развивать художественное восприятие, воспитывать отзывчивость на музыку и пение, доступные пониманию детей произведения изобразительного искусства, литературы.

Рассматривать с детьми иллюстрации к произведениям детской литературы. Развивать умение отвечать на вопросы по содержанию картинок.

Знакомить с народными игрушками: дымковской, богородской, матрёшкой, ванькой-встанькой и другими, соответствующими возрасту детей.

Обращать внимание детей на характер игрушек (весёлая, забавная и др.), их форму, цветовое оформление.

Младшая группа (от 3 до 4 лет)

Развивать эстетические чувства детей, художественное восприятие, содействовать возникновению положительного эмоционального отклика на литературные и музыкальные произведения, красоту окружающего мира, произведения народного и профессионального искусства (книжные иллюстрации, изделия народных промыслов, предметы быта, одежда).

Подводить детей к восприятию произведений искусства. Знакомить с элементарными средствами выразительности в разных видах искусства (цвет, звук, форма, движение, жесты), подводить к различению видов искусства через художественный образ.

Готовить детей к посещению кукольного театра, выставки детских работ и т. д.

Средняя группа (от 4 до 5 лет)

Приобщать детей к восприятию искусства, развивать интерес к нему. Поощрять выражение эстетических чувств, проявление эмоций при рассмотрении предметов народного и декоративно-прикладного искусства, прослушивании произведений музыкального фольклора.

Познакомить детей с профессиями артиста, художника, композитора.

Побуждать узнавать и называть предметы и явления природы, окружающей действительности в художественных образах (литература, музыка, изобразительное искусство).

Учить различать жанры и виды искусства: стихи, проза, загадки (литература), песни, танцы, музыка, картина (репродукция), скульптура (изобразительное искусство), здание и сооружение (архитектура).

Учить выделять и называть основные средства выразительности (цвет, форма, величина, ритм, движение, жест, звук) и создавать свои художественные образы в изобразительной, музыкальной, конструктивной деятельности.

Познакомить детей с архитектурой. Формировать представления о том, что дома, в которых они живут (детский сад, школа, другие здания), — это архитектурные сооружения; дома бывают разные по форме, высоте, длине, с разными окнами, с разным количеством этажей, подъездов и т. д.

Вызывать интерес к различным строениям, расположенным вокруг детского сада (дома, в которых живут ребёнок и его друзья, школа, кинотеатр).

Привлекать внимание детей к сходству и различиям разных зданий, поощрять самостоятельное выделение частей здания, его особенностей.

Закреплять умение замечать различия в сходных по форме и строению зданиях (форма и величина входных дверей, окон и других частей).

Поощрять стремление детей изображать в рисунках, аппликациях реальные и сказочные строения.

Организовать посещение музея (совместно с родителями), рассказать о назначении музея.

Развивать интерес к посещению кукольного театра, выставок.

Закреплять знания детей о книге, книжной иллюстрации. Познакомить с библиотекой как центром хранения книг, созданных писателями и поэтами.

Знакомить с произведениями народного искусства (потешки, сказки, загадки, песни, хороводы, заклички, изделия народного декоративно-прикладного искусства).

Воспитывать бережное отношение к произведениям искусства.

Старшая группа (от 5 до 6 лет)

Продолжать формировать интерес к музыке, живописи, литературе, народному искусству.

Развивать эстетические чувства, эмоции, эстетический вкус, эстетическое восприятие произведений искусства, формировать умение выделять их выразительные средства. Учить соотносить художественный образ и средства выразительности, характеризующие его в разных видах искусства, подбирать материал и пособия для самостоятельной художественной деятельности.

Формировать умение выделять, называть, группировать произведения по видам искусства (литература, музыка, изобразительное искусство, архитектура, театр). Продолжать знакомить с жанрами изобразительного и музыкального искусства. Формировать умение выделять и использовать в своей изобразительной, музыкальной, театрализованной деятельности средства выразительности разных видов искусства, называть материалы для разных видов художественной деятельности.

Познакомить с произведениями живописи (И. Шишкин, И. Левитан, В. Серов, И. Грабарь, П. Кончаловский и др.) и изображением родной природы в картинах художников. Расширять представления о графике (её выразительных средствах). Знакомить с творчеством художников-иллюстраторов детских книг (Ю. Васнецов, Е. Рачев, Е. Чарушин, И. Билибин и др.).

Продолжать знакомить с архитектурой. Закреплять знания о том, что существуют различные по назначению здания: жилые дома, магазины, театры, кинотеатры и др. Об-

ращать внимание детей на сходства и различия архитектурных сооружений одинакового назначения: форма, пропорции (высота, длина, украшения — декор и т. д.). Подводить дошкольников к пониманию зависимости конструкции здания от его назначения: жилой дом, театр, храм и т. д.

Развивать наблюдательность, учить внимательно рассматривать здания, замечать их характерные особенности, разнообразие пропорций, конструкций, украшающих деталей.

При чтении литературных произведений, сказок обращать внимание детей на описание сказочных домиков (теремок, рукавичка, избушка на курьих ножках), дворцов.

Познакомить с понятиями «народное искусство», «виды и жанры народного искусства». Расширять представления детей о народном искусстве, фольклоре, музыке и художественных промыслах.

Формировать у детей бережное отношение к произведениям искусства.

Подготовительная к школе группа

(от 6 до 7 лет)

Развивать эстетическое восприятие, чувство ритма, художественный вкус, эстетическое отношение к окружающему, к искусству и художественной деятельности.

Формировать интерес к классическому и народному искусству (музыке, изобразительному искусству, литературе, архитектуре). Формировать основы художественной культуры. Развивать интерес к искусству. Закреплять знания об искусстве как виде творческой деятельности людей, о видах искусства (декоративно-прикладное, изобразительное искусство, литература, музыка, архитектура, театр, танец, кино, цирк).

Расширять знания детей об изобразительном искусстве, развивать художественное восприятие произведений изобразительного искусства.

Продолжать знакомить детей с произведениями живописи: И. Шишкин («Рожь», «Утро в сосновом лесу»), И. Левитан («Золотая осень», «Март», «Весна. Большая вода»), А. Саврасов («Грачи прилетели»), А. Пластов («Полдень», «Летом», «Сенокос»), В. Васнецов («Аленушка», «Богатыри», «Иван-царевич на Сером волке») и др.

Обогащать представления о скульптуре малых форм, выделяя образные средства выразительности (форму, пропорции, цвет, характерные детали, позы, движения и др.).

Расширять представления о художниках — иллюстраторах детской книги (И. Билибин, Ю. Васнецов, В. Конашевич, В. Лебедев, Т. Маврина, Е. Чарушин и др.).

Продолжать знакомить с народным декоративно-прикладным искусством (гжельская, хохломская, жостовская, мезенская роспись), с керамическими изделиями, народными игрушками.

Продолжать знакомить с архитектурой, закреплять и обогащать знания детей о том, что существуют здания различного назначения (жилые дома, магазины, кинотеатры, детские сады, школы и др.).

Развивать умение выделять сходство и различия архитектурных сооружений одинакового назначения. Формировать умение выделять одинаковые части конструкции и особенности деталей.

Познакомить со спецификой храмовой архитектуры: купол, арки, аркатурный пояс по периметру здания, барабан (круглая часть под куполом) и т.д. Знакомить с архитектурой с опорой на региональные особенности местности, в которой живут дети. Рассказать детям о том, что, как и в каждом виде искусства, в архитектуре есть памятники,

которые известны во всем мире: в России это Кремль, собор Василия Блаженного, Зимний дворец, Исаакиевский собор, Петергоф, памятники Золотого кольца и другие — в каждом городе свои.

Развивать умения передавать в художественной деятельности образы архитектурных сооружений, сказочных построек. Поощрять стремление изображать детали построек (наличники, резной подзор по контуру крыши).

Расширять представления детей о творческой деятельности, её особенностях; формировать умение называть виды художественной деятельности, профессии деятелей искусства (художник, композитор, артист, танцор, певец, пианист, скрипач, режиссёр, директор театра, архитектор и т. п.).

Развивать эстетические чувства, эмоции, переживания; умение самостоятельно создавать художественные образы в разных видах деятельности.

Формировать представление о значении органов чувств человека для художественной деятельности, формировать умение соотносить органы чувств с видами искусства (музыку слушают, картины рассматривают, стихи читают и слушают и т. д.).

Знакомить с историей и видами искусства; формировать умение различать народное и профессиональное искусство. Организовать посещение выставки, театра, музея, цирка (совместно с родителями).

Расширять представления о разнообразии народного искусства, художественных промыслов (различные виды материалов, разные регионы страны и мира).

Воспитывать интерес к искусству родного края; любовь и бережное отношение к произведениям искусства.

Поощрять активное участие детей в художественной деятельности по собственному желанию и под руководством взрослого. Изобразительная деятельность

Вторая группа раннего возраста (от 2 до 3 лет)

Вызывать у детей интерес к действиям с карандашами, фломастерами, кистью, красками, глиной.

Рисование. Развивать восприятие дошкольников, обогащать их сенсорный опыт путем выделения формы предметов, обведения их по контуру поочередно то одной, то другой рукой.

Подводить детей к изображению знакомых предметов, предоставляя им свободу выбора.

Обращать внимание детей на то, что карандаш (кисть, фломастер) оставляет след на бумаге, если провести по ней отточенным концом карандаша (фломастером, ворсом кисти). Учить следить за движением карандаша по бумаге.

Привлекать внимание детей к изображенным ими на бумаге разнообразным линиям, конфигурациям. Побуждать задумываться над тем, что они нарисовали, на что это похоже. Вызывать чувство радости от штрихов и линий, которые дети нарисовали сами. Побуждать детей к дополнению нарисованного изображения характерными деталями; к осознанному повторению ранее получившихся штрихов, линий, пятен, форм.

Развивать эстетическое восприятие окружающих предметов. Учить детей различать цвета карандашей, фломастеров, правильно называть их; рисовать разные линии (длинные, короткие, вертикальные, горизонтальные, наклонные), пересекать их, уподобляя предметам: ленточкам, платочкам, дорожкам, ручейкам, сосулькам, заборчику и др. Подводить детей к рисованию предметов округлой формы.

Формировать правильную позу при рисовании (сидеть свободно, не наклоняться низко над листом бумаги), свободная рука поддерживает лист бумаги, на котором рисует малыш.

Учить бережно относиться к материалам, правильно их использовать: по окончании рисования класть их на место, предварительно хорошо промыв кисточку в воде.

Учить держать карандаш и кисть свободно: карандаш — тремя пальцами выше оточенного конца, кисть — чуть выше железного наконечника; набирать краску на кисть, макая ее всем ворсом в баночку, снимать лишнюю краску, прикасаясь ворсом к краю баночки.

Лепка. Вызывать у детей интерес к лепке. Знакомить с пластическими материалами: глиной, пластилином, пластической массой (отдавая предпочтение глине). Учить аккуратно пользоваться материалами.

Учить дошкольников отламывать комочки глины от большого куска; лепить палочки и колбаски, раскатывая комочек между ладонями прямыми движениями; соединять концы палочки, плотно прижимая их друг к другу (колечко, бараночка, колесо и др.).

Учить раскатывать комочек глины круговыми движениями ладоней для изображения предметов круглой формы (шарик, яблоко, ягода и др.), сплющивать комочек между ладонями (лепешки, печенье, пряники); делать пальцами углубление в середине сплющенного комочка (миска, блюдце).

Учить соединять две вылепленные формы в один предмет: палочка и шарик (погремушка или грибок), два шарика (неваляшка) и т. п.

Приучать детей класть глину и вылепленные предметы на дощечку или специальную заранее подготовленную клеёнку.

Младшая группа (от 3 до 4 лет)

Развивать эстетическое восприятие; обращать внимание детей на красоту окружающих предметов (игрушки), объектов природы (растения, животные), вызывать чувство радости.

Формировать интерес к занятиям изобразительной деятельностью.

Учить в рисовании, лепке, аппликации изображать простые предметы и явления, передавая их образную выразительность.

Включать в процесс обследования предмета движения обеих рук по предмету, охватывание его руками.

Вызывать положительный эмоциональный отклик на красоту природы, произведения искусства (книжные иллюстрации, изделия народных промыслов, предметы быта, одежда).

Учить создавать как индивидуальные, так и коллективные композиции в рисунках, лепке, аппликации.

Рисование. Предлагать детям передавать в рисунках красоту окружающих предметов и природы (голубое небо с белыми облаками; кружащиеся на ветру и падающие на землю разноцветные листья; снежинки и т. п.).

Продолжать учить правильно держать карандаш, фломастер, кисть, не напрягая мышц и не сжимая сильно пальцы; добиваться свободного движения руки с карандашом и кистью во время рисования. Учить набирать краску на кисть: аккуратно обмакивать ее всем ворсом в баночку с краской, снимать лишнюю краску о край баночки лёгким

прикосновением ворса, хорошо промывать кисть, прежде чем набрать краску другого цвета. Приучать осушать промытую кисть о мягкую тряпочку или бумажную салфетку.

Закреплять знание названий цветов (красный, синий, зелёный, жёлтый, белый, чёрный), познакомить с оттенками (розовый, голубой, серый).

Обращать внимание детей на подбор цвета, соответствующего изображаемому предмету.

Приобщать детей к декоративной деятельности: учить украшать дымковскими узорами силуэты игрушек, вырезанных воспитателем (птичка, козлик, конь и др.), и разных предметов (блюдечко, рукавички).

Учить ритмичному нанесению линий, штрихов, пятен, мазков (оппадают с деревьев листочки, идёт дождь, «снег, снег кружится, белая вся улица», «дождик, дождик, кап, кап, кап...»).

Учить изображать простые предметы, рисовать прямые линии (короткие, длинные) в разных направлениях, перекрещивать их (полоски, ленточки, дорожки, заборчик, клетчатый платочек и др.). Подводить детей к изображению предметов разной формы (округлая, прямоугольная) и предметов, состоящих из комбинаций разных форм и линий (неваляшка, снеговик, цыплёнок, тележка, вагончик и др.).

Формировать умение создавать несложные сюжетные композиции, повторяя изображение одного предмета (ёлочки на нашем участке, неваляшки гуляют) или изображая разнообразные предметы, насекомых и т. п. (в траве ползают жучки и червячки; колобок катится по дорожке и др.).

Учить располагать изображения по всему листу.

Лепка. Формировать интерес к лепке. Закреплять представления детей о свойствах глины, пластилина, пластической массы и способах лепки.

Учить раскатывать комочки прямыми и круговыми движениями, соединять концы получившейся палочки, сплющивать шар, сминая его ладонями обеих рук. Побуждать детей украшать вылепленные предметы, используя палочку с заточенным концом; учить создавать предметы, состоящие из 2–3 частей, соединяя их путём прижимания друг к другу.

Закреплять умение аккуратно пользоваться глиной, класть комочки и вылепленные предметы на дощечку. Учить детей лепить несложные предметы, состоящие из нескольких частей (неваляшка, цыплёнок, пирамидка и др.). Предлагать объединять вылепленные фигурки в коллективную композицию (неваляшки водят хоровод, яблоки лежат на тарелке и др.). Вызывать радость от восприятия результата общей работы.

Аппликация. Приобщать детей к искусству аппликации, формировать интерес к этому виду деятельности. Учить предварительно выкладывать (в определённой последовательности) на листе бумаги готовые детали разной формы, величины, цвета, составляя изображение (задуманное ребёнком или заданное воспитателем), и наклеивать их.

Учить аккуратно пользоваться клеем: намазывать его кисточкой тонким слоем на обратную сторону наклеиваемой фигуры (на специально приготовленной клеёнке); прикладывать стороной, намазанной клеем, к листу бумаги и плотно прижимать салфеткой.

Формировать навыки аккуратной работы. Вызывать у детей радость от полученного изображения.

Учить создавать в аппликации на бумаге разной формы (квадрат, розета и др.) предметные и декоративные композиции из геометрических форм и природных материалов,

повторяя и чередуя их по форме и цвету. Закреплять знание формы предметов и их цвета. Развивать чувство ритма.

Средняя группа (от 4 до 5 лет)

Продолжать развивать интерес детей к изобразительной деятельности. Вызывать положительный эмоциональный отклик на предложение рисовать, лепить, вырезать и наклеивать.

Продолжать развивать эстетическое восприятие, образные представления, воображение, эстетические чувства, художественно-творческие способности.

Продолжать формировать умение рассматривать и обследовать предметы, в том числе с помощью рук.

Обогащать представления детей об изобразительном искусстве (иллюстрации к произведениям детской литературы, репродукции произведений живописи, народное декоративное искусство, скульптура малых форм и др.) как основе развития творчества. Учить детей выделять и использовать средства выразительности в рисовании, лепке, аппликации.

Продолжать формировать умение создавать коллективные произведения в рисовании, лепке, аппликации.

Закреплять умение сохранять правильную позу при рисовании: не горбиться, не наклоняться низко над столом, к мольберту; сидеть свободно, не напрягаясь. Приучать детей быть аккуратными: сохранять своё рабочее место в порядке, по окончании работы убирать все со стола.

Учить проявлять дружелюбие при оценке работ других детей.

Рисование. Продолжать формировать у детей умение рисовать отдельные предметы и создавать сюжетные композиции, повторяя изображение одних и тех же предметов (неваляшки гуляют, деревья на нашем участке зимой, цыплята гуляют по травке) и добавляя к ним другие (солнышко, падающий снег и т. д.).

Формировать и закреплять представления о форме предметов (круглая, овальная, квадратная, прямоугольная, треугольная), величине, расположении частей.

Помогать детям при передаче сюжета располагать изображения на всем листе в соответствии с содержанием действия и включенными в действие объектами. Направлять внимание детей на передачу соотношения предметов по величине: дерево высокое, куст ниже дерева, цветы ниже куста. Продолжать закреплять и обогащать представления детей о цветах и оттенках окружающих предметов и объектов природы. К уже известным цветам и оттенкам добавить новые (коричневый, оранжевый, светло-зелёный); формировать представление о том, как можно получить эти цвета.

Учить смешивать краски для получения нужных цветов и оттенков.

Развивать желание использовать в рисовании, аппликации разнообразные цвета, обращать внимание на многоцветие окружающего мира.

Закреплять умение правильно держать карандаш, кисть, фломастер, цветной мелок; использовать их при создании изображения.

Учить детей закрашивать рисунки кистью, карандашом, проводя линии и штрихи только в одном направлении (сверху вниз или слева направо); ритмично наносить мазки, штрихи по всей форме, не выходя за пределы контура; проводить широкие линии всей кистью, а узкие линии и точки — концом ворса кисти. Закреплять умение чисто

промывать кисть перед использованием краски другого цвета. К концу года формировать у детей умение получать светлые и тёмные оттенки цвета, изменяя нажим на карандаш.

Формировать умение правильно передавать расположение частей при рисовании сложных предметов (кукла, зайчик и др.) и соотносить их по величине.

Декоративное рисование. Продолжать формировать умение создавать декоративные композиции по мотивам дымковских, филимоновских узоров.

Использовать дымковские и филимоновские изделия для развития эстетического восприятия прекрасного и в качестве образцов для создания узоров в стиле этих росписей (для росписи могут использоваться вылепленные детьми игрушки и силуэты игрушек, вырезанные из бумаги).

Познакомить детей с городецкими изделиями. Учить выделять элементы городецкой росписи (бутоны, купавки, розаны, листья); видеть и называть цвета, используемые в росписи.

Лепка. Продолжать развивать интерес детей к лепке; совершенствовать умение лепить из глины (из пластилина, пластической массы). Закреплять приёмы лепки, освоенные в предыдущих группах; учить прощипыванию с лёгким оттягиванием всех краев сплюснутого шара, вытягиванию отдельных частей из целого куска, прощипыванию мелких деталей (ушки у котёнка, клюв у птички). Учить сглаживать пальцами поверхность вылепленного предмета, фигурки.

Учить приёмам вдавливания середины шара, цилиндра для получения поллой формы. Познакомить с приёмами использования стеки. Поощрять стремление украшать вылепленные изделия узором при помощи стеки.

Закреплять приёмы аккуратной лепки.

Аппликация. Воспитывать интерес к аппликации, усложняя её содержание и расширяя возможности создания разнообразных изображений.

Формировать у детей умение правильно держать ножницы и пользоваться ими. Обучать вырезыванию, начиная с формирования навыка разрезания по прямой сначала коротких, а затем длинных полос. Учить составлять из полос изображения разных предметов (забор, скамейка, лесенка, дерево, кустик и др.). Учить вырезать круглые формы из квадрата и овальные из прямоугольника путём скругления углов; использовать этот приём для изображения в аппликации овощей, фруктов, ягод, цветов и т. п.

Продолжать расширять количество изображаемых в аппликации предметов (птицы, животные, цветы, насекомые, дома, как реальные, так и воображаемые) из готовых форм. Учить детей преобразовывать эти формы, разрезая их на две или четыре части (круг — на полукруги, четверти; квадрат — на треугольники и т. д.).

Закреплять навыки аккуратного вырезывания и наклеивания. Поощрять проявление активности и творчества.

Старшая группа (от 5 до 6 лет)

Продолжать развивать интерес детей к изобразительной деятельности. Обогащать сенсорный опыт, развивая органы восприятия: зрение, слух, обоняние, осязание, вкус; закреплять знания об основных формах предметов и объектов природы.

Развивать эстетическое восприятие, учить созерцать красоту окружающего мира. В процессе восприятия предметов и явлений развивать мыслительные операции: анализ, сравнение, уподобление (на что похоже), установление сходства и различия предметов

и их частей, выделение общего и единичного, характерных признаков, обобщение. Учить передавать в изображении не только основные свойства предметов (форма, величина, цвет), но и характерные детали, соотношение предметов и их частей по величине, высоте, расположению относительно друг друга.

Развивать способность наблюдать, всматриваться (вслушиваться) в явления и объекты природы, замечать их изменения (например, как изменяются форма и цвет медленно плывущих облаков, как постепенно раскрывается утром и закрывается вечером венчик цветка, как изменяется освещение предметов на солнце и в тени).

Учить передавать в изображении основные свойства предметов (форма, величина, цвет), характерные детали, соотношение предметов и их частей по величине, высоте, расположению относительно друг друга.

Развивать способность наблюдать явления природы, замечать их динамику, форму и цвет медленно плывущих облаков.

Совершенствовать изобразительные навыки и умения, формировать художественно-творческие способности.

Развивать чувство формы, цвета, пропорций.

Продолжать знакомить с народным декоративно-прикладным искусством (Городец, Полхов-Майдан, Гжель), расширять представления о народных игрушках (матрёшки — городецкая, богородская; бирюльки).

Знакомить детей с национальным декоративно-прикладным искусством (на основе региональных особенностей); с другими видами декоративно-прикладного искусства (фарфоровые и керамические изделия, скульптура малых форм). Развивать декоративное творчество детей (в том числе коллективное).

Формировать умение организовывать своё рабочее место, готовить все необходимое для занятий; работать аккуратно, экономно расходовать материалы, сохранять рабочее место в чистоте, по окончании работы приводить его в порядок.

Продолжать совершенствовать умение детей рассматривать работы (рисунки, лепку, аппликации), радоваться достигнутому результату, замечать и выделять выразительные решения изображений.

Предметное рисование. Продолжать совершенствовать умение передавать в рисунке образы предметов, объектов, персонажей сказок, литературных произведений. Обращать внимание детей на отличия предметов по форме, величине, пропорциям частей; побуждать их передавать эти отличия в рисунках. Учить передавать положение предметов в пространстве на листе бумаги, обращать внимание детей на то, что предметы могут по-разному располагаться на плоскости (стоять, лежать, менять положение: живые существа могут двигаться, менять позы, дерево в ветреный день — наклоняться и т. д.).

Учить передавать движения фигур.

Способствовать овладению композиционными умениями: учить располагать предмет на листе с учётом его пропорций (если предмет вытянут в высоту, располагать его на листе по вертикали; если он вытянут в ширину, например, не очень высокий, но длинный дом, располагать его по горизонтали). Закреплять способы и приёмы рисования различными изобразительными материалами (цветные карандаши, гуашь, акварель, цветные мелки, пастель, сангина, угольный карандаш, фломастеры, разнообразные кисти и т. п.).

Вырабатывать навыки рисования контура предмета простым карандашом с лёгким нажимом на него, чтобы при последующем закрашивании изображения не оставалось жёстких, грубых линий, пачкающих рисунок.

Учить рисовать акварелью в соответствии с ее спецификой (прозрачностью и лёгкостью цвета, плавностью перехода одного цвета в другой).

Учить рисовать кистью разными способами: широкие линии — всем ворсом, тонкие — концом кисти; наносить мазки, прикладывая кисть всем ворсом к бумаге, рисовать концом кисти мелкие пятнышки.

Закреплять знания об уже известных цветах, знакомить с новыми цветами (фиолетовый) и оттенками (голубой, розовый, темно-зелёный, сиреневый), развивать чувство цвета. Учить смешивать краски для получения новых цветов и оттенков (при рисовании гуашью) и высветлять цвет, добавляя в краску воду (при рисовании акварелью). При рисовании карандашами учить передавать оттенки цвета, регулируя нажим на карандаш.

В карандашном исполнении дети могут, регулируя нажим, передать до трёх оттенков цвета.

Сюжетное рисование. Учить детей создавать сюжетные композиции на темы окружающей жизни и на темы литературных произведений («Кого встретил Колобок», «Два жадных медвежонка», «Где обедал воробей?» и др.).

Развивать композиционные умения, учить располагать изображения на полосе внизу листа, по всему листу.

Обращать внимание детей на соотношение по величине разных предметов в сюжете (дома большие, деревья высокие и низкие; люди меньше домов, но больше растущих на лугу цветов). Учить располагать на рисунке предметы так, чтобы они загромождали друг друга (растущие перед домом деревья и частично его загромождающие и т. п.).

Декоративное рисование. Продолжать знакомить детей с изделиями народных промыслов, закреплять и углублять знания о дымковской и филимоновской игрушках и их росписи; предлагать создавать изображения по мотивам народной декоративной росписи, знакомить с её цветовым строем и элементами композиции, добиваться большего разнообразия используемых элементов. Продолжать знакомить с городецкой росписью, её цветовым решением, спецификой создания декоративных цветов (как правило, не чистых тонов, а оттенков), учить использовать для украшения оживки.

Познакомить с росписью Полхов-Майдана. Включать городецкую и полхов-майданскую роспись в творческую работу детей, помогать осваивать специфику этих видов росписи. Знакомить с региональным (местным) декоративным искусством. Учить составлять узоры по мотивам городецкой, полхов-майданской, гжельской росписи: знакомить с характерными элементами (бутоны, цветы, листья, травка, усики, завитки, оживки).

Учить создавать узоры на листах в форме народного изделия (поднос, солонка, чашка, розетка и др.).

Для развития творчества в декоративной деятельности использовать декоративные ткани. Предоставлять детям бумагу в форме одежды и головных уборов (кокошник, платок, свитер и др.), предметов быта (салфетка, полотенце). Учить ритмично располагать узор. Предлагать расписывать бумажные силуэты и объёмные фигуры.

Лепка. Продолжать знакомить детей с особенностями лепки из глины, пластилина и пластической массы.

Развивать умение лепить с натуры и по представлению знакомые предметы (овощи, фрукты, грибы, посуда, игрушки); передавать их характерные особенности. Продолжать учить лепить посуду из целого куска глины и пластилина ленточным способом.

Закреплять умение лепить предметы пластическим, конструктивным и комбинированным способами. Учить сглаживать поверхность формы, делать предметы устойчивыми.

Учить передавать в лепке выразительность образа, лепить фигуры человека и животных в движении, объединять небольшие группы предметов в несложные сюжеты (в коллективных композициях): «Курица с цыплятами», «Два жадных медвежонка нашли сыр», «Дети на прогулке» и др.

Формировать у детей умения лепить по представлению героев литературных произведений (Медведь и Колобок, Лиса и Зайчик, Машенька и Медведь и т. п.). Развивать творчество, инициативу.

Продолжать формировать умение лепить мелкие детали; пользуясь стекой, наносить рисунок чешуек у рыбки, обозначать глаза, шерсть животного, пёрышки птицы, узор, складки на одежде людей и т. п.

Продолжать формировать технические умения и навыки работы с разнообразными материалами для лепки; побуждать использовать дополнительные материалы (косточки, зёрнышки, бусинки и т. д.).

Закреплять навыки аккуратной лепки.

Закреплять навык тщательно мыть руки по окончании лепки.

Декоративная лепка. Продолжать знакомить детей с особенностями декоративной лепки. Формировать интерес и эстетическое отношение к предметам народного декоративно-прикладного искусства.

Учить лепить птиц, животных, людей по типу народных игрушек (дымковской, фимлимоновской, каргопольской и др.).

Формировать умение украшать узорами предметы декоративного искусства. Учить расписывать изделия гуашью, украшать их наклепками и углублённым рельефом, использовать стеку.

Учить обмакивать пальцы в воду, чтобы сгладить неровности вылепленного изображения, когда это необходимо для передачи образа.

Аппликация. Закреплять умение детей создавать изображения (разрезать бумагу на короткие и длинные полоски; вырезать круги из квадратов, овалы из прямоугольников, преобразовывать одни геометрические фигуры в другие: квадрат — в два–четыре треугольника, прямоугольник — в полоски, квадраты или маленькие прямоугольники), создавать из этих фигур изображения разных предметов или декоративные композиции.

Учить вырезать одинаковые фигуры или их детали из бумаги, сложенной гармошкой, а симметричные изображения — из бумаги, сложенной пополам (стакан, ваза, цветок и др.). С целью создания выразительного образа учить приёму обрывания.

Побуждать создавать предметные и сюжетные композиции, дополнять их деталями, обогащающими изображения.

Формировать аккуратное и бережное отношение к материалам.

Прикладное творчество. Совершенствовать умение работать с бумагой: сгибать лист вчетверо в разных направлениях; работать по готовой выкройке (шапочка, лодочка, домик, кошелёк).

Закреплять умение создавать из бумаги объёмные фигуры: делить квадратный лист на несколько равных частей, сглаживать сгибы, надрезать по сгибам (домик, корзинка, кубик). Закреплять умение детей делать игрушки, сувениры из природного материала (шишки, ветки, ягоды) и других материалов (катушки, проволока в цветной обмотке, пустые коробки и др.), прочно соединяя части.

Формировать умение самостоятельно создавать игрушки для сюжетно-ролевых игр (флажки, сумочки, шапочки, салфетки и др.); сувениры для родителей, сотрудников детского сада, ёлочные украшения.

Привлекать детей к изготовлению пособий для занятий и самостоятельной деятельности (коробки, счётный материал), ремонту книг, настольно-печатных игр.

Закреплять умение детей экономно и рационально расходовать материалы.

Подготовительная к школе группа

(от 6 до 7 лет)

Формировать у детей устойчивый интерес к изобразительной деятельности. Обогащать сенсорный опыт, включать в процесс ознакомления с предметами движения рук по предмету.

Продолжать развивать образное эстетическое восприятие, образные представления, формировать эстетические суждения; учить аргументировано и развернуто оценивать изображения, созданные как самим ребёнком, так и его сверстниками, обращая внимание на обязательность доброжелательного и уважительного отношения к работам товарищей.

Формировать эстетическое отношение к предметам и явлениям окружающего мира, произведениям искусства, к художественно-творческой деятельности.

Воспитывать самостоятельность; учить активно и творчески применять ранее усвоенные способы изображения в рисовании, лепке и аппликации, используя выразительные средства.

Продолжать учить детей рисовать с натуры; развивать аналитические способности, умение сравнивать предметы между собой, выделять особенности каждого предмета; совершенствовать умение изображать предметы, передавая их форму, величину, строение, пропорции, цвет, композицию.

Продолжать развивать коллективное творчество. Воспитывать стремление действовать согласованно, договариваться о том, кто какую часть работы будет выполнять, как отдельные изображения будут объединяться в общую картину.

Формировать умение замечать недостатки своих работ и исправлять их; вносить дополнения для достижения большей выразительности создаваемого образа.

Предметное рисование. Совершенствовать умение изображать предметы по памяти и с натуры; развивать наблюдательность, способность замечать характерные особенности предметов и передавать их средствами рисунка (форма, пропорции, расположение на листе бумаги).

Совершенствовать технику изображения. Продолжать развивать свободу и одновременно точность движений руки под контролем зрения, их плавность, ритмичность. Расширять набор материалов, которые дети могут использовать в рисовании (гуашь, акварель, сухая и жирная пастель, сангина, угольный карандаш, гелиевая ручка и др.).

Предлагать соединять в одном рисунке разные материалы для создания выразительного образа.

Учить новым способам работы с уже знакомыми материалами (например, рисовать акварелью по сырому слою); разным способам создания фона для изображаемой картины: при рисовании акварелью и гуашью — до создания основного изображения; при рисовании пастелью и цветными карандашами фон может быть подготовлен как в начале, так и по завершении основного изображения.

Продолжать формировать умение свободно владеть карандашом при выполнении линейного рисунка, учить плавным поворотам руки при рисовании округлых линий, завитков в разном направлении (от веточки и от конца завитка к веточке, вертикально и горизонтально), учить осуществлять движение всей рукой при рисовании длинных линий, крупных форм, одними пальцами — при рисовании небольших форм и мелких деталей, коротких линий, штрихов, травки (хохлома), оживок (городец) и др.

Учить видеть красоту созданного изображения и в передаче формы, плавности, слитности линий или их тонкости, изящности, ритмичности расположения линий и пятен, равномерности закрашивания рисунка; чувствовать плавные переходы оттенков цвета, получившиеся при равномерном закрашивании и регулировании нажима на карандаш.

Развивать представление о разнообразии цветов и оттенков, опираясь на реальную окраску предметов, декоративную роспись, сказочные сюжеты; учить создавать цвета и оттенки.

Постепенно подводить детей к обозначению цветов, например, включающих два оттенка (жёлто-зелёный, серо-голубой) или уподобленных природным (малиновый, персиковый и т. п.). Обращать их внимание на изменчивость цвета предметов (например, в процессе роста помидоры зелёные, а созревшие — красные). Учить замечать изменение цвета в природе в связи с изменением погоды (небо голубое в солнечный день и серое в пасмурный). Развивать цветовое восприятие в целях обогащения колористической гаммы рисунка.

Учить детей различать оттенки цветов и передавать их в рисунке, развивать восприятие, способность наблюдать и сравнивать цвета окружающих предметов, явлений (нежно-зелёные только что появившиеся листочки, бледно-зелёные стебли одуванчиков и их темно-зелёные листья и т. п.).

Сюжетное рисование. Продолжать учить детей размещать изображения на листе в соответствии с их реальным расположением (ближе или дальше от рисующего; ближе к нижнему краю листа — передний план или дальше от него — задний план); передавать различия в величине изображаемых предметов (дерево высокое, цветок ниже дерева; воробышек маленький, ворона большая и т. п.). Формировать умение строить композицию рисунка; передавать движения людей и животных, растений, склоняющихся от ветра. Продолжать формировать умение передавать в рисунках как сюжеты народных сказок, так и авторских произведений (стихотворений, сказок, рассказов); проявлять самостоятельность в выборе темы, композиционного и цветового решения.

Декоративное рисование. Продолжать развивать декоративное творчество детей; умение создавать узоры по мотивам народных росписей, уже знакомых детям и новых (городецкая, гжельская, хохломская, жостовская, мезенская роспись и др.). Учить детей

выделять и передавать цветовую гамму народного декоративного искусства определённого вида. Закреплять умение создавать композиции на листах бумаги разной формы, силуэтах предметов и игрушек; расписывать вылепленные детьми игрушки.

Закреплять умение при составлении декоративной композиции на основе того или иного вида народного искусства использовать характерные для него элементы узора и цветовую гамму.

Лепка. Развивать творчество детей; учить свободно использовать для создания образов предметов, объектов природы, сказочных персонажей разнообразные приёмы, усвоенные ранее; продолжать учить передавать форму основной части и других частей, их пропорции, позу, характерные особенности изображаемых объектов; обрабатывать поверхность формы движениями пальцев и стекой. Продолжать формировать умение передавать характерные движения человека и животных, создавать выразительные образы (птичка подняла крылышки, приготовилась лететь; козлик скачет, девочка танцует; дети делают гимнастику — коллективная композиция).

Учить детей создавать скульптурные группы из двух-трех фигур, развивать чувство композиции, умение передавать пропорции предметов, их соотношение по величине, выразительность поз, движений, деталей.

Декоративная лепка. Продолжать развивать навыки декоративной лепки; учить использовать разные способы лепки (налеп, углубленный рельеф), применять стеку. Учить при лепке из глины расписывать пластину, создавать узор стекой; создавать из глины, разноцветного пластилина предметные и сюжетные, индивидуальные и коллективные композиции.

Аппликация. Продолжать учить создавать предметные и сюжетные изображения с натуры и по представлению: развивать чувство композиции (учить красиво располагать фигуры на листе бумаги формата, соответствующего пропорциям изображаемых предметов).

Развивать умение составлять узоры и декоративные композиции из геометрических и растительных элементов на листах бумаги разной формы; изображать птиц, животных по замыслу детей и по мотивам народного искусства.

Закреплять приёмы вырезания симметричных предметов из бумаги, сложенной вдвое; несколько предметов или их частей из бумаги, сложенной гармошкой.

При создании образов поощрять применение разных приёмов вырезания, обрывания бумаги, наклеивания изображений (намазывая их клеем полностью или частично, создавая иллюзию передачи объёма); учить мозаичному способу изображения с предварительным лёгким обозначением карандашом формы частей и деталей картинки. Продолжать развивать чувство цвета, колорита, композиции. Поощрять проявления творчества.

Прикладное творчество: работа с бумагой и картоном. Закреплять умение складывать бумагу прямоугольной, квадратной, круглой формы в разных направлениях (пилотка); использовать разную по фактуре бумагу, делать разметку с помощью шаблона; создавать игрушки-забавы (мишка-физкультурник, клюющий петушок и др.).

Формировать умение создавать предметы из полосок цветной бумаги (коврик, дорожка, закладка), подбирать цвета и их оттенки при изготовлении игрушек, сувениров, деталей костюмов и украшений к праздникам.

Формировать умение использовать образец. Совершенствовать умение детей создавать объёмные игрушки в технике оригами.

Прикладное творчество: работа с тканью. Формировать умение вдевать нитку в иголку, завязывать узелок; пришивать пуговицу, вешалку; шить простейшие изделия (мешочек для семян, фартучек для кукол, игольница) швом «вперёд иголку». Закреплять умение делать аппликацию, используя кусочки ткани разнообразной фактуры (шёлк для бабочки, байка для зайчика и т. д.), наносить контур с помощью мелка и вырезать в соответствии с задуманным сюжетом.

Прикладное творчество: работа с природным материалом. Закреплять умение создавать фигуры людей, животных, птиц из желудей, шишек, косточек, травы, веток, корней и других материалов, передавать выразительность образа, создавать общие композиции («Лесная поляна», «Сказочные герои»). Развивать фантазию, воображение.

Закреплять умение детей аккуратно и экономно использовать материалы.

Конструктивно-модельная деятельность

Вторая группа раннего возраста

(от 2 до 3 лет)

В процессе игры с настольным и напольным строительным материалом продолжать знакомить детей с деталями (кубик, кирпичик, трёхгранная призма, пластина, цилиндр), с вариантами расположения строительных форм на плоскости.

Продолжать учить детей сооружать элементарные постройки по образцу, поддерживать желание строить что-то самостоятельно.

Способствовать пониманию пространственных соотношений.

Учить пользоваться дополнительными сюжетными игрушками, соразмерными масштабам построек (маленькие машинки для маленьких гаражей и т. п.).

По окончании игры приучать убирать все на место.

Знакомить детей с простейшими пластмассовыми конструкторами.

Учить совместно с взрослым конструировать башенки, домики, машины.

Поддерживать желание детей строить самостоятельно.

В летнее время способствовать строительным играм с использованием природного материала (песок, вода, жёлуди, камешки и т. п.).

Младшая группа

(от 3 до 4 лет)

Подводить детей к простейшему анализу созданных построек. Совершенствовать конструктивные умения, учить различать, называть и использовать основные строительные детали (кубики, кирпичики, пластины, цилиндры, трёхгранные призмы), сооружать новые постройки, используя полученные ранее умения (накладывание, приставление, прикладывание), использовать в постройках детали разного цвета. Вызывать чувство радости при удавшейся постройке.

Учить располагать кирпичики, пластины вертикально (в ряд, по кругу, по периметру четырёхугольника), ставить их плотно друг к другу, на определённом расстоянии (заборчик, ворота). Побуждать детей к созданию вариантов конструкций, добавляя другие детали (на столбики ворот ставить трёхгранные призмы, рядом со столбами — кубики и др.).

Изменять постройки двумя способами: заменяя одни детали другими или надстраивая их в высоту, длину (низкая и высокая башенка, короткий и длинный поезд).

Развивать желание сооружать постройки по собственному замыслу. Продолжать учить детей обыгрывать постройки, объединять их по сюжету: дорожка и дома — улица;

стол, стул, диван — мебель для кукол. Приучать детей после игры аккуратно складывать детали в коробки.

Средняя группа (от 4 до 5 лет)

Обращать внимание детей на различные здания и сооружения вокруг их дома, детского сада. На прогулках в процессе игр рассматривать с детьми машины, тележки, автобусы и другие виды транспорта, выделяя их части, называть их форму и расположение по отношению к самой большой части. Продолжать развивать у детей способность различать и называть строительные детали (куб, пластина, кирпичик, брусок); учить использовать их с учётом конструктивных свойств (устойчивость, форма, величина).

Развивать умение устанавливать ассоциативные связи, предлагая вспомнить, какие похожие сооружения дети видели.

Учить анализировать образец постройки: выделять основные части, различать и соотносить их по величине и форме, устанавливать пространственное расположение этих частей относительно друг друга (в домах — стены, вверху — перекрытие, крыша; в автомобиле — кабина, кузов и т. д.).

Учить самостоятельно измерять постройки (по высоте, длине и ширине), соблюдать заданный воспитателем принцип конструкции («Построй такой же домик, но высокий»).

Учить сооружать постройки из крупного и мелкого строительного материала, использовать детали разного цвета для создания и украшения построек.

Обучать конструированию из бумаги: сгибать прямоугольный лист бумаги пополам, совмещая стороны и углы (альбом, флажки для украшения участка, поздравительная открытка), приклеивать к основной форме детали (к дому — окна, двери, трубу; к автобусу — колеса; к стулу — спинку).

Приобщать детей к изготовлению поделок из природного материала: коры, веток, листьев, шишек, каштанов, ореховой скорлупы, соломы (лодочки, ёжики и т. д.). Учить использовать для закрепления частей клей, пластилин; применять в поделках катушки, коробки разной величины и другие предметы.

Старшая группа (от 5 до 6 лет)

Продолжать развивать умение детей устанавливать связь между создаваемыми постройками и тем, что они видят в окружающей жизни; создавать разнообразные постройки и конструкции (дома, спортивное и игровое оборудование и т. п.).

Учить выделять основные части и характерные детали конструкций.

Поощрять самостоятельность, творчество, инициативу, дружелюбие.

Помогать анализировать сделанные воспитателем поделки и постройки; на основе анализа находить конструктивные решения и планировать создание собственной постройки.

Знакомить с новыми деталями: разнообразными по форме и величине пластинами, брусками, цилиндрами, конусами и др. Учить заменять одни детали другими.

Формировать умение создавать различные по величине и конструкции постройки одного и того же объекта.

Учить строить по рисунку, самостоятельно подбирать необходимый строительный материал.

Продолжать развивать умение работать коллективно, объединять свои поделки в соответствии с общим замыслом, договариваться, кто какую часть работы будет выполнять.

Подготовительная к школе группа (от 6 до 7 лет)

Формировать интерес к разнообразным зданиям и сооружениям (жилые дома, театры и др.). Поощрять желание передавать их особенности в конструктивной деятельности.

Учить видеть конструкцию объекта и анализировать ее основные части, их функциональное назначение.

Предлагать детям самостоятельно находить отдельные конструктивные решения на основе анализа существующих сооружений.

Закреплять навыки коллективной работы: умение распределять обязанности, работать в соответствии с общим замыслом, не мешая друг другу.

Конструирование из строительного материала. Учить детей сооружать различные конструкции одного и того же объекта в соответствии с их назначением (мост для пешеходов, мост для транспорта). Определять, какие детали более всего подходят для постройки, как их целесообразнее скомбинировать; продолжать развивать умение планировать процесс возведения постройки.

Продолжать учить сооружать постройки, объединённые общей темой (улица, машины, дома).

Конструирование из деталей конструкторов. Познакомить с разнообразными пластмассовыми конструкторами. Учить создавать различные модели (здания, самолёты, поезда и т. д.) по рисунку, по словесной инструкции воспитателя, по собственному замыслу.

Познакомить детей с деревянным конструктором, детали которого крепятся штифтами.

Учить создавать различные конструкции (мебель, машины) по рисунку и по словесной инструкции воспитателя.

Учить создавать конструкции, объединённые общей темой (детская площадка, стоянка машин и др.).

Учить разбирать конструкции при помощи скобы и киянки (в пластмассовых конструкторах).

Музыкальная деятельность Вторая группа раннего возраста (от 2 до 3 лет)

Воспитывать интерес к музыке, желание слушать музыку, подпевать, выполнять простейшие танцевальные движения.

Слушание. Учить детей внимательно слушать спокойные и бодрые песни, музыкальные пьесы разного характера, понимать, о чем (о ком) поётся, и эмоционально реагировать на содержание.

Учить различать звуки по высоте (высокое и низкое звучание колокольчика, фортепьяно, металлофона).

Пение. Вызывать активность детей при подпевании и пении. Развивать умение подпевать фразы в песне (совместно с воспитателем). Постепенно приучать к сольному пению.

Музыкально-ритмические движения. Развивать эмоциональность и образность восприятия музыки через движения. Продолжать формировать способность воспринимать и воспроизводить движения, показываемые взрослым (хлопать, притопывать ногой, полуприседать, совершать повороты кистей рук и т. д.). Учить детей начинать движение с началом музыки и заканчивать с ее окончанием; передавать образы (птичка летает, зайка прыгает, мишка косолапый идёт). Совершенствовать умение ходить и бегать (на носках, тихо; высоко и низко поднимая ноги; прямым галопом), выполнять плясовые движения в кругу, в рассыпную, менять движения с изменением характера музыки или содержания песни.

Младшая группа (от 3 до 4 лет)

Воспитывать у детей эмоциональную отзывчивость на музыку.

Познакомить с тремя музыкальными жанрами: песней, танцем, маршем. Способствовать развитию музыкальной памяти. Формировать умение узнавать знакомые песни, пьесы; чувствовать характер музыки (весёлый, бодрый, спокойный), эмоционально на неё реагировать.

Слушание. Учить слушать музыкальное произведение до конца, понимать характер музыки, узнавать и определять, сколько частей в произведении.

Примерный музыкальный репертуар представлен в Приложении.

Развивать способность различать звуки по высоте в пределах октавы — септимы, замечать изменение в силе звучания мелодии (громко, тихо).

Совершенствовать умение различать звучание музыкальных игрушек, детских музыкальных инструментов (музыкальный молоточек, шарманка, погремушка, барабан, бубен, металлофон и др.).

Пение. Способствовать развитию певческих навыков: петь без напряжения в диапазоне ре (ми) — ля (си), в одном темпе со всеми, чисто и ясно произносить слова, передавать характер песни (весело, протяжно, ласково, напевно).

Песенное творчество. Учить допевать мелодии колыбельных песен на слог «баю-баю» и весёлых мелодий на слог «ля-ля». Формировать навыки сочинительства весёлых и грустных мелодий по образцу.

Музыкально-ритмические движения. Учить двигаться в соответствии с двухчастной формой музыки и силой ее звучания (громко, тихо); реагировать на начало звучания музыки и ее окончание.

Совершенствовать навыки основных движений (ходьба и бег). Учить маршировать вместе со всеми и индивидуально, бегать легко, в умеренном и быстром темпе под музыку.

Улучшать качество исполнения танцевальных движений: притопывать попеременно двумя ногами и одной ногой.

Развивать умение кружиться в парах, выполнять прямой галоп, двигаться под музыку ритмично и согласно темпу и характеру музыкального произведения с предметами, игрушками и без них.

Способствовать развитию навыков выразительной и эмоциональной передачи игровых и сказочных образов: идёт медведь, крадёт кошка, бегают мышата, скачет зайка, ходит петушок, клюют зёрнышки цыплята, летают птички и т. д.

Развитие танцевально-игрового творчества. Стимулировать самостоятельное выполнение танцевальных движений под плясовые мелодии.

Учить более точно выполнять движения, передающие характер изображаемых животных.

Игра на детских музыкальных инструментах. Знакомить детей с некоторыми детскими музыкальными инструментами: дудочкой, металлофоном, колокольчиком, бубном, погремушкой, барабаном, а также их звучанием.

Учить дошкольников подыгрывать на детских ударных музыкальных инструментах.

Средняя группа (от 4 до 5 лет)

Продолжать развивать у детей интерес к музыке, желание её слушать, вызывать эмоциональную отзывчивость при восприятии музыкальных произведений.

Обогащать музыкальные впечатления, способствовать дальнейшему развитию основ музыкальной культуры.

Слушание. Формировать навыки культуры слушания музыки (не отвлекаться, дослушивать произведение до конца).

Учить чувствовать характер музыки, узнавать знакомые произведения, высказывать свои впечатления о прослушанном.

Учить замечать выразительные средства музыкального произведения: тихо, громко, медленно, быстро. Развивать способность различать звуки по высоте (высокий, низкий в пределах сексты, септимы).

Пение. Обучать детей выразительному пению, формировать умение петь протяжно, подвижно, согласованно (в пределах ре — си первой октавы). Развивать умение брать дыхание между короткими музыкальными фразами. Учить петь мелодию чисто, смягчать концы фраз, чётко произносить слова, петь выразительно, передавая характер музыки.

Учить петь с инструментальным сопровождением и без него (с помощью воспитателя).

Песенное творчество. Учить самостоятельно сочинять мелодию колыбельной песни и отвечать на музыкальные вопросы («Как тебя зовут?», «Что ты хочешь, кошечка?», «Где ты?»). Формировать умение импровизировать мелодии на заданный текст.

Музыкально-ритмические движения. Продолжать формировать у детей навык ритмического движения в соответствии с характером музыки.

Учить самостоятельно менять движения в соответствии с двух- и трёхчастной формой музыки.

Совершенствовать танцевальные движения: прямой галоп, пружинка, кружение по одному и в парах.

Учить детей двигаться в парах по кругу в танцах и хороводах, ставить ногу на носок и на пятку, ритмично хлопать в ладоши, выполнять простейшие перестроения (из круга в рассыпную и обратно), подскоки.

Продолжать совершенствовать у детей навыки основных движений (ходьба: «торжественная», спокойная, «таинственная»; бег: лёгкий, стремительный).

Развитие танцевально-игрового творчества. Способствовать развитию эмоционально-образного исполнения музыкально-игровых упражнений (кружатся листочки, падают снежинки) и сценок, используя мимику и пантомиму (зайка весёлый и грустный, хитрая лисичка, сердитый волк и т.д.).

Обучать инсценированию песен и постановке небольших музыкальных спектаклей.

Игра на детских музыкальных инструментах. Формировать умение подыгрывать простейшие мелодии на деревянных ложках, погремушках, барабанах, металлофоне.

Старшая группа (от 5 до 6 лет)

Продолжать развивать интерес и любовь к музыке, музыкальную отзывчивость на неё.

Формировать музыкальную культуру на основе знакомства с классической, народной и современной музыкой.

Продолжать развивать музыкальные способности детей: звуковысотный, ритмический, тембровый, динамический слух. Способствовать дальнейшему развитию навыков пения, движений под музыку, игры и импровизации мелодий на детских музыкальных инструментах; творческой активности детей.

Слушание. Учить различать жанры музыкальных произведений (марш, танец, песня).

Совершенствовать музыкальную память через узнавание мелодий по отдельным фрагментам произведения (вступление, заключение, музыкальная фраза).

Совершенствовать навык различения звуков по высоте в пределах квинты, звучания музыкальных инструментов (клавишно-ударные и струнные: фортепиано, скрипка, виолончель, балалайка).

Пение. Формировать певческие навыки, умение петь лёгким звуком в диапазоне от «ре» первой октавы до «до» второй октавы, брать дыхание перед началом песни, между музыкальными фразами, произносить отчётливо слова, своевременно начинать и заканчивать песню, эмоционально передавать характер мелодии, петь умеренно, громко и тихо.

Способствовать развитию навыков сольного пения, с музыкальным сопровождением и без него.

Содействовать проявлению самостоятельности и творческому исполнению песен разного характера.

Развивать песенный музыкальный вкус.

Песенное творчество. Учить импровизировать мелодию на заданный текст.

Учить детей сочинять мелодии различного характера: ласковую колыбельную, задорный или бодрый марш, плавный вальс, веселую плясовую.

Музыкально-ритмические движения. Развивать чувство ритма, умение передавать через движения характер музыки, ее эмоционально-образное содержание.

Учить свободно ориентироваться в пространстве, выполнять простейшие перестроения, самостоятельно переходить от умеренного к быстрому или медленному темпу, менять движения в соответствии с музыкальными фразами.

Способствовать формированию навыков исполнения танцевальных движений (поочерёдное выбрасывание ног вперёд в прыжке; приставной шаг с приседанием, с продвижением вперёд, кружение; приседание с выставлением ноги вперёд).

Познакомить с русским хороводом, пляской, а также с танцами других народов.

Продолжать развивать навыки инсценирования песен; учить изображать сказочных животных и птиц (лошадка, коза, лиса, медведь, заяц, журавль, ворон и т. д.) в разных игровых ситуациях.

Музыкально-игровое и танцевальное творчество. Развивать танцевальное творчество; учить придумывать движения к пляскам, танцам, составлять композицию танца, проявляя самостоятельность в творчестве.

Учить самостоятельно придумывать движения, отражающие содержание песни.

Побуждать к инсценированию содержания песен, хороводов.

Игра на детских музыкальных инструментах. Учить детей исполнять простейшие мелодии на детских музыкальных инструментах; знакомые песенки индивидуально и небольшими группами, соблюдая при этом общую динамику и темп.

Развивать творчество детей, побуждать их к активным самостоятельным действиям.

Подготовительная к школе группа

(от 6 до 7 лет)

Продолжать приобщать детей к музыкальной культуре, воспитывать художественный вкус.

Продолжать обогащать музыкальные впечатления детей, вызывать яркий эмоциональный отклик при восприятии музыки разного характера.

Совершенствовать звуковысотный, ритмический, тембровый и динамический слух.

Способствовать дальнейшему формированию певческого голоса, развитию навыков движения под музыку.

Обучать игре на детских музыкальных инструментах.

Знакомить с элементарными музыкальными понятиями.

Слушание. Продолжать развивать навыки восприятия звуков по высоте в пределах квинты — терции; обогащать впечатления детей и формировать музыкальный вкус, развивать музыкальную память. Способствовать развитию мышления, фантазии, памяти, слуха.

Знакомить с элементарными музыкальными понятиями (темп, ритм); жанрами (опера, концерт, симфонический концерт), творчеством композиторов и музыкантов.

Познакомить детей с мелодией Государственного гимна Российской Федерации.

Пение. Совершенствовать певческий голос и вокально-слуховую координацию.

Закреплять практические навыки выразительного исполнения песен в пределах от до первой октавы до ре второй октавы; учить брать дыхание и удерживать его до конца фразы; обращать внимание на артикуляцию (дикцию).

Закреплять умение петь самостоятельно, индивидуально и коллективно, с музыкальным сопровождением и без него.

Песенное творчество. Учить самостоятельно придумывать мелодии, используя в качестве образца русские народные песни; самостоятельно импровизировать мелодии на заданную тему по образцу и без него, используя для этого знакомые песни, музыкальные пьесы и танцы.

Музыкально-ритмические движения. Способствовать дальнейшему развитию навыков танцевальных движений, умения выразительно и ритмично двигаться в соответствии с разнообразным характером музыки, передавая в танце эмоционально-образное содержание.

Знакомить с национальными плясками (русские, белорусские, украинские и т. д.).

Развивать танцевально-игровое творчество; формировать навыки художественного исполнения различных образов при инсценировании песен, театральных постановок.

Музыкально-игровое и танцевальное творчество. Способствовать развитию творческой активности детей в доступных видах музыкальной исполнительской деятельности (игра в оркестре, пение, танцевальные движения и т. п.).

Учить импровизировать под музыку соответствующего характера (лыжник, конькобежец, наездник, рыбак; лукавый котик и сердитый козлик и т. п.).

Учить придумывать движения, отражающие содержание песни; выразительно действовать с воображаемыми предметами. Учить самостоятельно искать способ передачи в движениях музыкальных образов.

Формировать музыкальные способности; содействовать проявлению активности и самостоятельности.

Игра на детских музыкальных инструментах. Знакомить с музыкальными произведениями в исполнении различных инструментов и в оркестровой обработке. Учить играть на металлофоне, свирели, ударных и электронных музыкальных инструментах, русских народных музыкальных инструментах: трещотках, погремушках, треугольниках; исполнять музыкальные произведения в оркестре и в ансамбле.

б) Способы и направления поддержки детской инициативы.

В образовательном процессе ребёнок и взрослые (педагоги, родители, медицинский персонал) выступают как субъекты педагогической деятельности, в которой взрослые определяют содержание, задачи, способы их реализации, а ребёнок творит себя и свою природу, свой мир.

Детям предоставляется широкий спектр специфических для дошкольников видов деятельности, выбор которых осуществляется при участии взрослых с ориентацией на интересы, способности ребёнка.

Ситуация выбора важна для дальнейшей социализации ребёнка, которому предстоит во взрослой жизни часто сталкиваться с необходимостью выбора. Задача педагога в этом случае — помочь ребёнку определиться с выбором, направить и увлечь его той деятельностью, в которой, с одной стороны, ребёнок в большей степени может удовлетворить свои образовательные интересы и овладеть определёнными способами деятельности, с другой — педагог может решить собственно педагогические задачи.

Уникальная природа ребёнка дошкольного возраста может быть охарактеризована как деятельностная. Включаясь в разные виды деятельности, ребёнок стремится познать, преобразовать мир самостоятельно за счёт возникающих инициатив.

Все виды деятельности, предусмотренные программой ДОО, используются в равной степени и моделируются в соответствии с теми задачами, которые реализует педагог в совместной деятельности, в режимных моментах и др. Воспитателю важно владеть *способами поддержки детской инициативы.*

Взрослым необходимо научиться тактично сотрудничать с детьми: не стараться всё сразу показывать и объяснять, не преподносить сразу какие-либо неожиданные сюрпризные, шумовые эффекты и т.п. Необходимо создавать условия, чтобы дети о многом догадывались самостоятельно, получали от этого удовольствие.

Обязательным условием взаимодействия педагога с ребёнком является создание развивающей среды, насыщенной социально значимыми образцами деятельности и общения, способствующей формированию таких качеств личности, как: активность, инициативность, доброжелательность и др. Важную роль здесь играет сезонность и событийность образования дошкольников. Чем ярче будут события, происходящие в детской жизни, тем больше вероятность того, что они найдут отражение в деятельности ребёнка, в его эмоциональном развитии.

2-3 года

Приоритетной сферой проявления детской инициативы в этом возрасте является исследовательская деятельность с предметами, материалами, веществами; обогащение собственного сенсорного опыта восприятия окружающего мира. Для поддержки детской инициативы взрослым необходимо:

- предоставлять детям самостоятельность во всем, что не представляет опасности для их жизни и здоровья, помогая им реализовывать собственные замыслы;
- отмечать и приветствовать даже самые минимальные успехи детей;
- не критиковать результаты деятельности ребенка и его самого как личность;
- формировать у детей привычку самостоятельно находить для себя интересные занятия; приучать свободно пользоваться игрушками и пособиями; знакомить детей с группой, другими помещениями и сотрудниками детского сада, территорией участка с целью повышения самостоятельности;
- побуждать детей к разнообразным действиям с предметами, направленным на ознакомление с их качествами и свойствами (вкладыши, разборные игрушки, открывание и закрывание, подбор по форме и размеру);
- поддерживать интерес ребенка к тому, что он рассматривает и наблюдает в разные режимные моменты;
- устанавливать простые и понятные детям нормы жизни группы, четко исполнять правила поведения всеми детьми;
- проводить все режимные моменты в эмоционально положительном настроении, избегать ситуации спешки и «потарапливания» детей;
- для поддержания инициативы в продуктивной деятельности по указанию ребенка создавать для него изображения или поделку;
- содержать в доступном месте все игрушки и материалы;
- поощрять занятия двигательной, игровой, изобразительной, конструктивной деятельностью, выражать одобрение любому результату труда ребенка.

3-4 года

Приоритетной сферой проявления детской инициативы является игровая и продуктивная деятельность. Для поддержания инициативы ребенка 3-4 лет взрослым необходимо:

- создавать условия для реализации собственных планов и замыслов каждого ребенка;
- рассказывать детям о их реальных, а также возможных в будущем достижениях;
- отмечать и публично поддерживать любые успехи детей;
- всемерно поощрять самостоятельность детей и расширять её сферу;
- помогать ребенку найти способ реализации собственных поставленных целей;
- способствовать стремлению научиться делать что-то и поддерживать радостное ощущение возрастающей умелости;
- в ходе занятий и в повседневной жизни терпимо относиться к затруднениям ребенка, позволять действовать ему в своем темпе;
- не критиковать результаты деятельности детей, а также их самих. Ограничить критику исключительно результатами продуктивной деятельности, используя в качестве субъекта критики игровые персонажи;
- учитывать индивидуальные особенности детей, стремиться найти подход к застенчивым, нерешительным, конфликтным, непопулярным детям;
- уважать и ценить каждого ребенка независимо от его достижений, достоинств и недостатков;
- создавать в группе положительный психологический микроклимат, в равной мере проявлять любовь ко всем детям: выражать радость при встрече, использовать ласку и теплые слова для выражения своего отношения к каждому ребенку, проявлять деликатность и терпимость;
- всегда предоставлять детям возможность для реализации замыслов в творческой игровой и продуктивной деятельности.

4-5- лет

Приоритетной сферой проявления детской инициативы в данном возрасте является познавательная деятельность, расширение информационного кругозора, игровая деятельность со сверстниками. Для поддержки детской инициативы взрослым необходимо:

- способствовать стремлению детей делать собственные умозаключения, относиться к их попыткам внимательно, с уважением;
- обеспечивать для детей возможности осуществления их желания переодеваться и наряжаться, примеривать на себя разные роли. Иметь в группе набор атрибутов и элементов костюмов для переодевания, а также технические средства, обеспечивающие стремление детей петь, двигаться, танцевать под музыку;
- создавать условия, обеспечивающие детям возможность конструировать из различных материалов себе "дом", укрытие для сюжетных игр;
- при необходимости осуждать негативный поступок ребенка с глазу на глаз, но не допускать критики его личности, его качеств;
- не допускать диктата, навязывания в выборе сюжетов игр;

- обязательно участвовать в играх детей по их приглашению (или при их добровольном согласии) в качестве партнера, равноправного участника, но не руководителя игры. Руководство игрой проводить опосредованно (прием телефона, введения второстепенного героя, объединения двух игр);
- привлекать детей к украшению группы к различным мероприятиям, обсуждая разные возможности и предложения;
- побуждать детей формировать и выражать собственную эстетическую оценку воспринимаемого, не навязывая им мнение взрослого;
- привлекать детей к планированию жизни группы на день, опираться на их желание во время занятий;
- читать и рассказывать детям по их просьбе, включать музыку.

5-6 лет

Приоритетной сферой проявления детской инициативы в старшем дошкольном возрасте является внеситуативно – личностное общение со взрослыми и сверстниками, а также информационно познавательная инициатива.

Для поддержки детской инициативы взрослым необходимо:

- создавать в группе положительный психологический микроклимат, в равной мере проявляя любовь и заботу ко всем детям: выразить радость при встрече, использовать ласку и теплое слово для выражения своего отношения к ребенку;
- уважать индивидуальные вкусы и привычки детей;
- поощрять желание создавать что-либо по собственному замыслу; обращать внимание детей на полезность будущего продукта для других или ту радость, которую он доставит кому-то (маме, бабушке, папе, другу)
- создавать условия для разнообразной самостоятельной творческой деятельности детей;
- при необходимости помогать детям в решении проблем организации игры;
- привлекать детей к планированию жизни группы на день и на более отдаленную перспективу. Обсуждать совместные проекты;
- создавать условия и выделять время для самостоятельной творческой, познавательной деятельности детей по интересам.

6-8 лет

Приоритетной сферой проявления детской инициативы в данном возрасте является научение, расширение сфер собственной компетентности в различных областях практической предметности, в том числе орудийной деятельности, а также информационная познавательная деятельность. Для поддержки детской инициативы взрослым необходимо:

- вводить адекватную оценку результата деятельности ребенка с одновременным признанием его усилий и указанием возможных путей и способов совершенствования продукта деятельности;

- спокойно реагировать на неуспех ребенка и предлагать несколько вариантов исправления работы: повторное исполнение спустя некоторое время, доделывание, совершенствование деталей. Рассказывать детям о своих трудностях, которые испытывали при обучении новым видам деятельности;
- создавать ситуации, позволяющие ребенку реализовать свою компетентность, обретая уважение и признание взрослых и сверстников;
- обращаться к детям, с просьбой продемонстрировать свои достижения и научить его добиваться таких же результатов сверстников;
- поддерживать чувство гордости за свой труд и удовлетворение его результатами;
- создавать условия для различной самостоятельной творческой деятельности детей по их интересам и запросам, предоставлять детям на данный вид деятельности определенное время;
- при необходимости помогать детям решать проблемы при организации игры;
- проводить планирование жизни группы на день, неделю, месяц с учетом интересов детей, стараться реализовывать их пожелания и предложения;
- презентовать продукты детского творчества другим детям, родителям, педагогам (концерты, выставки и др.)

Образовательная область	Формы поддержки детской инициативы		Приёмы, средства поддержки детской инициативы	
	<i>Совместная образовательная деятельность</i>	<i>Самостоятельная образовательная деятельность</i>	<i>Совместная образовательная деятельность</i>	<i>Самостоятельная образовательная деятельность</i>
«Социально-коммуникативное развитие»	- НОД; - тематические досуги; - театральные постановки, спектакли.	- игры (дидактические, строительные, настольно-печатные, театральные, режиссёрские, сюжетно-ролевые);	- наблюдение; - беседа; - игровые ситуации; - проблемные ситуации.	Создание соответствующей развивающей предметно-пространственной среды для самостоятельной деятельности.

		- самостоятельная игровая деятельность и др.		
«Познавательное развитие»	- НОД; - рассматривание объектов природы, сюжетных картин; - рассматривание картин (пейзаж, натюрморт и т.д.) и составление по ним рассказов; - тематические досуги; - театральные постановки, спектакли; - дидактические игры.	- самостоятельное рассматривание объектов природы, сюжетных картин; - самостоятельное рассматривание картин (пейзаж, натюрморт и т.д.) и составление по ним рассказов.	- наблюдение; - беседа; - игровые ситуации; - проблемные ситуации.	Создание соответствующей развивающей предметно-пространственной среды для самостоятельной деятельности (создание коллекций, центра экспериментирования и т.д.).
«Речевое развитие»	- НОД; - рассматривание объектов природы, сюжетных картин; - рассматривание картин (пейзаж, натюрморт и т.д.) и составление по ним рассказов; - речевые игры и др.	- самостоятельное рассматривание объектов природы, сюжетных картин; - самостоятельное рассматривание картин (пейзаж, натюрморт и т.д.) и составление по ним рассказов.	- наблюдение; - беседа; - игровые ситуации.	Создание соответствующей развивающей предметно-пространственной среды для самостоятельной деятельности (создание библиотеки детской художественной литературы и др.).
«Художественно-образовательное развитие»	- рассматривание картин (пейзаж, натюрморт и т.д.) и составление по ним рассказов; - театральные постановки, спектакли.	- украшение личных предметов; - игры (дидактические, строительные, театрализованные, сюжетно-ролевые); - самостоятельная изобрази-	- обсуждение (произведений искусства и др.).	Создание соответствующей развивающей предметно-пространственной среды для самостоятельной деятельности.

		тельная деятельность и др.		
«Физическое развитие»	<ul style="list-style-type: none"> - утренняя гимнастика; - занятия (физическая культура, ритмика и др.); - изготовление атрибутов для подвижных игр, предметов для игр и др.); - подвижные игры; - спортивные игры; - физминутки; - физдосуги и спортивные праздники; - эстафеты и др. 	<ul style="list-style-type: none"> - самостоятельное изготовление атрибутов для подвижных игр, предметов для игр и др.); - подвижные игры; - самостоятельные подвижные игры. 	- создание ситуации для двигательной активности.	Создание соответствующей развивающей предметно-пространственной среды для самостоятельной деятельности.

в) особенности взаимодействия педагогического коллектива с семьями воспитанников;

Направления работы по ФГОС:

№	Направление взаимодействия	Форма реализации	Примечание
1.	Оказание помощи родителям в воспитании детей, охране и укреплении их физического и психического здоровья, в развитии индивидуальных способностей и необходимой коррекции нарушений их развития	Анкетирование Беседы Действующие информационные стенды	2 раза в год
2.	Создание условий для участия родителей в образовательной деятельности	Наглядно-текстовые материалы Дни открытых дверей Памятки Рекомендации Мастер-классы Проектная деятельность	Обязательные рубрики: -воспитание и обучение -здоровый малыш -новости детского сада - конкурсы

		Информационный сайт детского сада	
3.	Обеспечение психолого-педагогической поддержки семьи и повышения компетентности родителей в вопросах развития и образования, охраны и укрепления здоровья детей	Родительские собрания Вечера вопросов и ответов Дискуссии семинары, практикумы, устные круглые столы. Тематические папки-передвижки	Собрания проводятся 2 раза в год
4.	Создание возможностей для обсуждения с родителями детей вопросов, связанных с реализацией Программы.	Индивидуальные и групповые консультации	По запросам родителей
5.	Взаимодействие с родителями (законными представителями) по вопросам образования ребёнка, непосредственного вовлечения их в образовательную деятельность, в том числе посредством создания образовательных проектов совместно с семьёй на основе выявления потребностей и поддержки образовательных инициатив семьи	Родительский клуб «Здоровая семья» Праздники/досуги Семейные проекты Выставки совместных работ	По плану Тематика определяется

Модель интегрированного образовательного процесса



2.1.2 Описание вариативных форм, способов, методов и средств реализации Программы с учётом возрастных и индивидуальных особенностей воспитанников, специфики их образовательных потребностей и интересов

Ранний возраст (от 1 года до 3 лет)

Вид детской деятельности	Формы организации	Способы, методы	Средства
<p><i>Предметная деятельность и игры с составными и динамическими игрушками.</i></p> <p><i>Экспериментирование с материалами и вещами (песок, вода, тесто и пр.)</i></p> <p><i>Общение со взрослым и совместные игры со сверстниками под руководством взрослого.</i></p> <p><i>Самообслуживание и действия с бытовыми предметами-орудиями (ложка, совок, лопатка и пр.).</i></p> <p><i>Восприятие смысла музыки, сказок, стихов.</i></p> <p><i>Рассматривание картинок. Двигательная активность.</i></p>	<ul style="list-style-type: none"> ✓ Игры-развлечения. ✓ Игры с игрушками. ✓ Народные игры. ✓ Гимнастика. ✓ Подвижные игры. ✓ Прогулки. 	<p>Игры по сенсорному воспитанию.</p> <p>Музыкальные игры.</p> <p>Речевые игры.</p> <p>Игровые действия со строительным материалом. Чтение художественной литературы.</p>	<p>Музыкальные инструменты и игрушки.</p> <p>Строительный материал (конструктор).</p> <p>Спортивное оборудование.</p>

Модель адаптации детей



Дошкольный возраст (от 3 года до 7 лет)

<i>Вид детской деятельности</i>	<i>Формы организации</i>	<i>Способы, методы</i>	<i>Средства</i>
<i>Двигательная</i>	<ul style="list-style-type: none"> ✓ Утренняя гимнастика; ✓ Подвижные игры; ✓ Народные подвижные игры; ✓ Игровые упражнения; ✓ Двигательные паузы; ✓ Спортивные пробежки, соревнования, праздники, эстафеты; ✓ Физминутки; ✓ Образовательная деятельность в спортзале и на воздухе. 	Упражнения, показ, объяснение.	Спортивный зал, игровой участок, спортивное оборудование.
<i>Игровая</i>	<ul style="list-style-type: none"> ✓ Игровые ситуации; ✓ Игры с правилами (дидактические, подвижные, народные); ✓ Творческие игры (сюжетные, сюжетно-ролевые, театрализованные, конструктивные). 	Показ, объяснение.	Групповая комната, игровое оборудование.
<i>Познавательно-исследовательская</i>	<ul style="list-style-type: none"> ✓ Наблюдения; ✓ Экскурсии; ✓ Решение проблемных ситуаций; ✓ Экспериментирование; ✓ Коллекционирование; ✓ Моделирование; ✓ Познавательно-исследовательские проекты. 	Показ, создание игровой ситуации, рассказ, демонстрация.	Территория СП, групповая комната, центр песка и воды, экологический центр, центр экспериментирования.
<i>Коммуникативная</i>	<ul style="list-style-type: none"> ✓ Беседы; ✓ Речевые ситуации; ✓ Составление рассказов и сказок; ✓ Творческие пересказы; ✓ Составление и отгадывание загадок; ✓ Словесные игры; ✓ Настольно-печатные игры с правилами; ✓ Сюжетные игры; ✓ Ситуативные разговоры; ✓ Речевые тренинги; ✓ Вопросы. 	Чтение художественной литературы, рассказ, создание ситуации общения.	Набор картин, иллюстраций, проектор, ноутбук, экран, презентация, DVD, телевизор, настольные игры, картинки и т.д.
<i>Музыкальная</i>	<ul style="list-style-type: none"> ✓ Слушание; ✓ Исполнение; ✓ Игра на детских музыкальных инструментах; ✓ Ритмика и танцы; ✓ Музыкальные импровизации; ✓ Музыкально-дидактические игры; ✓ Подвижные игры с музыкальным сопровождением; ✓ Инсценировки, драматизации; ✓ Образовательная деятельность в музыкальном зале. 	Слушание музыки, показ, объяснение, упражнение.	Музыкальный зал, фортепиано, детские музыкальные инструменты, музыкальный центр, атрибуты для музыкальных игр и т.д.
<i>Изобразительная</i>	<ul style="list-style-type: none"> ✓ Аппликация; ✓ Рисование; ✓ Лепка; ✓ Творческие проекты; 	Показ, создание игровой ситуации, объяснение.	Центр творчества в группе, набор различных материалов для

	✓ Мастерские по изготовлению предметов детского творчества.		изодеятельности и т.д.
<i>Восприятие</i> (художественной литературы и фольклора)	✓ Рассказывание; ✓ Чтение; ✓ Обсуждение; ✓ Разучивание и инсценировка произведений; ✓ Игры-драматизации, театрализованные игры, различные виды театра (теневого, бибабо, пальчиковый, др.).	Чтение художественной литературы, показ, объяснение.	Книжный центр в группе, библиотека детской художественной литературы.
<i>Конструирование</i>	✓ Изготовление макетов; ✓ Конструктивные игры; ✓ Моделирование.	Показ, создание игровой ситуации, объяснение, демонстрация.	Набор конструктора из разных материалов.
<i>Элементарный бытовой труд</i> (в помещении и на улице) - Самообслуживание	✓ Поручения (индивидуальные и подгрупповые); ✓ Дежурства; ✓ Практико-ориентированные индивидуальные и коллективные проекты; ✓ Совместные (коллективные) действия.	Показ, объяснение, демонстрация.	Экологический центр, схемы по трудовой деятельности.

2.1.3. Описание образовательной деятельности по профессиональной коррекции нарушений развития детей

а) специальные условия для получения образования детьми с ограниченными возможностями здоровья,

Материально-техническое оснащение кабинета логопеда

- **мебель:** столы, стулья в количестве, достаточном для подгруппы детей, шкафы, стеллажи или полки для оборудования.
- **зеркала:** настенное большое зеркало с ширмой, индивидуальные маленькие и средние зеркала по количеству детей.
- **доска.**
- **зонды логопедические; средства для санитарной обработки инструментов.**
- **игрушки.**

Учебно-методическое обеспечение

Технологии:

-Нищева Н.В. Конспекты подгрупповых логопедических занятий в старшей группе детского сада для детей с ОНР» 2014 г. Книга содержит подробное изложение хода подгрупповых логопедических занятий и описание методических приемов, используемых логопедом, цели и задачи в соответствии с заданной лексической темой.

-Нищева Н.В. Конспекты подгрупповых логопедических занятий в группе компенсирующей направленности ДОО для детей с тяжелыми нарушениями речи (ОНР) с 6 до 7 лет, 2015 г.

- Нищева Н.В. Комплексная образовательная программа дошкольного образования для детей с тяжелыми нарушениями речи (общим недоразвитием речи) с 3 до 7 лет, 2016 г.

- Филичева Т.Б, Туманова Т.В, Чиркина Г.В. Воспитание и обучение детей дошкольного возраста с ОНР: Программно-методические рекомендации - М.: Дрофа – 2009.
- Филичева Т.Б, Чиркина Г.В. Устранение общего недоразвития речи у детей дошкольного возраста. - М.: Айрис – Пресс. - 2007.
- Гомзьяк О.С. Говорим правильно в 5-6, 6-7 лет: Конспекты фронтальных занятий. Конспекты занятий по развитию связной речи в старшей, подготовительной группе. / Учебно-методический комплект «Комплексный подход к преодолению ОНР у дошкольников» - М.: Издательство Гном . - 2011.
- Ткаченко Т.А. Если дошкольник говорит плохо - М, Просвещение. - 1986.
- Смирнова Л.Н. Логопедия в детском саду: Занятия с детьми 4-5, 6-7 лет с ОНР. - М.: ТЦ Сфера. - 2008.
- Бардышева Т. Ю., Моносова Е.Н. Логопедические занятия в детском саду. ООО «Издательство «Скрипторий 2003» - 2009

Дидактические материалы для обследования и коррекционной работы

- Пособия и материалы для обследования речи детей.
- Альбомы для обследования и коррекции звукопроизношения, слоговой структуры слов.
- Наборы наглядно-графической символики.
- Пособия по развитию словарного запаса по темам: обобщающие понятия, предмет и части, части тела человека и животных, слова-действия, признаки предметов, слова-антонимы, слова с переносным значением и т.п.
- Пособия по развитию: грамматического строя речи; связной речи; опико-пространственных ориентировок.
- Пособия по развитию мелкой моторики рук.
- Пособия для развития мышления, внимания, памяти, сенсорного восприятия.
- Дидактические пособия по обучению элементам грамоты, разрезная азбука, схемы слов, контурные, силуэтные, объемные и другие изображения букв, в том числе со смешанными или отсутствующими графическими элементами, рабочие тетради, прописи и т.п.

Логопедическая документация:

- Индивидуальные речевые карты.
- Рабочая программа (на каждую группу).
- Адаптированная индивидуальная программа развития (на каждого ребенка).
- Тетради для индивидуальных логопедических занятий.
- Планирование индивидуальной и подгрупповой работы по периодам обучения.
- Календарное планирование работы логопеда.
- Тетрадь взаимодействия с воспитателями.
- Диагностические карты состояния речи детей.
- Планирование работы с родителями.
- Планирование работы со специалистами.
- Отчет логопеда о проделанной работе за год.

Логопедический кабинет

В кабинете предусмотрено:

1 рабочее место для логопеда и стол для работы с детьми.

В логопедическом кабинете проводятся занятия с детьми 3 лет.

Помещение кабинета условно поделено на зоны:

1 зона – развитие мелкой моторики и дыхания.

2 зона – коррекция фонетико-фонематического, лексико-грамматического строя речи, слоговой структуры слова.

3 зона – обучение грамоте, расширение словарного запаса, развитие графо-моторных навыков.

4 зона – развитие общей моторики, просодики, темпо-ритмической стороны речи.

5 зона – наглядно-дидактическое и методическое обеспечение учебного процесса.

6 зона – рабочее место учителя-логопеда.

Основными направлениями работы, проводимой в логопедическом кабинете являются:

- комплексное изучение детей, обследование их речевого психомоторного развития, составление индивидуальных коррекционных программ на каждого ребёнка и перспективного плана работы по данным обследования.

- проведение индивидуальных и подгрупповых занятий, направленных на коррекцию нарушений звукопроизношений, коррекцию нарушений грамматического строя речи, развитие связной речи, расширение словарного запаса и представлений об окружающем мире, коррекцию звуко-слоговой структурой слова, профилактику нарушения чтения и письма, обучение грамоте.

- коррекцию нарушений мелодико-интонационной и темпо-ритмической стороны речи;

- развитие общей и мелкой моторики, дыхания, графических навыков;

- развитие пространственных и временных представлений;

- развитие всех видов памяти, восприятия, мышления;

- развитие конструктивной деятельности;

- консультации родителей.

- консультации воспитателей и специалистов ДОУ.

- ведение документации.

б) механизмы адаптации Программы для детей с ОВЗ

Рабочая программа коррекционно-логопедической работы для детей с тяжелыми нарушениями речи является программным документом для дошкольного образовательного учреждения комбинированного вида. Данная программа составлена в соответствии с Законом Российской Федерации «Об образовании», Конвенцией о правах ребенка, Всемирной декларацией об обеспечении выживания, защиты и развития детей, Концепцией дошкольного воспитания, Декларацией прав ребенка, Приказом Министерства образования и науки России № 1155 от 17 октября 2013 года «Об утверждении федерального государственного образовательного стандарта дошкольного образования», Санитарно-эпидемиологическими требованиями к устройству, содержанию и организации режима работы в дошкольных организациях, Положением об организации групп компенсирующей направленности в ДОУ комбинированного вида, специальной образовательной программой Н.В. Нищевой Комплексная образовательная программа дошкольного образования для детей с тяжелыми нарушениями речи (общим недоразвитием речи) с 3 до 7 лет, а также разработками отечественных ученых в области общей и специальной педагогики и психологии.

Разработанная рабочая программа представляет собой интеграцию примерной основной образовательной программы дошкольного образования и специальной образовательной программой. При написании данной Рабочей Программы был использован опыт работы, представленный в современных технологиях и научно-методических рекомендациях Н.В. Нищевой Н.В. Нищевой Комплексная образовательная программа дошкольного образования для детей с тяжелыми нарушениями речи (общим недоразвитием речи) с 3 до 7 лет, Т.А.Ткаченко, С.В. Коноваленко, В.В. Коноваленко, О.С Гомзяк, Т.Ю. Бардышевой и др. Рабочая программа предусматривает интеграцию действий всех специалистов дошкольного образовательного учреждения и родителей дошкольников. Планирование работы во всех образовательных областях строится с учетом особенностей речевого и общего развития детей с тяжелой речевой патологией, предполагает комплексное педагогическое воздействие и направлено на полную коррекцию речевого и психофизического развития детей и обеспечение их всестороннего гармоничного развития.

Основной целью представленной программы является создание оптимальных условий для эффективного планирования, организации, управления коррекционно-логопедическим процессом в ДООУ в соответствии с ФГОС.

Ведущей задачей данной рабочей программы является языковое, эмоционально-нравственное и интеллектуальное развитие детей-логопатов и овладение детьми связной, грамматически правильной речью, фонетической системой родного языка, а также элементами грамоты, что формирует готовность данной группы детей к обучению в общеобразовательной школе, а в дальнейшем, к жизни в современном обществе.

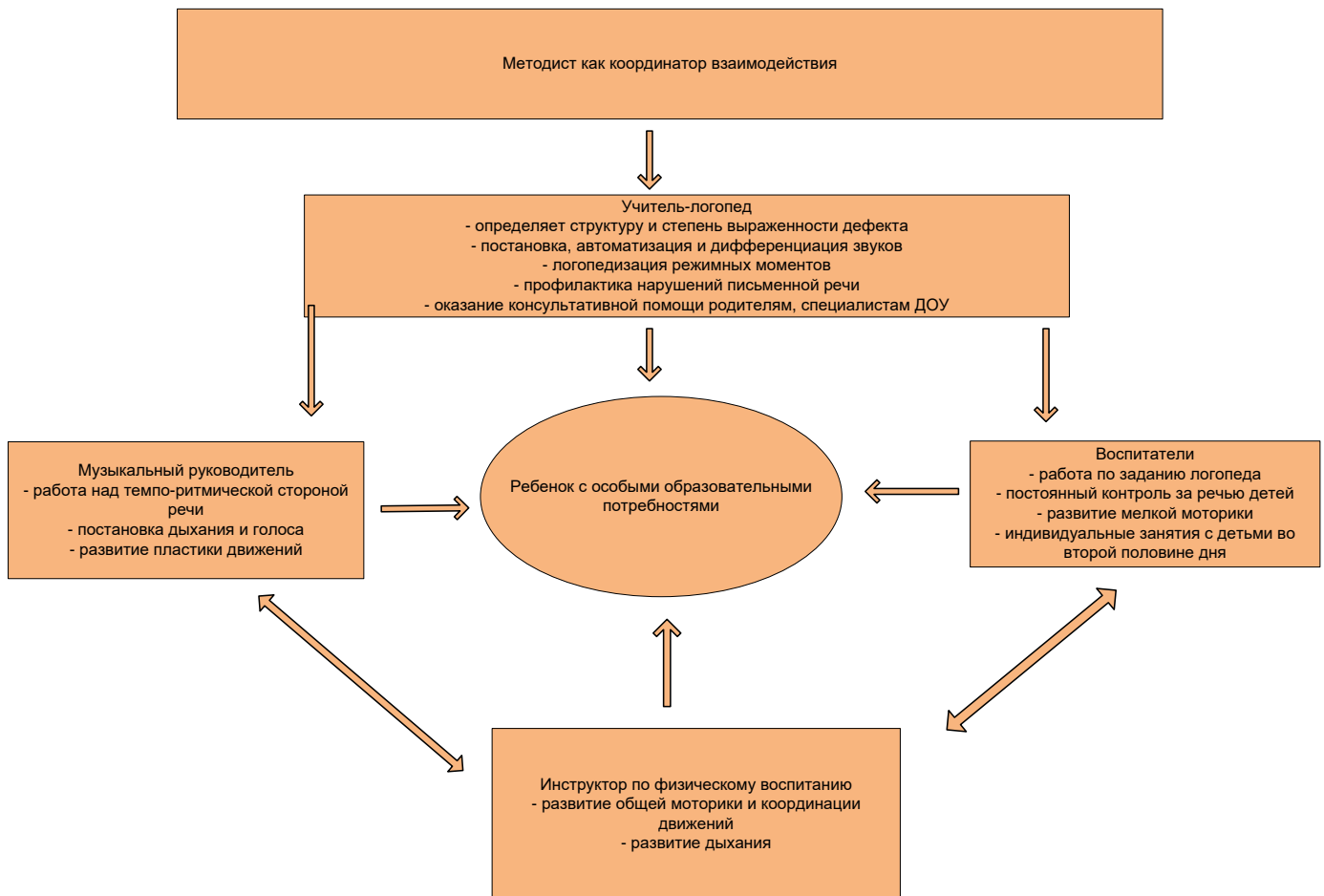
Для реализации основной цели определены **следующие задачи программы:**

- своевременное выявление детей с ОНР и определение их особых образовательных потребностей, обусловленных недостатками в речевом развитии;
- создание условий, способствующих освоению детьми с ОНР программы и их интеграции в ДОО;
- осуществление индивидуально ориентированной психолого-медико-педагогической помощи детям с ОНР с учётом особенностей психического и (или) физического развития, индивидуальных возможностей детей (в соответствии с рекомендациями психолого-медико-педагогической комиссии);
- разработка и реализация индивидуальных планов коррекционной работы с детьми с ОНР, организация индивидуальных и (или) групповых занятий для детей с выраженным нарушением в речевом развитии;
- реализация системы мероприятий по социальной адаптации детей с ОНР и формированию здорового образа жизни;
- оказание консультативной и методической помощи родителям (законным представителям) детей с ОНР по медицинским, социальным, правовым и другим вопросам.

Срок реализации данной программы рассчитан на два-три года.

Данная рабочая программа учитывает требования к коррекции всех сторон речи: фонетики, лексики, грамматики, семантики и просодии. Рабочей программой предусматривается необходимость охраны и укрепления физического и психического здоровья детей, обеспечения эмоционального благополучия каждого ребенка, так как логопедическую группу для детей с ОНР посещают дети со второй и третьей группой здоровья, а также имеющие неврологические нарушения. Объем учебного материала расчи-

тан в соответствии с возрастными физиологическими нормативами. Это позволяет избежать переутомления и дезадаптации дошкольников. Для каждой возрастной группы рассчитано оптимальное сочетание индивидуальной и совместной со взрослым деятельности детей, чередование специально организованной образовательной и нерегламентированной деятельности, свободное время для игр и отдыха.



Главная идея программы заключается в реализации общеобразовательных задач дошкольного образования с привлечением синхронного выравнивания речевого и психического развития детей с ОНР, то есть одним из основных принципов Программы является принцип природосообразности. Программа учитывает общность развития нормально развивающихся детей и детей с ОНР и основывается на онтогенетическом принципе, учитывая закономерности развития детской речи в норме.

Программа имеет в своей основе следующие **принципы**:

- принцип индивидуализации, учета возможностей, особенностей развития и потребностей каждого ребенка;
- принцип признания каждого ребенка полноправным участником образовательного процесса;
- принцип поддержки детской инициативы и формирования познавательных интересов каждого ребенка;
- принципы интеграции усилий специалистов;
- принцип конкретности и доступности учебного материала, соответствия требований, методов, приемов и условия образования индивидуальным и возрастным особенностям детей;

- принцип систематичности и взаимосвязи учебного материала;
- принцип постепенности подачи учебного материала;
- принцип концентрического наращивания информации в каждой из последующих возрастных групп во всех пяти образовательных областях.

Реализация принципа интеграции способствует более высоким темпам общего и речевого развития детей и предусматривает совместную работу учителя-логопеда, воспитателя, музыкального руководителя, руководителя физического воспитания и других узких специалистов, если они имеются в ДОУ.

Работой в образовательной области **«Речевое развитие»** руководит учитель-логопед, а другие специалисты планируют свою образовательную деятельность в соответствии с его рекомендациями.

В работе в образовательных областях **«Познавательное развитие»** и **«Социально-коммуникативное развитие»** участвуют воспитатель и учитель-логопед. Логопед помогает воспитателям выбрать адекватные методы и приемы работы с учетом особенностей развития детей с ОНР. Воспитатели организуют работу по формированию у дошкольников целостной картины мира и расширению кругозора, координируют познавательно-исследовательскую деятельность, работают над развитием навыков конструирования и математических представлений, выработкой навыков самообслуживания, культурно-гигиенических навыков, элементов труда.

В образовательной области **«Художественно-эстетическое развитие»** работой руководят воспитатели и музыкальный руководитель при условии, что другие специалисты подключаются к их работе.

Работу в образовательной области **«Физическая культура»** осуществляют руководитель физического воспитания и воспитатели при обязательном участии остальных педагогов.

Коррекционное направление работы является приоритетным, так как его цель – выравнивание речевого и психофизического развития детей. Программа предусматривает то, что все педагоги должны следить за речью детей-логопатов и закреплять речевые навыки, сформированные учителем логопедом. Все специалисты ДОУ под руководством учителя-логопеда занимаются коррекционно-развивающей работой, участвуют в исправлении речевого нарушения и связанных с ним процессов.

Программа строится для детей с ОНР. Впервые теоретическое обоснование общего недоразвития речи было сформулировано группой ученых АПН СССР под руководством Р. Е. Левиной, выделены и описаны категории данной группы детей.

Речевую группу **«Общее недоразвитие детей»** составляют дети с расстройствами, при которых нарушено формирование всех компонентов речевой системы: фонетики, лексики, грамматики, относящихся к ее звуковой и смысловой стороне при нормальном слухе и интеллекте. Общее недоразвитие речи в чистом виде (без нарушения нервно-психической деятельности) встречается крайне редко. У основной массы данной группы детей имеются как психоневрологические, так и соматические проблемы.

Неполноценная речевая деятельность накладывает отпечаток на формирование сенсорной, интеллектуальной и аффективно-волевой среды. Связь между речевым нарушением и другими сторонами психического развития обуславливает специфические особенности развития мышления.

Обладая в целом полноценными предпосылками для овладения мыслительными операциями, дети отстают в развитии словесно-логического мышления, без специального обучения с трудом овладевают анализом и синтезом, сравнением и обобщением.

Первичная патология речи тормозит формирование потенциально сохранных умственных способностей, препятствуя формированию речевого интеллекта. У детей этой группы отмечаются недостаточная устойчивость внимания, ограниченные возможности его распределения. При относительно сохранной логической снижена вербальная память, страдает продуктивность запоминания. Дети забывают сложные задания и последовательность их выполнения. Наблюдается недостаточная координация пальцев кисти руки, недоразвитие мелкой моторики в целом. Ребенок с ОНР начинает говорить позднее ровесников, отмечаются скудный запас слов, аграмматизм, дефекты произношения и фонемообразования. Речевое недоразвитие может быть выражено в разной степени: от полного отсутствия речи или лепета до развернутого ее состояния, но с элементами фонетического и лексико - грамматического недоразвития. Общее недоразвитие речи подразделяется на три уровня:

I уровень

1. Активный словарь находится в зачаточном состоянии. Он состоит из звукоподражаний, лепета и лишь небольшого количества общеупотребительных слов, значения которых неустойчивы и недифференцированы.
2. Пассивный словарь шире активного, однако, понимание вне ситуации весьма ограничено. Фразовая речь почти полностью отсутствует.
3. Способность воспроизводить звуковую и слоговую структуру слова еще не сформирована. Дети находятся на уровне лепетной речи, нуждаются в большой подготовительной работе: в установлении контакта с ребенком, развитии зрительного и слухового восприятия и памяти, умения ориентироваться в пространстве, мелкой моторики рук.

II уровень

Речевые возможности детей значительно возрастают. Общение осуществляется не только с помощью жестов, сопровождаемых лепетными обрывками слов, но и посредством достаточно постоянных, хотя и очень искаженных в фонематическом и грамматическом отношении речевых средств.

1. Активный словарь расширяется не только за счет существительных и глаголов, но и обогащается некоторыми прилагательными (качественными) и наречиями.
2. Речь пополняется отдельными формами словоизменения. Наблюдаются попытки детей изменить имена существительные по родам, числам и падежам, глаголы – по временам, но это не всегда удается.
3. Дети начинают использовать фразы.
4. Улучшается понимание речи, расширяется активный и пассивный словарь, возникает осмысление некоторых простых грамматических форм.
5. Произношение звуков и слов очень нарушено. Дети еще не подготовлены к овладению звуковым анализом и синтезом.

III уровень

1. На фоне сравнительно развернутой речи отмечаются неточности в употреблении обиходной лексики. В активном словаре детей преобладают имена существительные и гла-

голы. Мало слов, характеризующих качество, признаки, состояния предметов и действий, а также способы действий. Большое количество ошибок наблюдается в использовании простых предлогов на фоне отсутствия в речи их сложных видов.

2. Присутствует недостаточная сформированность грамматических форм языка: ошибки в падежных окончаниях, смешение временных и видовых форм глаголов, ошибки в согласовании и управлении. Способами словообразования дети почти не пользуются.

3. В активной речи употребляются преимущественно простые предложения без второстепенных членов. Имеются большие затруднения в построении сложносочиненных и сложноподчиненных предложений.

4. У большинства детей еще сохраняются недостатки произношения звуков и нарушение слоговой структуры слова, что создает большие трудности в овладении звуковым анализом и синтезом.

5. Понимание обиходной речи в основном хорошее, но иногда обнаруживается незнание отдельных слов и выражений, смешение смысловых значений слов, близких по звучанию, нетвердое овладение многими грамматическими формами.

Ожидаемые результаты реализации программы

Главной идеей рабочей программы является реализация общеобразовательных задач дошкольного образования с привлечением синхронного выравнивания речевого и психического развития детей с ОНР. Результаты освоения программы представлены в виде целевых ориентиров. В соответствии с ФГОС ДО целевые ориентиры дошкольного образования определяются независимо от характера программы, форм ее реализации, особенностей развития детей. Целевые ориентиры не подлежат непосредственной оценке в виде педагогической и/или психологической диагностики и не могут сравниваться с реальными достижениями детей. Целевые ориентиры, представленные во ФГОС ДО, являются общими для всего образовательного пространства Российской Федерации. Целевые ориентиры данной программы базируются на ФГОС ДО и задачах данной программы. Целевые ориентиры даются для детей старшего дошкольного возраста (на этапе завершения дошкольного образования).

К целевым ориентирам дошкольного образования (на этапе завершения дошкольного образования) в соответствии с данной программой относятся следующие социально-нормативные характеристики возможных достижений ребенка.

- Ребенок хорошо владеет устной речью, может выражать свои мысли и желания, проявляет инициативу в общении, умеет задавать вопросы, делать умозаключения, знает и умеет пересказывать сказки, рассказывать стихи, составлять рассказы по серии сюжетных картинок или по сюжетной картинке; у него сформированы элементарные навыки звуко-слогового анализа, что обеспечивает формирование предпосылок грамотности.

- Ребенок любознателен, склонен наблюдать, экспериментировать; он обладает начальными знаниями о себе, о природном и социальном мире.

- Ребенок способен к принятию собственных решений с опорой на знания и умения в различных видах деятельности.

- Ребенок инициативен, самостоятелен в различных видах деятельности, способен выбрать себе занятия и партнеров по совместной деятельности.

- Ребенок активен, успешно взаимодействует со сверстниками и взрослыми; у ребенка сформировалось положительное отношение к самому себе, окружающим, к различным видам деятельности.

- Ребенок способен адекватно проявлять свои чувства, умеет радоваться успехам и сопереживать неудачам других, способен договариваться, старается разрешать конфликты.
- Ребенок обладает чувством собственного достоинства, верой в себя.
- Ребенок обладает развитым воображением, которое реализует в разных видах деятельности.
- Ребенок умеет подчиняться правилам и социальным нормам, способен к волевым усилиям.
- У ребенка развиты крупная и мелкая моторика, он подвижен и вынослив, владеет основными движениями, может контролировать свои движения, умеет управлять ими.

в) использование специальных образовательных программ и методов специальных методических пособий и дидактических материалов

Формы реализации Рабочей Программы в условиях ФГОС

- ❖ Непосредственно-образовательная деятельность (занятие) - одна из основных форм организации работы с детьми-логопатами при условии максимального использования игровых форм и приемов в рамках каждого занятия. Виды занятий: фронтальные (групповые), подгрупповые (3-5 человек) и индивидуальные. Планирование разделено на три периода обучения. Продолжительность непосредственно-образовательной деятельности в средней группе составляет 20 мин, в старшей группе составляет 25 минут, в подготовительной группе 30 минут. Фронтальная непосредственно-образовательная деятельность с двумя подгруппами в старшей группе и со всей группой в подготовительной, планируется пять раз в неделю, проводится в утренние часы. Во второй половине дня также выделяется время на коррекционную работу воспитателя с подгруппой или отдельными детьми по заданию логопеда.
- ❖ Игра – ведущий вид деятельности дошкольников, основная форма реализации программы при организации коммуникативной деятельности. Виды игр: сюжетная игра, игра с правилами, подвижная игра, театрализованная игра, дидактическая.
- ❖ Игровая ситуация – форма работы, направленная на приобретение ребенком опыта нравственно-ценных действий и поступков, которые он сначала выполняет на основе подражания, по образцу, а затем самостоятельно.
- ❖ Проект – это создание педагогом таких условий, которые позволяют детям самостоятельно или совместно с взрослым открывать новый практический опыт, добывать его экспериментальным, поисковым путем, анализировать его и преобразовывать.
- ❖ Беседы, загадки, рассказывание, разговор.
- ❖ Викторины и конкурсы – своеобразные формы познавательной деятельности с использованием информационно-развлекательного содержания, в которых предполагается посильное участие детей.

Методы реализации Рабочей Программы в условиях ФГОС

- ❖ Методы мотивации и стимулирования развития у детей первичных представлений и приобретения детьми опыта поведения и деятельности (образовательные ситуации, игры, соревнования, состязания и др.).

- ❖ Методы создания условий, или организации развития у детей первичных представлений и приобретения детьми опыта поведения и деятельности (метод приучения к положительным формам общественного поведения, упражнения, образовательные ситуации).
- ❖ Методы, способствующие осознанию детьми первичных представлений и опыта поведения и деятельности (рассказ взрослого, пояснение, разъяснение, беседа, чтение художественной литературы, обсуждение, рассматривание и обсуждение, наблюдение и др.).
- ❖ Информационно-рецептивный метод – предъявление информации, организация действий ребенка с объектом изучения (распознающее наблюдение, рассматривание картин, демонстрация кино- и диафильмов, просмотр компьютерных презентаций, рассказы логопеда или детей, чтение).
- ❖ Репродуктивный метод – создание условий для воспроизведения представлений и способов деятельности, руководство их выполнением (упражнения на основе образца логопеда, беседа, составления рассказов с опорой на предметную или предметно-схематическую модель).
- ❖ Эвристический метод (частично-поисковый) – проблемная задача делится на части – проблемы, в решении которых принимают участие дети (применение представлений в новых условиях).
- ❖ Исследовательский метод – составление и предъявление проблемных ситуаций и опытов (творческие задания, опыты).

Средства реализации Рабочей Программы в условиях ФГОС

- ❖ Демонстрационные и раздаточные.
- ❖ Визуальные, аудиальные, аудиовизуальные.
- ❖ Естественные и искусственные.
- ❖ Реальные и виртуальные.

Средства, направленные на развитие деятельности детей

- ❖ Игровой деятельности: игры, игрушки.
- ❖ Коммуникативной деятельности: дидактический материал.
- ❖ Чтения художественной литературы: книги для детского чтения, в том числе аудиокниги, иллюстративный материал.
- ❖ Познавательно-исследовательской деятельности: натуральные предметы, образно-символический материал, в том числе макеты, карты, схемы, модели, картины и др.

Особенности психолого-педагогической работы воспитателя в группе с детьми с ОНР

В задачу воспитателя детского сада логопедической группы для детей с нарушениями речи входит обязательное выполнение требований примерной образовательной программы, а также решения коррекционных задач в соответствии с программой логопедической работы, направленных на устранение недостатков в сенсорной, аффективно-волевой, интеллектуальной сферах, обусловленных особенностями речевого дефекта. При этом воспитатель направляет свое внимание не только на коррекцию имеющихся отклонений в умственном и физическом развитии, но и на дальнейшее развитие и совершенствование деятельности сохранных анализаторов.

Компенсация речевого недоразвития ребенка, его социальная адаптация и подготовка к дальнейшему обучению в школе диктуют необходимость овладения теми же видами деятельности, которые предусмотрены примерной образовательной программой массового детского сада.

В процессе овладения этими видами деятельности воспитатель должен учитывать индивидуально-типологические особенности детей с нарушениями речи, способствовать развитию восприятия, мнестических процессов, мотивации, доступных форм мышления.

Особое внимание должно уделяться развитию познавательных интересов детей. При этом необходимо учитывать своеобразное отставание в формировании познавательной активности, которое складывается у детей под влиянием речевого нарушения, сужения коммуникативных контактов с окружающими, неправильных приемов семейного воспитания и других причин.

Воспитатель должен уметь создать доброжелательную обстановку в детском коллективе, укрепить веры в собственные возможности, снять отрицательные переживания, связанные с речевой неполноценностью, формировать интерес к различной образовательной деятельности. Реализация указанных задач возможна на основе хороших знаний возрастных и индивидуальных психофизиологических особенностей детей.

Воспитатель должен уметь анализировать различные негативные проявления поведения ребенка, вовремя замечать признаки агрессивности, конфликтности или повышенной утомляемости, истощаемости, пассивности и вялости, в связи с этим предъявлять различные требования, осуществляя лично ориентированный подход к речи и поведению ребенка. Правильно организованное психолого-педагогическое воздействие воспитателя в значительном большинстве случаев предупреждает появление стойких нежелательных отклонений в поведении, формирует в группе коллективные, социально приемлемые отношения.

В задачу воспитателя входит повседневное наблюдение за состоянием речевой деятельности детей в каждом периоде коррекционного процесса, контроль за их речевой активностью, за правильным употреблением в речи тех звуков, лексико-грамматических конструкций, словоформ, которые были сформированы и закреплены в процессе логопедической образовательной деятельности.

Работа воспитателя по развитию речи теснейшим образом коррелирует с деятельностью логопеда. Например, в процессе обучения рисованию у детей формируется первичное представление о названиях основных цветов и их оттенков. Впоследствии на своих занятиях логопед учит детей правильному согласованию качественных прилагательных (названий цветов) с именами существительными. Аналогичным образом происходит и усвоение элементарных математических представлений: воспитатель учит детей считать, определять простые категории величины предметов, а логопед формирует навыки правильного грамматического оформления сочетаний существительных с числительными. Наряду с этим воспитатель уделяет большое внимание развитию у детей мелкой моторики. Этому могут способствовать игры с мелкими предметами, складывание мозаик и пазлов, игры с песком и водой, а также тренировочные упражнения с предметами, имеющими шнуровку, пуговицы, молнии и т.п. Реализуя вышеперечисленные направления работы, важно помнить о необходимости постоянного поощрения деятельности детей, имеющих такое сложное нарушение, как ОНР.

Взаимодействие с семьями воспитанников

Вопросам взаимосвязи детского сада с семьей в последнее время уделяется все большее внимание, так как личность ребенка формируется, прежде всего, в семье и семейных отношениях. В дошкольных учреждениях создаются условия, имитирующие домашние, к образовательно-воспитательному процессу привлекаются родители, которые участвуют в организованной образовательной деятельности, интегрированных занятиях, спортивных праздниках, викторинах, вечерах досуга, театрализованных представлениях, экскурсиях. Педагоги работают над созданием единого сообщества, объединяющего взрослых и детей. Для родителей проводятся тематические родительские собрания и круглые столы, семинары, мастер-классы, организуются диспуты, создаются библиотеки специальной литературы в каждой группе ДООУ.

В логопедической группе учитель-логопед и другие специалисты пытаются привлечь родителей к коррекционно-развивающей работе через систему методических рекомендаций. Эти рекомендации родители получают в устной форме и еженедельно по пятницам в письменной форме в специальных тетрадях. Рекомендации родителям по организации домашней работы с детьми необходимы для того, чтобы как можно скорее ликвидировать отставание детей — как в речевом развитии.

Методические рекомендации, данные в тетрадях, подскажут родителям, в какое время лучше организовать совместную игровую деятельность с ребенком, во что и как следует играть с ребенком дома. Они предоставят дошкольнику возможность занять активную позицию, вступить в диалог с окружающим миром, найти ответы на многие вопросы с помощью взрослого. Выполняя с ребенком предложенные задания, наблюдая, рассматривая, играя, взрослые разовьют его речь, зрительное и слуховое внимание, память и мышление, что станет залогом успешного обучения ребенка в школе. Задания в тетрадях подобраны логопедом в соответствии с изучаемыми в логопедических группах детского сада лексическими темами и требованиями программы.

Для детей старшей логопедической группы родители должны стремиться создавать такие ситуации, которые будут побуждать детей применять знания и умения, имеющиеся в их жизненном багаже. Родители должны стимулировать познавательную активность детей, создавать творческие игровые ситуации. Работа с детьми седьмого года жизни строится на систематизации полученных ранее знаний, что создаст предпосылки для успешной подготовки детей к обучению в школе.

На эти особенности организации домашних занятий с детьми каждой возрастной группы родителей должен нацеливать логопед на своих консультативных приемах, в материалах на стендах и в папках «Советы логопеда».

г) проведение групповых и индивидуальных коррекционных занятий.

Содержание коррекционно-развивающей работы с детьми от 4 до 5 лет.

Период	Основное содержание коррекционно-развивающей работы
I период Сентябрь, октябрь,	Звукопроизношение 1. Уточнить произношение гласных звуков, а также согласных [б], [п], [м], [н], [д], [т], [г], [к], [х], [в], [ф] и их мягких вариантов.

<p>ноябрь</p>	<p>2. Отработать чистое произношение в звукоподражаниях: ко-ко-ко, ку-ку, га-га-га, гав-гав и т. д.</p> <p>3. С помощью упражнений общей артикуляционной гимнастики, артикуляционного массажа и специальной артикуляционной гимнастики начать подготовку артикуляционного аппарата к формированию правильной артикуляции свистящих звуков</p> <p>Работа над слоговой структурой слова</p> <p>1. Упражнять детей в различении на слух длинных и коротких слов (мак — погремущка, кот — велосипед, дом — черепаха).</p> <p>2. Учить детей передавать ритмический рисунок слова.</p> <p>3. Работать над двусложными, а потом над трехсложными словами из открытых слогов (дыня, мука, батоны, вагоны).</p> <p>Развитие навыков звукового анализа и синтеза</p> <p>1. Учить детей выделять из ряда звуков гласные звуки [а], [у].</p> <p>2. Упражнять детей в анализе и синтезе на слух слияний гласных звуков: [ау], [уа].</p> <p>3. Учить выделять начальные ударные гласные [а], [у] в словах, различать слова с начальными ударными [а], [у].</p> <p>Развитие общих речевых навыков</p> <p>1. Начать работу по формированию правильного физиологического и речевого дыхания.</p> <p>2. Формировать мягкую атаку голоса при произнесении гласных. Работать над плавностью речи.</p> <p>3. Учить детей изменять силу голоса: говорить громко, тихо, шепотом.</p> <p>4. Выработать правильный темп речи.</p> <p>5. Работать над четкостью дикции.</p> <p>6. Начать работу над интонационной выразительностью речи. Развивать реакцию на интонацию и мимику, соответствующую интонации. Следить за соблюдением единства и адекватности речи, мимики, пантомимики, жестов — выразительных речевых средств в игре и в ролевом поведении детей.</p> <p>Лексика</p> <p>Лексические темы</p> <p>Сентябрь</p> <p>4-я неделя — «Осень». («Названия деревьев», «Дикие животные осенью».)</p> <p>Октябрь</p> <p>1-я неделя — «Огород». («Овощи», «Домашние животные осенью».)</p> <p>2-я неделя — «Сад». «Фрукты».</p>
---------------	---

3-я неделя — «Лес». «Грибы и лесные ягоды».

4-я неделя — «Игрушки».

Ноябрь

1-я неделя — «Одежда».

2-я неделя — «Обувь».

3-я неделя — «Квартира», «Мебель».

4-я неделя — «Кухня», «Посуда».

1. Обобщить первичные представления детей об осени по существенным признакам сезона: состоянию погоды и основным осенним погодным явлениям. Ввести в речь наречия, обозначающие состояния погоды: солнечно, пасмурно, дождливо, ветрено.

Ввести в речь прилагательные хмурый, дождливый.

2. Учить детей узнавать деревья по листьям, плодам, семенам, характерным особенностям стволов.

Ввести в словарь существительные — названия деревьев: береза, рябина, дуб, клен, ель.

3. Расширить представления детей об овощах и фруктах (цвет, размер, запах, вкус).

Ввести в словарь существительные — названия овощей и фруктов: помидор, огурец, лук, морковь, капуста, яблоко, груша, слива, лимон, апельсин.

4. Конкретизировать представления детей о диких животных осенью, о подготовке зверей к зимовке (изменение цвета и характера шерсти, утепление жилища).

Ввести в словарь существительные — названия животных: медведь, лиса, еж, заяц, белка; корова, лошадь, кошка, собака. »

5. Закрепить в речи детей существительные с обобщающим значением: игрушки, обувь, одежда, посуда, мебель.

Ввести в словарь следующие существительные: мяч, машинка, кубики, кукла, мишка; тапки, туфли, ботинки, кроссовки, сапожки; платье, брюки, рубашка, кофта, шорты; чайник, кастрюля, чашка, тарелка, ложка; шкаф, стол, стул, кровать, диван.

6. Ввести в словарь прилагательные — названия цвета: красный, желтый, зеленый.

Подвести детей к пониманию того, что цвет может передавать настроение.

7. Создавать ситуации для обогащения словаря в различных видах деятельности, опираясь на зрительный анализ (связь «образ — слово»).

Развитие грамматического строя речи

	<p>1. Учить детей употреблять в речи имена существительные в форме единственного и множественного числа — названия овощей, фруктов, грибов, деревьев, игрушек, предметов одежды, обуви, посуды, мебели.</p> <p>2. Упражнять детей в употреблении формы множественного числа имен существительных в родительном падеже (яблок, чашек, платьев, мячей).</p> <p>3. Учить согласовывать слова в предложении в роде, числе, падеже.</p> <p>4. Закрепить в речи простые предлоги: на — с, в — из.</p> <p>5. Учить детей образовывать и использовать в речи существительные с уменьшительно-ласкательными суффиксами: -ик, -чик, -ечк-, -очк-, -еньк-, -оньк-.</p> <p>Обучение связной речи</p> <p>1. Развивать умение вслушиваться в обращенную речь.</p> <p>2. Развивать диалогическую речь. Стимулировать речевые реакции. Учить отвечать на вопросы предложениями из 2—3 слов: — Кто это? — Это кот. — Что ты видишь? — Я вижу дом. — Где книга? — Книга на столе.</p> <p>3. Учить детей составлять простые предложения из 2—3 слов (по демонстрации действия и по картинке).</p> <p>4. Учить детей повторять за взрослыми рассказы-описания, загадки-описания из 2—3 предложений об овощах, фруктах, грибах, диких и домашних животных, игрушках, предметах одежды, обуви, посуды, мебели.</p>
<p>II период декабрь, январь, февраль, март</p>	<p>Звукопроизношение</p> <p>1. Продолжить подготовку артикуляционного аппарата к формированию правильной артикуляции звуков всех групп в процессе выполнения общей артикуляционной гимнастики и артикуляционного массажа.</p> <p>2. Сформировать правильную артикуляцию свистящих звуков и начать их автоматизацию.</p> <p>3. Закрепить в речи чистое произношение гласных и наиболее легких согласных звуков: [б], [и], [м], [н], [д], [т], [г], [к], [х], [в], [ф] и их мягких вариантов.</p> <p>Работа над слоговой структурой слова</p> <p>1. Упражнять детей в передаче ритмического рисунка слова.</p> <p>2. Работать над односложными словами из закрытого слога.</p> <p>Развитие навыков звукового анализа и синтеза</p> <p>1. Закрепить умение различать на слух слова с начальными ударными звуками [а], [у].</p>

2. Учить детей выделять из ряда звуков гласные |о|, |и|.
3. Упражнять детей в анализе и синтезе на слух слияний гласных звуков: [ои], [ио], [ао], [оа], [уо], [оу], [иу], [уй].

4. Учить детей выделять начальные ударные звуки |у|, [о] в словах и различать слова с начальными ударными звуками [а], [у], [и], [о].

Развитие общих речевых навыков

1. Продолжить работу по формированию правильного физиологического и речевого дыхания.

2. Работать над плавностью речи и мягкостью голоса.

3. Закрепить умение изменять силу голоса, учить детей говорить тише, громче.

4. Продолжить работу над темпом речи.

5. Совершенствовать интонационную выразительность речи.

6. Стимулировать, развивать и поддерживать игры, развивающие голос, интонацию.

Лексика

Лексические темы

Декабрь

1-я неделя — «Зима».

2-я неделя — «Зимующие птицы».

3-я неделя — «Комнатные растения».

4-я неделя — «Новогодний праздник».

Январь

2-я неделя — «Домашние птицы».

3-я неделя — «Домашние животные и их детеныши».

4-я неделя — «Дикие животные и их детеныши».

Февраль

1-я неделя — «Профессии. Продавец».

2-я неделя — «Профессии. Почтальон».

3-я неделя — «Транспорт».

4-я неделя — «Профессии на транспорте».

1. Обобщить и расширить представления детей о явлениях неживой природы зимой.

Ввести в речь существительные: мороз, метель, снегопад, сугроб. Ввести в речь прилагательные: белый, снежный, пушистый. Закрепить знание белого цвета.

2. Расширить представления о разнообразии птиц и об их общих признаках.

Ввести в речь существительные — названия зимующих птиц: сорока, ворона, воробей, снегирь, синица.

Ввести в словарь существительные — названия домашних птиц: петух, курица, цыпята, гусь, гусыня, гусята, утка, утята.

3. Учить различать и называть комнатные растения по признакам внешнего вида (листьям, характеру расположения стеблей, размеру).

Ввести в словарь существительные — названия комнатных растений: толстянка, розан, герань, кактус.

4. Уточнить представления об образе жизни диких и домашних животных зимой. Учить устанавливать простейшие связи между зимними условиями и особенностями поведения зверей. Ввести в речь детей глаголы, обозначающие способы передвижения животных: ходят, бегают, прыгают, скачут.

5. Расширить представления детей о новогоднем празднике. Закрепить в речи существительные: карнавал, хоровод, гирлянда, украшения, Снегурочка.

6. Привлечь внимание детей к труду взрослых, его общественному значению. Дать детям представление о профессиях продавца, почтальона, шофера, водителя, летчика, машиниста.

Ввести в словарь глаголы, обозначающие трудовые действия: продает, разносит, водит, управляет.

Развитие грамматического строя речи

1. Закрепить умение согласовывать слова в предложении в роде, числе, падеже.

2. Закрепить в речи простые предлоги: на — с, в — из, по.

3. Упражнять детей в употреблении существительных с суффиксами: -онок, -енок, -ат, -ят.

4. Упражнять детей в употреблении некоторых относительных прилагательных: стеклянный, бумажный, резиновый.

Обучение связной речи

1. Заниматься совершенствованием диалогической речи. Закрепить умение отвечать на вопросы предложениями из 2—3 слов. Поддерживать и развивать активную позицию ребенка в диалоге.

2. Закрепить умение строить предложения из 2—3 слов по демонстрации действий и по картинке.

3. Закрепить умение повторять рассказ из 2—3 предложений. Упражнять детей в составлении рассказов-описаний и загадок-описаний о зимующих и домашних птицах, диких и домашних животных.

4. Учить детей пересказывать тексты из 2—3 простых предложений.

Грамота

1. Познакомить детей с гласными буквами А, У, О, И.

	<p>2. Упражнять детей в составлении букв из палочек или выкладывании из шнурочка, в лепке букв из пластилина, в вырезании их из бумаги, в «рисовании» букв в воздухе.</p> <p>3. Дать детям представление о том, чем звук отличается от буквы.</p> <p>4. Упражнять детей в составлении и чтении слияний гласных АУ, УА, ОИ, ИО, ИА, АИ, УО, ОУ, ИУ, УИ.</p>
<p>III период апрель, май, июнь</p>	<p>Звукопроизношение</p> <p>1. Завершить работу по подготовке артикуляционного аппарата к формированию правильной артикуляции всех групп звуков.</p> <p>2. Завершить процесс автоматизации свистящих звуков в речи у всех детей.</p> <p>3. Начать формирование правильной артикуляции шипящих звуков и звука р .</p> <p>Работа над слоговой структурой слова</p> <p>1. Закрепить умение передавать ритмический рисунок слова.</p> <p>2. Работать над двусложными словами с закрытым слогом (бидон, вагон) и двусложными словами со стечением согласных в начале, середине, конце (стена, паста, аист).</p> <p>Развитие навыков звукового анализа и синтеза</p> <p>1. Закрепить умение различать на слух слова с начальными ударными гласными а , [у], [о], [и].</p> <p>2. Упражнять детей в выделении звуков [т , п], [н], [м , [к] из ряда звуков.</p> <p>3. Учить выделять конечные, а затем начальные согласные 1т1 [п [н], 1м], [к] в словах.</p> <p>4. Упражнять детей в анализе и синтезе обратных слогов: ап, оп, уп, ип; ам, от, ут, ит; ак, ок, ук, ик и т.д., а затем и прямых слогов: та, то, ту, ти и т.д.</p> <p>5. Дать детям представление о гласном и согласном звуках их различиях.</p> <p>6. Учить детей подбирать слова на заданный согласный звук.</p> <p>Развитие общих речевых навыков</p> <p>1. Продолжать работу по формированию правильного физиологического и речевого дыхания.</p> <p>2. Работать над плавностью речи.</p> <p>3. Отрабатывать четкость дикции и интонационную выразительность речи.</p> <p>Лексика Лексические темы Март</p>

1-я неделя — «Весна».

2-я неделя — «Мамин праздник», «Профессии наших мам».

3-я неделя — «Первые весенние цветы».

4-я неделя — «Цветущие комнатные растения».

Апрель

1-я неделя — «Дикие животные весной».

2-я неделя — «Домашние животные весной».

3-я неделя — «Птицы прилетели».

4-я неделя — «Насекомые».

Май

1-я неделя — «Рыбки в аквариуме».

2-я неделя — «Наш город», «Моя улица».

3-я неделя — «Правила дорожного движения».

4-я неделя — «Лето», «Цветы на лугу».

1. Уточнить представления о признаках весны (изменение цвета неба, таяние снега, оттепель, солнечные лучи, проталинки, сосульки, появление травы). Ввести в речь существительные: оттепель, проталинка, сосулька. Ввести в речь прилагательные: синий, голубой, прозрачный. Закрепить знание синего и голубого цветов, умение различать их.

2. Познакомить детей с первыми весенними цветами: мимозой, подснежниками, мать-и-мачехой. Ввести названия этих цветов в словарь.

3. Дать детям представление о профессиях мам. Закрепить в речи глаголы, обозначающие трудовые действия.

4. Познакомить детей с цветущими комнатными растениями. На их примере уточнить представления о биологических процессах в природе. Ввести в словарь существительные — названия цветущих комнатных растений: бегония, фиалка.

5. Расширить представления о жизни диких животных весной (выход из нор, появление детенышей, забота о них, воспитание).

Закрепить в речи названия животных и их детенышей.

6. Расширить представления о жизни домашних животных весной, о труде людей по уходу за домашними животными.

Закрепить в речи названия домашних животных и их детенышей; глаголы, обозначающие трудовые действия: кормить, поить, чистить, ухаживать.

7. Расширить представления о птицах, их образе жизни; установить связь между изменением природных условий и прилетом птиц.

Ввести в речь существительные: стая, гнездо, скворец, грач, ласточка.

8. Дать представление о жизни насекомых. Учить различать их. Ввести в речь существительные: жук, бабочка, пчела, шмель, муравей, оса, божья коровка.

9. Расширить представления детей об аквариумных рыбках, научить узнавать рыбку по характерным признакам.

Ввести в словарь названия рыбок: золотая рыбка, гуппи, меченосец.

10. Закрепить знания детей о правилах дорожного движения. Ввести в словарь существительные: переход, светофор.

11. Расширить представления детей о родном городе. Ввести в речь названия родного города и улицы, на которой живет ребенок.

12. Обобщать представления детей о лете и летних явлениях в природе.

Ввести в словарь существительные: гроза, радуга, молния, солнцепек.

13. Расширить представления детей о дикорастущих цветущих растениях.

Ввести в речь существительные: колокольчик, ромашка, мак, василек, лютик.

Закрепить в речи прилагательные, обозначающие цвета: белый, красный, желтый, зеленый, синий, голубой.

Развитие грамматического строя речи

1. Закрепить в речи все пройденные предлоги: на, с, в, из, по.

2. Продолжить работу над умением согласовывать слова в предложении в роде, числе, падеже.

3. Учить употреблять в речи формы повелительного наклонения глаголов: идти, лежать, бежать.

4. Учить употреблять существительные с суффиксами -онок, -енок в форме родительного падежа множественного числа: лисят, волчат и т.д.

Обучение связной речи

1. Закрепить умение составлять предложения из трех слов.

2. Продолжать упражнять детей в пересказе текстов из 2—3 предложений.

3. Учить детей составлять рассказы из 3 предложений о предмете и по картинке, сначала предметной, а потом сюжетной.

4. Учить детей поддерживать беседу: задавать вопросы и правильно отвечать на них.

5. Поддерживать общение между детьми, учить детей выслушивать друг друга до конца.

Грамота

<p>1. Закрепить знание детьми гласных букв А, У, О, И; умение читать слияния гласных.</p> <p>2. Познакомить детей с согласными буквами Т, П, Н, М, К.</p> <p>3. Упражнять детей в выкладывании данных букв из палочек, в лепке из пластилина, вырезывании, «рисовании» в воздухе.</p> <p>4. Упражнять детей сначала в чтении закрытых слогов типа: ап, ук, от; потом в чтении открытых слогов типа: пи, ко, та, му, ни.</p> <p>5. Учить детей читать слова: кот кит кок ком ток мок мак как мама папа пума мука кума нота</p> <p>6. Упражнять детей в узнавании пройденных букв, изображенных с недостающим элементом.</p> <p>7. Упражнять в нахождении правильно изображенных букв в ряду, состоящем из правильно и зеркально написанных букв.</p>

Содержание коррекционно-развивающей работы с детьми от 5 до 6 лет.

Период	Основное содержание коррекционно-развивающей работы
<p>I период Сентябрь, октябрь, ноябрь</p>	<p>Звукопроизношение</p> <p>1. Закрепить в речи чистое произношение свистящих звуков у всех детей.</p> <p>2. Закончить формирование правильной артикуляции шипящих звуков у всех детей и начать их автоматизацию в слогах и словах.</p> <p>3. Формировать правильную артикуляцию звука [р] у всех детей.</p> <p>Работа над слоговой структурой слова</p> <p>1. Работать над двусложными словами с закрытым слогом и стечением согласных (фонтан, стакан).</p> <p>Развитие навыков звукового анализа и синтеза</p> <p>1. Упражнять детей в выделении начальных ударных гласных [а], [у], [о], [и] в словах; в выделении согласных [т], [п], [н], [м], [к] из ряда звуков; в выделении конечных согласных [т], [п], [н], [м], [к] в словах.</p> <p>2. Закрепить умение производить анализ и синтез обратных слогов типа ап, уп, он, им, а также прямых слогов типа та, пу, но, ми.</p> <p>3. Закрепить представление о гласных и согласных звуках, их различиях.</p> <p>4. Познакомить детей с согласными звуками: [б], [д], [г], [ф], [б'], [д'], [г'], [ф']- Научить детей выделять их из ряда звуков, слогов, слов, анализировать обратные слоги с ними.</p>

5. Дать представление о твердости — мягкости, звонкости — глухости согласных.

6. Учить выделять пройденные согласные из слов.

Развитие общих речевых навыков

1. Продолжать работу по воспитанию правильного физиологического и речевого дыхания, используя упражнения, отработанные в средней группе.

2. Формировать мягкую атаку голоса при произнесении гласных и проговаривании предложений, работать над плавностью речи.

3. Продолжать отрабатывать четкость дикции в упражнениях с использованием шепотной речи.

4. Активно работать над интонированием речи; развивать тембровую окраску голоса в играх со звукоподражаниями, в играх-диалогах.

5. Продолжать развитие силы голоса в упражнениях и играх.

6. Проводить специальные упражнения, формирующие умение правильно использовать паузы, чередовать ударность и паузу.

5-й раздел. Лексика

Лексические темы

Октябрь

1-я неделя — «Осень. Признаки осени». «Деревья осенью».

2-я неделя — «Овощи». «Огород».

3-я неделя — «Фрукты». «Сад».

4-я неделя — «Грибы». «Ягоды». «Лес».

Ноябрь

1-я неделя — «Одежда».

2-я неделя — «Обувь».

3-я неделя — «Игрушки».

4-я неделя — «Посуда».

1. Сформировать представление об осени как времени года, о существенных признаках сезона: похолодании, сокращении светового дня, холодных затяжных осадках. Ввести в активный словарь:

— существительные: осень, дождь, туман, слякоть, ветер, туча, лист, листопад;

— прилагательные: хмурый, дождливый, ненастный, пасмурный, ясный, короткий, длинный;

— глаголы: идти, дуть, желтеть, опадать;

— наречия: пасмурно, солнечно, ветрено, дождливо, ясно.

2. Закрепить умение различать деревья по листьям, плодам, семенам, стволам. Сформировать представление о многолетних и однолетних растениях. Ввести в активный словарь:

— существительные: береза, рябина, дуб, клен, ель, осина, сосна;
— прилагательные: белоствольный, тонкий, могучий, раскидистый, вечнозеленый, лиственный, хвойный.

3. Закрепить и расширить обобщенные представления об овощах и фруктах, о сборе урожая, о заготовке овощей и фруктов на зиму.

Ввести в активный словарь:

— существительные: овощи, фрукты; помидор, огурец, лук, морковь, капуста, свекла, картофель; яблоко, груша, слива, лимон, апельсин, мандарин; огород, сад, грядка, дерево;

— прилагательные: спелый, сочный, ароматный, гладкий, красный, оранжевый, желтый, зеленый, синий, фиолетовый, розовый;

— глаголы: зреть, собирать, убирать, заготавливать.

4. Сформировать представления о растениях осеннего леса, о грибах и ягодах. Ввести в активный словарь:

— существительные: мухомор, боровик, подосиновик, лисичка; земляника, малина, черника, клюква; гриб, ягода, ножка, шляпка;

— глаголы: собирать, прятаться, висеть, заготавливать;

— прилагательные: ядовитый, съедобный, спелый, сладкий, кислый, мягкий, душистый;

— наречия: вкусно, сладко, кисло.

5. Уточнить и расширить представления детей об окружающих предметах и их назначении (об одежде, обуви, посуде, игрушках); их существенных признаках, материалах, из которых они сделаны. Учить сравнивать, группировать, классифицировать предметы. Ввести в активный словарь:

— существительные: одежда, обувь, посуда, игрушка; мяч, машина, кубики, кукла, мишка, пирамидка, конструктор; комбинезон, плащ, пальто, куртка, платье, брюки, рубашка, кофта, шорты, майка, трусы, свитер, сарафан; галоши, сапоги, ботинки, кроссовки, туфли, босоножки, сандалии, тапки; чайник, кастрюля, сковорода, ковш, тарелка, ложка, вилка, нож, масленка, солонка, хлебница;

— прилагательные: шерстяной, шелковый, теплый, удобный; резиновый, кожаный, легкий; стеклянный, фарфоровый, металлический, пластмассовый, деревянный;

— глаголы: носить, надевать, обувать, играть, пить, есть, готовить, резать, чистить.

6. Использовать разнообразные приемы (инструкции, указания, беседы), способствующие обогащению и активизации словаря.

Развитие грамматического строя речи

	<ol style="list-style-type: none"> 1. Закрепить в речи формы единственного и множественного числа имен существительных по всем лексическим темам. 2. Упражнять детей в употреблении форм родительного, дательного, винительного, творительного, предложного падежей имен существительных по всем лексическим темам. 3. Продолжать работу по обучению согласованию слов в предложении в роде, числе, падеже по всем лексическим темам. 4. Закрепить в речи употребление простых предлогов: на, с, в, из, по. Научить использовать в речи простые предлоги: над, под. 5. Учить образовывать и использовать в речи относительные прилагательные: шерстяной, шелковый, резиновый, кожаный, пластмассовый, деревянный, стеклянный, металлический, фарфоровый. 6. Закрепить в речи формы повелительного наклонения глаголов: сидеть, есть, пить, рисовать, лепить, играть. 7. Упражнять детей в умении подбирать слова со сходными значениями (синонимы). 8. Формировать умение пользоваться несклоняемыми существительными: пальто, кофе, какао и т.д. <p>Обучение связной речи</p> <ol style="list-style-type: none"> 1. Учить составлять предложения из четырех, пяти и более слов по картинке, по демонстрации действия, на заданную тему. 2. Совершенствовать диалогическую и монологическую формы речи, умение задавать вопросы и правильно отвечать на них. Помочь перейти на качественно новую ступень ведения диалога — от соучастия к сотрудничеству. 3. Развивать умение пересказывать небольшие тексты по предложенному плану, составлять рассказы-описания и загадки-описания по всем лексическим темам по предложенному плану. <p>Грамота</p> <ol style="list-style-type: none"> 1. Познакомить детей с буквами: Б, Д, Г, Ф. 2. Упражнять детей в выкладывании данных букв из палочек, в лепке из пластилина, вырезывании, «рисовании» в воздухе. 3. Упражнять детей в узнавании изученных букв с недостающими элементами, наложенных друг на друга букв, в нахождении правильно написанных букв в ряду, состоящем из правильно и зеркально написанных букв. <p>Упражнять детей в чтении сначала закрытых слогов с новыми буквами, потом открытых слогов, а затем слов и предложений, состоящих из двух-трех слов.</p>
II	Звукопроизношение

<p>период декабрь, январь, февраль, март</p>	<ol style="list-style-type: none"> 1. Продолжить у всех детей автоматизацию шипящих звуков в словах, предложениях, рассказах и в обыденной речи. 2. Закончить формирование правильной артикуляции звука [p] у всех детей и начать его автоматизацию в слогах и словах. 3. Формировать правильную артикуляцию звука [p'] у всех детей и начать его автоматизацию в слогах и словах. <p>Работа над слоговой структурой слова</p> <ol style="list-style-type: none"> 1. Работать над трехсложными словами с закрытым слогом {молоток, утенок}. <p>Развитие навыков звукового и слогового анализа и синтеза, анализа предложений</p> <ol style="list-style-type: none"> 1. Закрепить представление о гласных и согласных звуках, их различиях, о твердости и мягкости, звонкости — глухости согласных. 2. Познакомить детей с согласными звуками [в], [х], [в'], [х'], [с], [з], [с'], [з']. Научить выделять эти звуки из ряда звуков, слогов, слов, производить анализ и синтез слогов с ними. Познакомить детей с гласным [ы]. Научить выделять его из ряда звуков, слогов, слов. 3. Упражнять детей в выделении пройденных согласных из слов. 4. Учить детей звуковому анализу слов типа: осы, мак. 5. Дать представление о гласных звуках как о слогообразующих. 6. Упражнять детей в членении на слоги односложных, двусложных и трехсложных слов. Ввести понятия: «слово», «слог». 7. Ввести понятие «предложение». Учить составлять графические схемы предложений без предлогов. 8. Познакомить с некоторыми правилами правописания: отдельное написание слов в предложении; употребление прописной буквы в начале предложения и в именах собственных; точки в конце предложения. <p>Развитие общих речевых навыков</p> <ol style="list-style-type: none"> 1. Работать над эмоциональной отзывчивостью детей на увиденное и услышанное, активно развивать интонационную выразительность их речи, тембровую окраску голоса в инсценировках, играх-драматизациях. 2. Продолжать воспитание правильного физиологического и речевого дыхания, используя чистоговорки и потешки с отработанным звукопроизношением. 3. Совершенствовать в повседневных занятиях навык правильной голосоподачи.
---	--

4. Совершенствовать четкость дикции детей, используя чистоговорки и потешки с отработанными звуками.

5. Продолжать работу по развитию качеств голоса (силы, тембра, способности к усилению и ослаблению) в играх-драматизациях.

Лексика

Лексические темы

Декабрь

1-я неделя — «Зима». «Зимующие птицы». 2-я неделя — «Домашние животные зимой». 3-я неделя — «Дикие животные зимой». 4-я неделя — «Новый год». Январь

2-я неделя — «Мебель». «Части мебели». 3-я неделя — «Транспорт грузовой и пассажирский». 4-я неделя — «Профессии на транспорте».

Февраль

1-я неделя — «Детский сад. Профессии. Трудовые действия». 2-я неделя — «Ателье. Швея. Закройщица. Трудовые действия».

3-я неделя — «Стройка. Профессии. Трудовые действия». 4-я неделя — «Наша армия».

1. Углубить представления детей о зиме, о состоянии погоды зимой, о явлениях зимней природы, о повадках зимующих птиц, их поведении в разную погоду. Ввести в активный словарь:

— существительные: зима, снег, снежинка, хлопья, крупка, метель, вьюга, поземка, снегопад, гололед, сугроб, узор; ворона, сорока, воробей, снегирь, синица, голубь; кормушка, корм, помощь;

— прилагательные: холодный, белый, пушистый, морозный, сильный, легкий, голодный;

— глаголы: замерзать, покрывать, выпадать, завывать, замечать, кормить, сыпать.

2. Расширить и углубить представления детей о зимовке диких и домашних животных, установить связи между особенностями внешнего вида, поведением животных и условиями зимнего сезона. Ввести в активный словарь:

— существительные: медведь, лиса, еж, заяц, белка, волк, барсук; корова, лошадь, коза, овца, кошка, собака; берлога, дупло, нора, хлев; запасы, сено, пойло; шуба, мех;

— прилагательные: теплый, толстый, густой, вкусный;

— глаголы: зимовать, питаться, запасать, кормить, поить.

3. Расширить представления детей о транспорте, сформировать представления о пассажирском и грузовом транспорте. Ввести в активный словарь:

— существительные: машина, грузовик, автобус, троллейбус, трамвай, поезд, метро, самосвал, фургон;

— прилагательные: грузовой, пассажирский, электрический, удобный, быстрый;

— глаголы: перевозить, грузить.

4. Дать детям представления о труде людей, показать результаты труда, его общественную значимость.

Расширить представления о труде работников транспорта, детского сада, ателье, стройки.

Дать знания о том, что для облегчения труда людей используется разнообразная техника.

Учить использовать существительные с обобщающим значением: строитель, хлебороб, рабочий, военный и др. Ввести в активный словарь:

— существительные: шофер, водитель, машинист, летчик, капитан, кондуктор, воспитатель, логопед, методист, повар, прачка, врач, медсестра, кладовщица; портниха (швея), закройщица; каменщик, крановщик, штукатур, маляр, плотник, кровельщик; пограничник, моряк; экскаватор, трактор, картофелечистка, электромясорубка, пылесос и т.д.;

— прилагательные: нужный, полезный, трудный, интересный, необходимый;

— глаголы: водить, управлять, воспитывать, учить, лечить, готовить, стирать, выдавать; кроить, шить; строить, штукатурить, красить, делать, крыть; защищать, охранять;

— наречия: старательно, слаженно, умело, бережно.

Развитие грамматического строя речи

1. Продолжить работу по обучению согласованию слов в предложении в роде, числе, падеже по всем лексическим темам.

2. Закрепить в речи предлоги: на, с, в, из, по, над, под. Научить использовать в речи предлоги: перед, за, около, возле.

3. Учить образовывать и использовать в речи существительные с суффиксами: -онок, -енок, -ат, -ят по темам «Дикие животные» и «Домашние животные».

4. Учить образовывать и использовать в речи притяжательные прилагательные по темам «Дикие животные» и «Домашние животные».

5. Ввести в речь глаголы, обозначающие трудовую деятельность людей, характеризующие ее.

6. Учить образовывать (по образцу) однокоренные слова (кот-котик—котенка—котище) по темам «Дикие животные» и «Домашние животные».

	<p>Обучение связной речи</p> <ol style="list-style-type: none"> 1. Совершенствовать навык составления и распространения предложений по картинке, по демонстрации действия на заданную тему. 2. Продолжать развивать диалогическую и монологическую формы речи, развивать умение задавать вопросы и грамотно отвечать на них. 3. Совершенствовать умение пересказывать тексты по плану, составлять рассказы-описания и загадки-описания по предложенному плану (по всем лексическим темам). 4. Обучать составлению рассказов из 2—3 предложений по картинке с использованием данного плана. <p>Грамота</p> <ol style="list-style-type: none"> 1. Познакомить детей с буквами: В, Х, Ы, С, З. 2. Упражнять детей в выкладывании букв из палочек, в лепке из пластилина, вырезывании, «рисовании» в воздухе. 3. Упражнять детей в узнавании пройденных букв с недостающими элементами, наложенных друг на друга букв, в нахождении правильно написанных букв в ряду, состоящем из правильно и зеркально написанных букв. 4. Упражнять детей в чтении закрытых слогов с новыми буквами, открытых слогов, слов, предложений.
<p>III период апрель, май, июнь</p>	<p>Звукопроизношение</p> <ol style="list-style-type: none"> 1. Закончить автоматизацию шипящих звуков у всех детей. 2. Работать над дифференциацией свистящих и шипящих звуков в речи: в слогах, словах, предложениях, чистоговорках, текстах — у всех детей. 3. Закончить автоматизацию звука [р] у всех детей. 4. Формировать правильную артикуляцию звука [р'] и его автоматизацию. 5. Формировать правильную артикуляцию звуков [л], [л'] и их автоматизацию. <p>Работа над слоговой структурой слова</p> <ol style="list-style-type: none"> 1. Работать над трехсложными словами со стечением согласных (аптека). 2. Работать над трехсложными словами со стечением согласных и закрытым слогом (абрикос, будильник, сомосвал). <p>Развитие навыков звукового и слогового анализа и синтеза, анализа предложений</p> <ol style="list-style-type: none"> 1. Уточнить и закрепить представление о гласных и согласных звуках и их признаках; о глухости — звонкости, твердости — мягкости согласных.

Познакомить детей со звуками [ш], [ж]; научить анализировать слоги с ними, выделять их из слов. Познакомить детей с гласным [э]. Научить выделять его из ряда звуков.

3. Познакомить детей с правилом правописания: жи-ши пиши с буквой И.

4. Совершенствовать навык фонематического анализа слов типа: кот, уха.

5. Научить звуковому анализу и синтезу слов типа: кит, лось.

6. Упражнять в подборе слов на заданный звук и слов с этим звуком в определенной позиции в слове (начало, конец, середина слова).

7. Закрепить навыки слогового анализа слов и анализа предложений без предлогов.

Общие речевые навыки

1. Продолжать развивать интонационную выразительность речи, работать над выразительным исполнением ролей в играх-драматизациях, над активным участием в творческом разыгрывании сюжета. Развивать и поощрять речевое творчество детей.

2. Совершенствовать четкость дикции.

3. Закреплять навык правильного голосообразования на занятиях и в повседневной жизни.

4. Развивать способность изменять голос по силе, высоте и тембру, используя игры-драматизации, диалоги.

5. Следить, чтобы дети говорили постоянно в спокойном темпе, правильно брали дыхание.

Лексика

Лексические темы

Март

1-я неделя — «Весна. Приметы весны. Прилет птиц»

2-я неделя — «Комнатные растения»

3-я неделя — «Речные, озерные и аквариумные рыбы»

4-я неделя — «Наш город»

Апрель

1-я неделя — «Весенние сельскохозяйственные работы»

2-я неделя — «Космос»

3-я неделя — «Откуда хлеб пришел?»

4-я неделя — «Почта»

Май

1-я неделя — «Правила дорожного движения»

2-я неделя — «Насекомые»

3-я неделя — «Лето»

4-я неделя — «Полевые цветы»

1. Обобщить представления о характерных признаках весны: увеличении светового дня, таянии снега, ледоходе и его причинах, росте травы, набухании почек и распускании листьев, появлении насекомых, возвращении птиц. Уточнить представления о жизни растений весной.

Ввести в активный словарь:

— существительные: весна, оттепель, солнце, облако, сосулька, капель, проталина, ручей, лужа, ледоход, почка, мать-и-мачеха, подснежник, травинка, грач, грачиха, гнездо, насекомое, бабочка, муха;

— прилагательные: голубой, чистый, теплый, первый, длинный, звонкий, зеленый, хрупкий, белоносый;

— глаголы: наступать, таять, пригревать, капать, появляться, течь, грохотать, набухать, расцветать, прилетать, вить, выводить.

2. Показать, что весной происходит оживание и бурный рост комнатных растений. Обобщить представления об уходе за комнатными растениями весной. Ввести в активный словарь:

— существительные: растение, кактус, розан, толстянка, сенполия, бегония, подкормка, черенкование, рыхление, полив, пересадка;

— прилагательные: зеленый, сочный, гладкий, блестящий, опушенный, колючий, рыхлый, влажный, теплый;

— глаголы: ухаживать, поливать, рыхлить, протирать, опрыскивать, пересаживать, черенковать.

3. Уточнить и расширить представления об аквариумных рыбах, сформировать представления о пресноводных рыбах, их образе жизни, повадках, размножении. Ввести в активный словарь:

— существительные: аквариум, река, озеро, пруд, рыба, малек, икра, охота, хищник; (золотая) рыбка, меченосец, гуппи, скалярия, щука, сом, окунь, лещ, карась;

— прилагательные: прозрачный, юркий, хищный, длинный, зубастый, усатый, полосатый, широкий, золотистый;

— глаголы: плавать, охотиться, притаиться, размножаться, питаться.

4. Обобщить и расширить знания детей о родном городе, его истории, его достопримечательностях. Ввести в активный словарь:

— существительные: город, Санкт-Петербург, Нева, (Невский) проспект, (Дворцовая) площадь, Эрмитаж, (Исаакиевский) собор;

— прилагательные: красивый, прекрасный, замечательный, великолепный, позолоченный;

— глаголы: возникать, стоять, раскинуться, течь, возвышаться. 5. Познакомить с трудом взрослых на полях, в садах, огородах

весной. Показать роль техники в весенних сельскохозяйственных работах. Ввести в активный словарь:

— существительные: пахота, трактор, плуг, сев, сеялка, перекопка, грядка, побелка, лопата, кисть, семена;

— прилагательные: весенний, черный, влажный, белый;

— глаголы: пахать, рыхлить, копать, белить, сеять.

6. Сформировать представления о космосе, об освоении космоса людьми. Ввести в активный словарь:

— существительные: космос, космонавт, ракета, корабль (космический), станция (орбитальная), спутник, полет;

— прилагательные: первый, космический, орбитальный;

— глаголы: осваивать, запускать, летать.

7. Сформировать представления о культурных растениях поля (злаках) и их выращивании, о труде хлебороба, мельника, пекаря. Ввести в активный словарь:

— существительные: хлеб, злак, пшеница, рожь, колос, сноп, хлебороб, комбайн, мельник, мука, пекарь, тесто, булка, сдоба;

— прилагательные: золотой, усатый, тяжелый, белый, свежий, ржаной, вкусный, сдобный;

— глаголы: растить, ухаживать, убирать, молотить, месить, печь.

8. Расширить представления о труде работников почты. Ввести в активный словарь:

— существительные: почта, почтальон, сумка, газета, журнал, письмо, открытка, телеграмма, бандероль, ящик, марка, конверт;

— прилагательные: свежий, поздравительный, почтовый;

— глаголы: разносить, отправлять, получать.

9. Уточнить и расширить знания о правилах дорожного движения. Ввести в активный словарь:

— существительные: движение, дорога, тротуар, переход, светофор, остановка, милиционер, регулировщик, жезл, свисток;

— прилагательные: дорожный, пешеходный, милицкий;

— глаголы: соблюдать, переходить, нарушать, регулировать, следить.

10. Обобщить и расширить знания о жизни насекомых весной, о вредных и полезных насекомых. Ввести в активный словарь:

— существительные: насекомое, бабочка, жук, коровка, кокон, гусеница, комар, муха, пчела, оса, шмель;

— прилагательные: вредный, полезный, майский;

— глаголы: вредить, уничтожать, точить, грызть, помогать, лежать, ползать.

11. Обобщить представления о лете, его признаках, жизни животных и растений летом, отдыхе людей. Ввести в активный словарь:

— существительные: лето, жара, солнце, солнцепек, пляж, загар, купание, отдых;

— прилагательные: жаркий, прохладный, холодный, теплый, дождливый, солнечный, радостный;

— глаголы: отдыхать, загорать, купаться, играть, кататься, ходить, ездить, летать.

12. Расширить представления о растениях луга, леса, об охране природы. Ввести в активный словарь:

— существительные: мак, колокольчик, ромашка, лютик, кашка, клевер, купальница, незабудка, охрана, природа;

— прилагательные: красивый, нежный, душистый, алый, лиловый, белоснежный, золотистый, розовый, голубой, редкий;

— глаголы: рвать, уничтожать, охранять, нюхать, рисовать.

13. В процессе обогащения словаря и уточнения смыслового значения слов — названий свойств, действий фиксировать внимание на их полноценном слуховом восприятии и правильном воспроизведении.

Развитие грамматического строя речи

1. Совершенствовать умение образовывать и использовать в речи существительные в единственном и множественном числе (по темам «Рыбы», «Насекомые», «Полевые цветы»).

2. Продолжать работу по обучению согласованию прилагательных с существительными (по всем лексическим темам).

3. Продолжать работу по обучению образованию и практическому использованию в речи притяжательных прилагательных (по темам «Перелетные птицы весной», «Рыбы»), относительных прилагательных (по теме «Откуда хлеб пришел?»).

4. Закрепить умение использовать в речи все простые предлоги (по всем темам).

5. Учить согласовывать числительные два и пять с существительными (по темам «Рыбы», «Насекомые», «Полевые цветы»).

6. Учить образованию и практическому употреблению глаголов в единственном и множественном числе (по темам «Весенние сельскохозяйственные работы», «Откуда хлеб пришел?»).

Обучение связной речи

1. Продолжать развивать диалогическую и монологическую формы речи. Стимулировать собственные высказывания детей — вопросы, ответы, реплики, являющиеся основой познавательного общения.

	<p>Развивать у детей навыки связной речи при составлении рассказов-описаний, загадок-описаний, рассказов по серии из 2—3 картинок и по картинке, в творческих пересказах.</p> <p>3. Учить детей понимать свои чувства и чувства других людей и рассказывать об этом.</p> <p>Грамота</p> <p>1. Познакомить детей с буквами: Ш, Ж, Э.</p> <p>2. Учить выкладывать новые буквы из палочек, лепить из пластилина, вырезать, «рисовать» в воздухе.</p> <p>3. Учить находить новые буквы среди наложенных друг на друга изображений букв.</p> <p>4. Учить детей разгадывать ребусы и кроссворды с пройденными буквами.</p> <p>5. Упражнять в чтении слогов, слов, предложений с новыми буквами.</p>
--	--

Основное содержание коррекционно-развивающей работы с детьми от 6 до 7 лет.

Период	Основное содержание коррекционно-развивающей работы
<p>I период Сентябрь, октябрь, первая половина ноября</p>	<p>Звукопроизношение</p> <p>1. Уточнить произношение гласных и наиболее легких согласных звуков у вновь поступивших детей.</p> <p>2. Сформировать правильное произношение звуков и начать их автоматизацию у вновь поступивших детей.</p> <p>3. Продолжать автоматизацию правильного произношения звуков речи у детей, посещавших логопедическую группу.</p> <p>Работа над слоговой структурой слова</p> <p>1. Продолжить работу над трехсложными словами со стечением согласных и закрытым слогом (абрикос, апельсин).</p> <p>2. Работать над односложными словами со стечением согласных в начале и конце слов (слон, мост).</p> <p>3. Работать над двусложными словами с двумя стечениями согласных (планка).</p> <p>Развитие навыков звукового и слогового анализа и синтеза, анализа предложений</p> <p>1. Закрепить знания детей о гласных и согласных звуках, их признаках. Упражнять детей в различении гласных и согласных звуков, в подборе слов на заданные гласные и согласные звуки.</p> <p>2. Закрепить представления о твердости — мягкости, глухости — звонкости согласных пиков. Упражнять в дифференциации согласных звуков по твердости — мягкости, глухости — звонкости.</p>

3. Закрепить умение выделять звук из слова. Упражнять детей в выделении звука из слова.
4. Закрепить умение проводить звуковой анализ и синтез слов типа: мак, осы, лес.
5. Учить производить анализ и синтез слов типа: мама, слон, мост, лиса, лист, влип.
6. Познакомить детей с новым звуком [й]. Упражнять детей в выделении этого звука из слова, в подборе слов с этим звуком.
7. Закрепить навыки слогового анализа слов и анализа предложений без предлога. Учить анализировать предложения с простыми предлогами и составлять их графические схемы.

Грамота

1. Упражнять детей в «печатании» и чтении слогов, слов, предложений с пройденными буквами.
2. Познакомить детей с новыми буквами: Й, Е, Е, Ю, Я.
3. Упражнять детей в выкладывании новых букв из палочек, «печатании», лепке их из пластилина.
4. Учить детей «печатать» и читать слоги, слова, предложения с новыми буквами.
5. Учить детей разгадывать ребусы, решать кроссворды, читать изографы.
6. Закрепить умение составлять буквы из 2—3 палочек, трансформировать буквы, различать правильно и неправильно напечатанные буквы, «допечатывать» незаконченные буквы.

Развитие общих речевых навыков

1. С детьми, посещающими группу 3-й год, продолжить работу по развитию речевого дыхания.
2. Начать работу с вновь поступившими детьми по формированию правильного речевого дыхания.
3. Продолжить работу по формированию правильной голосоподачи и плавности речи. Соблюдать голосовой режим, не допускать форсирования голоса, крика.
4. Учить детей произвольно изменять силу голоса: говорить тише*; громче, громко, тихо, шепотом.
5. Развивать тембровую окраску голоса, высоту тона в играх со звукоподражаниями, в играх-драматизациях.
6. Учить детей говорить в спокойном темпе.
7. Продолжить работу над четкостью дикции, интонационной выразительностью речи.

Лексика

Лексические темы

Сентябрь

4-я неделя — «Осень». («Периоды осени. Осенние месяцы», «Деревья осенью».)

Октябрь

1-я неделя — «Овощи». («Труд взрослых на полях и в огородах».)

2-я неделя — «Фрукты». («Труд взрослых в садах».)

3-я неделя — «Насекомые». («Подготовка насекомых к зиме».)

4-я неделя — «Перелетные птицы». («Водоплавающие птицы». «Подготовка к отлету».)

Ноябрь

1-я неделя — «Поздняя осень». «Грибы». «Ягоды». («Сбор грибов и ягод осенью».)

2-я неделя — «Домашние животные и их детеныши». («Содержание домашних животных осенью».)

3-я неделя — «Дикие животные и их детеныши». («Подготовка животных к зиме».)

4-я неделя — «Осенние одежда, обувь, головные уборы». («Материалы, из которых они сделаны».)

1. Систематизировать знания детей об осени, об осенних явлениях природы. Познакомить детей с периодами осени и осенними месяцами. Закрепить знание названий деревьев. Дать знания о причинах опадания листьев.

Ввести в активный словарь:

— существительные: осень, сентябрь, октябрь, ноябрь, месяц, туман, листопад, заморозок, изморозь, лес, листья, клен, дуб, осина, рябина, береза, тополь, ясень, ель, сосна;

— прилагательные: ранний, поздний, золотой, прекрасный, грустный, богатый, алый, багряный;

— глаголы: падать, лететь, шелестеть, шуршать, моросить, убирать, улетать, вянуть, сохнуть, желтеть, краснеть.

2. Уточнить понятия: «овощи», «фрукты». Расширить представления о труде взрослых в огородах, в садах, на полях осенью. Закрепить знание названий основных цветов и их оттенков.

Ввести в активный словарь:

— существительные: урожай, картофель, морковь, капуста, лук, свекла, огурцы, помидоры, баклажаны, кабачки, чеснок, яблоки, груши, сливы, персики, абрикосы, виноград, грядка, парник, теплица;

— прилагательные: спелый, зрелый, душистый, сочный, аппетитный, гладкий, красный, оранжевый, желтый, зеленый, голубой, синий, фиолетовый, розовый, коричневый;

— глаголы: зреть, спеть, копать, срезать, подкармливать, окапывать, пахать.

3. Систематизировать представления детей о многообразии насекомых, особенностях их внешнего строения, месте обитания, способах передвижения, питания.

Ввести в активный словарь:

— существительные: комар, муха, бабочка, жук, стрекоза, кузнечик, водомерка, крылышки, головка, брюшко, лапки, спинка, хоботок, личинки, куколка;

— прилагательные: маленький, хрупкий, прозрачный, тонкий, вредный, полезный, опасный;

— глаголы: летать, прыгать, порхать, выходить, засыпать, вредить, поедать, откладывать.

4. Закрепить и расширять знания детей о перелетных и водоплавающих птицах, их поведении осенью (объединение в стаи, отлет, добывание корма).

Ввести в активный словарь:

— существительные: ласточки, грачи, скворцы, гуси, утки, журавли, лебеди, дрозды, жаворонки, чижи, стрижи;

— прилагательные: длинношей, длинноногий, красноклювый, ко-роткоклювый;

— глаголы: летать, нырять, клевать, заглатывать, курлыкать, кричать, шипеть.

5. Расширять представления детей о многообразии растений осеннего леса, уточнить знания о грибах и лесных ягодах.

Ввести в активный словарь:

— существительные: мухомор, подберезовик, подосиновик, лисичка, сыроежка, опенок, поганка; клюква, брусника, черника, земляника, малина;

— прилагательные: ядовитый, съедобный, кислый, С/шдкий, ароматный;

глаголы: срезать, искать, наклоняться, различать.

6. Систематизировать представления детей о местах обитания домашних животных и диких зверей. Расширить и углубить представления о подготовке их к зиме. Добиться понимания детьми роли челобека в подготовке домашних животных к зиме.

Ввести в активный словарь:

— существительные: кот, собака, лошадь, корова, овца, баран, коза, козел, свинья; лиса, волк, медведь, заяц, барсук, бобр, белка, лось;

стадо, ферма, конюшня, сено, пойло, рога, грива, копыта, нора, берлога, клыки, мех, шкура;

— прилагательные: густой, пушистый, шелковистый, плотный, толстый, хитрый, ловкий, бурый, зубастый, косолапый, куцый, острый, хищный, рогатый, добрый;

— глаголы: линять, меняться, запасать, засыпать, рыскать, рычать, выть, охранять, притаиться, жевать, хрюкать, мычать, блеять, мяукать, кусаться, бодаться, царапаться.

7. Уточнить и расширить представления об осенней одежде, обуви, головных уборах. Углубить представления о материалах, из которых они сделаны.

Ввести в активный словарь:

— существительные: ботинки, полуботинки, туфли, кроссовки, сапоги; плащ, куртка, пальто, перчатки, шарф, берет, кепка, шапка, платок; фетр, шерсть, кожа, мех, трикотаж, вельвет, драп, твид, резина; рукав, капюшон, подол, пуговица, петля, манжета, подошва, шнурки, каблуки, носок, задник;

— прилагательные: фетровый, шерстяной, кожаный, меховой, трикотажный, вельветовый, драповый, твидовый, резиновый, осенний, удобный, модный, нарядный;

— глаголы: надевать, одевать, обувать, носить, снимать, расстегивать, застегивать, развязывать, завязывать, вешать, складывать, ставить.

8. Развивать вариативность лексики, способствовать формированию точности смыслового значения слов и выражений, включая переносные, абстрактные и пр.

Обучение связной речи

1. Развивать у детей стремление обсуждать увиденное, рассказывать о переживаниях, впечатлениях.

2. Продолжать обучать составлению предложения по картинкам, учить распространять предложение.

3. Закреплять умение составлять описательные рассказы о предметах на материале пройденных лексических тем.

4. Учить грамотно задавать вопросы. Стимулировать развитие и формирование не только познавательного интереса, но и познавательного общения.

5. Совершенствовать навык пересказа небольших текстов.

	<p>6. Совершенствовать навык составления рассказов по картине и по серии картин.</p> <p>Развитие грамматического строя речи</p> <p>1. Совершенствовать умение детей образовывать и использовать в речи существительные в единственном и множественном числе (темы: «Деревья», «Овощи», «Фрукты», «Насекомые», «Птицы», «Животные», «Одежда», «Обувь», «Головные уборы»).</p> <p>2. Продолжать работу по обучению согласованию прилагательных с существительными, по практическому употреблению относительных и притяжательных прилагательных в речи (по указанным темам).</p> <p>3. Закрепить умение правильно употреблять в речи простые предлоги, уточнить понимание их значений и начать формировать у детей умение употреблять сложные предлоги: из-под, из-за.</p> <p>4. Уточнить понимание детьми значений глаголов с различными приставками (окапывать, подкармливать, пригибать, подвязывать и т. п.) и начать обучать их образованию и практическому употреблению.</p> <p>5. Совершенствовать умение согласовывать числительные два и пять с существительными (по указанным темам).</p>
<p>II период вторая половина ноября, декабрь, январь, февраль</p>	<p>Звукопроизношение</p> <p>1. Продолжать работу над автоматизацией правильного произношения звуков у всех детей.</p> <p>2. Формировать правильное произношение шипящих и сонорных звуков у вновь поступивших детей.</p> <p>Работа над слоговой структурой слова</p> <p>1. Работать над четырехсложными словами из открытых слогов (кукуруза).</p> <p>Развитие навыков звукового и слогового анализа и синтеза, анализа предложений</p> <p>1. Закрепить у детей умение подбирать слова на заданный звук.</p> <p>2. Упражнять детей в различении твердых — мягких, звонких — глухих согласных в ряду звуков, слогов, слов, в предложении.</p> <p>3. Совершенствовать навык выделения заданного звука из слова.</p> <p>4. Закрепить умение проводить звуковой анализ и синтез слов типа; папа, стол, куст, липа, лист, крик.</p> <p>5. Учить производить анализ и синтез слов из пяти звуков.</p> <p>6. Познакомить детей с новыми звуками [ц], [ч], [щ]. Упражнять детей в выделении этих звуков из слова, в подборе слов с этими звуками.</p>

7. Познакомить детей с правилами правописания: ча-ща пиши с буквой -А-, чу-щу пиши с буквой -У-.

8. Совершенствовать навык звукового анализа слов и анализа предложений без предлогов и с простыми предлогами. Упражнять детей в составлении графических схем предложений.

Грамота

1. Совершенствовать у детей навыки «печатания» и чтения слогов, слов, предложений с освоенными буквами.

2. Познакомить детей с новыми буквами: Ц, Ч, Щ.

3. Упражнять детей в выкладывании новых букв из палочек и шнурочка, в «печатании», лепке из пластилина, «рисовании» в воздухе.

4. Продолжать обучение детей разгадыванию ребусов, решению кроссвордов, чтению изографов.

5. Совершенствовать умение трансформировать буквы, различать правильно и неправильно напечатанные буквы, «допечатывать» незаконченные буквы, читать буквы, наложенные друг на друга.

6. Закрепить умение правильно называть буквы русского алфавита.

7. Учить детей «печатать» и читать слоги, слова, предложения с новыми буквами.

Развитие общих речевых навыков

1. Продолжать работу по развитию у детей правильного речевого дыхания.

2. Совершенствовать у детей умение произвольно изменять силу, высоту и тембр голоса.

3. Совершенствовать навык голосоведения на мягкой атаке, в спокойном темпе.

4. Продолжать работу над четкостью дикции, интонационной выразительностью речи.

Лексика

Лексические темы

Декабрь

1-я неделя — «Зима». («Зимние месяцы», «Зимующие птицы», «Дикие животные зимой».)

2-я неделя — «Мебель». («Назначение мебели, части предметов мебели; материалы, из которых они сделаны».)

3-я неделя — «Посуда». («Виды посуды, материалы, из которых сделана посуда».)

4-я неделя — «Новый год».

Январь

2-я неделя — «Транспорт». («Виды транспорта, профессии на транспорте, трудовые действия».)

3-я неделя — «Профессии». («Трудовые действия».)

4-я неделя — «Труд на селе зимой».

Февраль

1-я неделя — «Инструменты».

2-я неделя — «Животные жарких стран». («Повадки, детеныши».)

3-я неделя — «Комнатные растения». («Размножение, уход за ними».)

4-я неделя — «Животный мир морей и океанов». «Речные, аквариумные рыбы».

1. Систематизировать знания детей о зиме, о зимних явлениях природы. Познакомить детей с зимними месяцами. Закрепить знания детей о зимующих птицах. Расширить представления о поведении и повадках вороны, синицы, снегиря, свиристеля. Объяснить, почему зимой нужно подкармливать птиц. Расширить представления о жизни диких животных зимой.

Ввести в активный словарь:

— существительные: зима, декабрь, январь, февраль; снегопад, пурга, метель, вьюга, буран, мороз, оттепель; ворона, воробей, синица, снегирь, свиристель, голубь; кормушка, корм, медведь, берлога, белка, дупло, барсук, нора, еж, норка;

— прилагательные: холодный, морозный, снежный, сильный, легкий, красногрудый, теплый, резвый;

— глаголы: падать, покрывать, сковывать, оттаять, кружиться, завывать, заметать, трещать, прилетать, замерзать, клевать, выводить, кормить, спать, сосать.

2. Уточнить понятия: мебель, посуда. Расширить представления о назначении мебели, о видах посуды, о частях, из которых состоят предметы мебели, о материалах, из которых сделаны мебель и посуда.

Ввести в активный словарь:

— существительные: мебель, кресло, диван, кровать, комод, шкаф, сервант, буфет, стенка, стол, стулья, тумба, ножка, дверца, полка, спинка, сиденье, подлокотник; посуда, поднос, чайник, чашка, блюдце, стакан, кофейник, сахарница, конфетница, молочник, масленка, солонка, супница, тарелка, салфетница, ложка, вилка, нож, поварешка, кастрюля, сковорода, ковш, дуршлаг;

— прилагательные: дубовый, березовый, ореховый, сосновый, мягкий, зеркальный, кожаный, полированный, стеклянный, фарфоровый, металлический, серебряный, чугунный, эмалированный, чайный, столовый, кухонный;

— глаголы: ставить, сидеть, лежать, отдыхать, спать, работать, убирать, пить, есть, готовить, варить, жарить, резать.

3. Закрепить представления детей о новогоднем празднике. Закрепить знания о том, что в году 12 месяцев, что год начинается 1 января. Дать представление о том, как встречают Новый год в разных странах.

Ввести в активный словарь:

— существительные: месяц, ночь, праздник, украшение, елка, карнавал, хоровод, серпантин, гирлянды, Дед Мороз, Снегурочка, подарок, гость, поздравление;

— прилагательные: новогодний, праздничный, веселый, разноцветный, нарядный, шумный, красивый, радостный;

— глаголы: выступать, отмечать, поздравлять, дарить, укреплять, зажигать.

4. Систематизировать представления детей о транспорте, сформировать представление о видах транспорта, расширить представление о профессиях на транспорте.

Ввести в активный словарь:

— существительные: машина, грузовик, самосвал, цистерна, контейнеровоз, платформа, поезд, тепловоз, электровоз, трамвай, троллейбус, метро, автобус, пассажир, груз, поездка, шофер, водитель, капитан, летчик, пилот;

— прилагательные: легковой, грузовой, пассажирский, дорожный, водный, воздушный, железнодорожный, наземный, подземный, смелый, умный, сильный;

— глаголы: ехать, везти, доставлять, перевозить, лететь, плыть, управлять, вести.

5. Закрепить и расширить знания детей о профессиях, о содержании труда, о роли механизации труда. Воспитывать уважение к людям труда и потребность трудиться.

Ввести в активный словарь:

— существительные: работа, труд, профессия, воспитатель, учитель, врач, инженер, строитель, библиотекарь, рабочий, повар, портной, сапожник, парикмахер;

— прилагательные: нужный, полезный, интересный, трудный, красивый;

— глаголы: работать, трудиться, создавать, лечить, учить, строить, выдавать, готовить, шить, читать, чинить, стричь.

6. Сформировать представления о труде людей на селе зимой, о пользе и значимости их труда.

Ввести в активный словарь:

— существительные: механизатор, снегозадержание, ремонт, техника, трактор, комбайн, доярка, ферма, дойка, скотник, уборка, конюх, конюшня, телятник, телятница, птичник, птичница, корм, поилка;

— глаголы: ремонтировать, готовить, чинить, доить, чистить, поить, ухаживать.

7. Закрепить и расширить знания детей об инструментах, используемых представителями различных профессий, и действиях, выполняемых с помощью этих инструментов.

Ввести в активный словарь:

— существительные: молоток, топор, пила, клещи, гвозди, тиски, ключ, гайка, болт, кисть, краска, валик, раствор, мастерок, ножницы, расческа, игла, нитки, мел, выкройка, нож, кастрюля, поварешка;

— прилагательные: нужный, необходимый, острый, металлический, разный, различный;

— глаголы: рубить, пилить, вбивать, точить, закручивать, отвинчивать, красить, штукатурить, подстригать, шить, готовить.

8. Расширять представления детей о животных жарких стран, об их повадках, поведении, образе жизни.

Ввести в активный словарь:

— существительные: животные, детеныши, крокодил, слон, жираф, бегемот, лев, тигр, носорог, обезьяна, зебра, кенгуру, слоненок, пища, растение;

— прилагательные: жаркий, знойный, южный, опасный, хищный, хитрый, толстый, неповоротливый;

— глаголы: лежать, тыть, нападать, доставать, глотать, носить, жевать, ухаживать, кормить, оберегать.

9. Систематизировать и расширять представления детей о комнатных растениях. Дать представление о светолюбивых и теневыносливых, влаголюбивых и засухоустойчивых растениях. Закреплять умение ухаживать за растениями. Познакомить со способами вегетативного размножения растений. Ввести в активный словарь:

— существительные: азалия, амариллис, стебель, лист, цветок, черенок, ус, лейка, удобрение, подкормка, поливка;

-- прилагательные: сочный, зеленый, хрупкий, влажный, теплый;
-- глаголы: поливать, протирать, подкрашивать, пересаживать, размножать.

10. Сформировать у детей представления о жизни морей и океанов. Расширить представления о жизни обитателей рек, прудов, озер.

Систематизировать и расширить представления об аквариумных рыбах.

Ввести в активный словарь:

— существительные: акула, дельфин, скат, меч-рыба, пила-рыба, игла-рыба, скумбрия, ставрида, окунь, сом, щука, лещ, судак, тотва, карась, гуппи, меченосец, скалярия, гурами, барбус;

— прилагательные: подводный, глубоководный, хищный, опасный, разнообразный, изумительный.

Обучение связной речи

1. Совершенствовать умение составлять рассказы о предмете по отработанным лексическим темам с использованием коллективно составленного плана; по серии картин, по картине.

2. Учить детей составлять рассказы из личного опыта, рассказывать о переживаниях, связанных с прочитанным, увиденным.

3. Учить использованию принятых норм вежливого речевого общения (внимательно слушать собеседника, задавать вопросы, строить высказывания кратко или распространенно). Развивать коммуникативную функцию речи. Создавать условия для общения детей в игре. Формировать коммуникативные навыки.

4. Совершенствовать навык пересказа.

5. Учить правильно строить и использовать в речи сложноподчиненные предложения.

Развитие грамматического строя речи

1. Совершенствовать умение образовывать и использовать в речи имена существительные в единственном и множественном числе (по темам: «Зимующие птицы», «Мебель», «Посуда», «Транспорт», «Профессии», «Инструменты», «Животные». «Рыбы»).

2. Познакомить детей со способами словообразования (по теме «Посуда»).

3. Продолжить работу по обучению согласованию имен прилагательных с именами существительными (по всем лексическим темам).

	<p>4. Учить правильному употреблению в речи относительных и притяжательных прилагательных (по темам: «Посуда», «Мебель», «Инструменты», «Животные», «Птицы», «Рыбы»).</p> <p>5. Закрепить умение правильно употреблять в речи простые и сложные предлоги (по темам: «Зимующие птицы», «Животные жарких стран», «Рыбы»).</p> <p>6. Продолжать работу над обучением образовывать и употреблять в речи глаголы с различными приставками; глаголы, обозначающие трудовые действия (по всем темам).</p>
<p>III период март, апрель, май, начало июня</p>	<p>Звукопроизношение</p> <p>1. Закончить автоматизацию всех звуков у всех детей.</p> <p>Работа над слоговой структурой слова</p> <p>1. Работать над трех-, четырех- и пятисложными словами со сложной звуко-слоговой структурой (динозавр, градусник, перекресток, температура).</p> <p>Развитие навыков звукового и слогового анализа и синтеза, анализа предложений</p> <p>1. Упражнять детей в подборе слов на заданный звук, в различении твердых — мягких, звонких — глухих согласных, в выделении звука из слова.</p> <p>2. Закрепить умение проводить полный звуковой анализ слов типа: трава, слива, маска, миска, машина.</p> <p>3. Познакомить детей с новыми звуками: [л], [л'], [р], [р']. Упражнять детей в выделении этих звуков из слова, в подборе слов с этими звуками.</p> <p>4. Сформировать представление о том, что буквы Ъ и Ь не обозначают звуков.</p> <p>5. Совершенствовать навык слогового анализа одно-, двух- и трехсложных слов. Учить членить на слоги четырехсложные слова.</p> <p>6. Совершенствовать навык анализа простых предложений без предлогов и с простыми предлогами. Учить анализировать простые предложения со сложными предлогами. Упражнять детей в составлении графических схем предложений.</p> <p>7. Закрепить знания известных правил правописания.</p> <p>Грамота</p> <p>1. Закрепить навык «печатания» слогов, слов, предложений.</p> <p>2. Познакомить детей с новыми буквами: Л, Р, Ъ, Ь.</p> <p>3. Упражнять детей в решении кроссвордов, разгадывании ребусов, чтении изографов.</p>

4. Учить узнавать буквы из разных шрифтов, различать правильно и неправильно напечатанные буквы; буквы, наложенные друг на друга.

5. Выучить алфавит.

6. Обеспечить формирование первоначальных навыков овладения письменной речью.

Развитие общих речевых навыков

1. Развивать длительность речевого выдоха.

2. Продолжать работу над темпом и ритмом речи, четкостью дикции, интонационной выразительностью речи в повседневном общении.

3. Совершенствовать звучность и подвижность голоса (быстрое и легкое изменение по силе, высоте, тембру).

Лексика

Лексические темы

Март

1-я неделя — «Ранняя весна. Весенние месяцы». («Первые весенние цветы». «Мамин праздник».)

2-я неделя — «Наша Родина — Россия». 3-я неделя — «Столица Родины Москва». 4-я неделя — «Санкт-Петербург». («Родной город, село»). Апрель

1-я неделя — Знакомство с творчеством С. Я. Маршака.

2-я неделя — Знакомство с творчеством К. И. Чуковского.

3-я неделя — Знакомство с творчеством С. В. Михалкова.

4-я неделя — Знакомство с творчеством А. Л. Барто.

Май

1-я неделя — «Поздняя весна». («Растения и животные весной».)

2-я неделя — «Перелетные птицы весной».

3-я неделя — Знакомство с творчеством А. С. Пушкина.

4-я неделя — «Скоро в школу». «Школьные принадлежности».

1. Обобщить представления детей о типичных весенних явлениях в живой и неживой природе. Познакомить с весенними месяцами. Дать представление о том, что изменения в мире природы связаны с потеплением и появлением необходимых условий для жизни растений и животных.

Ввести в активный словарь:

— существительные: весна, март, апрель, май, оттепель, сосулька, проталина, ручей, грач, уборка (снега), обрезка (деревьев), первоцвет, пролеска, ветреница, лук, верба, ольха, половодье;

— прилагательные: рых/гый, темный, ноздреватый, грязный, зернистый, снегоуборочная (машина), нежный, хрупкий, красивый, пушистый, душистый;

— глаголы: таять, капать, прилетать, расцветать, убирать, обрезать, просыхать.

2. Углубить знания детей о России. Воспитывать чувство гордости за Родину.

Ввести в активный словарь:

— существительные: родина, страна, государство, край, Россия, граница, столица;

— прилагательные: любимая, единственная, огромная, прекрасная;

— глаголы: любить, беречь, охранять.

3. Расширить представления о Москве — главном городе, столице России.

Ввести в активный словарь:

— существительные: Москва, город, столица, проспект, площадь, река, москвичи, холм;

— прилагательные: прекрасная, белокаменная, златоглавая;

— глаголы: стоять, раскинуться.

4. Углубить и расширить знания детей о Санкт-Петербурге, об отличительных чертах города (город рек, мостов, музеев). Воспитывать чувство гордости за родной город.

Ввести в активный словарь:

— существительные: город, Санкт-Петербург, Нева, Мойка, Фонтанка, река, канал, мост, проспект, площадь, Эрмитаж, музей, театр, петербуржец;

— прилагательные: прекрасный, ослепительный, блистательный, Зимний (дворец), величавый, широкий;

— глаголы: возникнуть, воздвигнуть, стоять, возвести.

5. Познакомить детей с творчеством С. Я. Маршака, К. И. Чуковского, С. В. Михалкова, А. Л. Барто, А. С. Пушкина. Развивать интерес к художественной литературе. Учить понимать главную идею произведения, правильно оценивать поступки героев. Совершенствовать умение выразительно декламировать стихи.

6. Раскрыть и углубить представления об изменениях, происходящих в живой и неживой природе поздней весной.

Ввести в активный словарь:

— существительные: солнце, гроза, примула, маргаритка, тюльпан, нарцисс, одуванчик, черемуха, скворец, ласточка, медведь, еж, барсук, лиса, заяц, белка, бабочка, комар, муха, рыба;

— прилагательные: теплый, ласковый, первый, прекрасный, весенний, зеленый, золотистый.

7. Обобщить знания детей о жизни перелетных птиц поздней весной (строительство гнезд, выведение и выкармливание птенцов, ловля насекомых).

Ввести в активный словарь:

— существительные: зяблик, кукушка, журавль, аист, стриж, гнездо, яйцо, птенец, насекомое;

— прилагательные: звонкий, веселый, удобный, маленький, беспомощный;

— глаголы: прилетать, строить, откладывать, высиживать, выводить, выкармливать, воспитывать, летать, петь.

8. Расширить и обобщить представления детей о школе, об учебе, о школьных принадлежностях.

Ввести в активный словарь:

— существительные: школа, класс, урок, учитель, ученик, перемена, ранец, пенал, учебник, тетрадь, ручка, карандаш, линейка, краски, кисточка;

— прилагательные: интересный, увлекательный, первый, умный, новый;

— глаголы: учиться, читать, писать, считать, узнавать, знакомиться, трудиться.

Обучение связной речи

1. Совершенствовать навыки полного и краткого пересказа, описательного рассказа, рассказа по картине и по серии картин, рассказа из личного опыта.

2. Развивать индивидуальные способности детей в творческой речевой деятельности.

3. Развивать умение отбирать для творческих рассказов самые интересные и существенные события и эпизоды, находя исходную форму передачи, включая в повествование описания природы, окружающей действительности, используя вербальные и невербальные средства.

4. Побуждать детей к высказываниям и описаниям того, что они видели.

Развитие грамматического строя речи

	<p>1. Закрепить правильное использование в речи относительных и притяжательных прилагательных (по темам «Птицы», «Животные», «Цветы»), согласование прилагательных и числительных с существительными (по всем темам).</p> <p>2. Закрепить правильное использование в речи простых и сложных предлогов (по теме «Перелетные птицы»).</p> <p>3. Учить согласовывать притяжательные местоимения с существительными (темы: «Санкт-Петербург» («Родной город, село»), «Мамин праздник», «Школьные принадлежности»).</p> <p>4. Совершенствовать умение образовывать сравнительные прилагательные (тема: «Перелетные птицы»).</p>
--	--

Начало учебного года начинается с комплексного обследования речи и связанных с ней неречевых психических процессов детей, зачисленных в логопедическую группу, которое длится весь сентябрь. Правильно организованное коррекционное обучение и воспитание детей дошкольного возраста в условиях специальных логопедических групп комбинированного детского сада строится на всестороннем обследовании их речевых и неречевых процессов, сенсомоторной сферы, интеллектуального развития, а также личностных особенностей и социального окружения. При изучении детей старшего дошкольного возраста учитываются следующие принципы: онтогенетический, этиопатогенетический (учет симптоматики речевой аномалии), деятельностный (учет ведущей возрастной деятельности), взаимосвязь речевого и общего психического развития.

В процессе обследования логопед выявляет объем речевых навыков у ребенка с речевой аномалией, сопоставляет его с возрастными нормативами, а также с уровнем психического развития, определяет соотношение дефекта и компенсаторного фона, речевой и коммуникативной активности и других видов психической деятельности. При выявлении речевых дефектов логопед анализирует взаимодействие между процессом овладения звуковой стороной речи, развитием лексического запаса и грамматического строя, определяет соотношение развития экспрессивной и импрессивной речи ребенка, выявляет компенсаторную роль сохранных звеньев речевой функции, сопоставляет уровень развития языковых средств с их активным использованием в речевом общении.

Учебный план коррекционно-развивающей работы в средней группе.

Виды занятий	ОНР у детей 5-го года жизни		
	Всего занятий в год	Подгрупповые занятия	Индивидуальные занятия
Формирование звукопроизношения	56		56 (2 р.в нед. по 20 мин)
Логопедическое занятие (Развитие лексико-грамматических категорий и связной речи. Автоматизация поставленных звуков в свободной речи.)	56	56 (2 р.в нед. по 20 мин)	

Развитие фонетико-фонематических представлений и обучение элементам грамоты	56	56 (2 р.в нед. по 20 мин)	
Всего занятий в год	168	112	56
Количество часов	56ч. 00 мин.	37 ч.30 мин.	19 ч.40 мин.

Учебный план коррекционно-развивающей работы в старшей группе.

Виды занятий	ОНР у детей 6-го года жизни		
	Всего занятий в год	Подгрупповые занятия	Индивидуальные занятия
Формирование звукопроизношения	56		56 (2 р.в нед. по 25 мин)
Логопедическое занятие (Развитие лексико-грамматических категорий и связной речи. Автоматизация поставленных звуков в свободной речи.)	56	56 (2 р.в нед. по 25 мин)	
Развитие фонетико-фонематических представлений и обучение элементам грамоты	56	56 (2 р.в нед. по 25 мин)	
Всего занятий в год	168	112	56
Количество часов	70ч. 00 мин.	47 ч.00 мин.	24 ч.00 мин.

Учебный план коррекционно-развивающей работы в подготовительной группе.

Виды занятий	ОНР у детей 7-го года жизни		
	Всего занятий в год	Подгрупповые занятия	Индивидуальные занятия
Формирование звукопроизношения	56		56 (2 р.в нед. по 30 мин)
Логопедическое занятие (Развитие лексико-грамматических категорий и связной речи. Автоматизация поставленных звуков в свободной речи.)	56	56 (2 р.в нед. по 30 мин)	
Развитие фонетико-фонематических	56	56 (2 р.в нед. по 30 мин)	

представлений и обучение элементам грамоты			
Всего занятий в год	168	112	56
Количество часов	84ч. 00 мин.	56 ч.00 мин.	28 ч.00 мин.

2.2. Часть, формируемая участниками образовательных отношений

2.2.1. Специфика национальных, социокультурных и иных условий, в которых осуществляется образовательная деятельность

В ходе осуществления воспитательно-образовательного процесса предполагается решение задач в связи с его особенностями:

1. Национально-этнокультурными:

- осуществлять образовательный процесс на русском языке;
- знакомить дошкольников со сказками, костюмами, традициями, промыслами народов Поволжья: мордва, чуваша, марийцы и т.д., русского народа в целом.

2. Демографическими:

В соответствии с Указом Президента РФ от 01.06.12 г. № 761 «О национальной стратегии действий в интересах детей на 2012-2017 годы» детский сад стремиться:

- реализовать основополагающее право каждого ребёнка жить и воспитываться в семье;
- защищать права каждого ребёнка;
- максимально реализовать потенциал каждого ребёнка;
- сберечь здоровье каждого ребёнка;
- оказывать помощь, ориентированную на развитие внутренних ресурсов семьи;
- уделять особое внимание уязвимым категориям детей.

Согласно ст. III п. 2 настоящего устава детский сад преследует цель по обеспечению доступности качественного дошкольного образования, по реализации прав детей различных категорий на получение общедоступного образования. Детский сад ведёт политику по ликвидации дефицита свободных мест. В детском саду воспитываются дети из многодетных семей (16 семей).

3. Климатическими:

Самарская область находится в средней полосе России. В ландшафте Самарской области преобладает равнина. Большую часть области занимают степи. Через Самарскую область протекает великая русская река Волга. Климат Самарской области – континентальный, при котором ярко выражены времена года: зима, весна, лето, осень. Центральным городом области является город Самара. Красноармейский район находится на юго-западе Самарской области. Центром района является с. Красноармейское. Село расположилось на берегу реки Сухая Вязовка. Климат Красноармейского района соответствует климату Самарской области.

Исходя из этого, детский сад ставит перед собой следующие цели и задачи:

- разделить режим работы на холодный период (с 01.09. по 31.05) и тёплый (01.06 по 31.08)
- за летний период укрепить и оздоровить организм ребёнка;
- вести работу с учётом климатических факторов.

2.2.2. Направления, выбранные участниками образовательных отношений из числа парциальных и иных программ и/или созданных ими самостоятельно.

<i>Направление развития</i>	<i>Наименование парциальной или авторской программы</i>	<i>Авторы</i>	<i>Выходные данные</i>	<i>Рецензенты</i>	<i>Краткая характеристика программы</i>
Познавательное	«Юный эколог»	Николаева С.Н.	Москва: Мозаика-Синтез, 2010	Одобрено Министерством образования Российской Федерации	<p><u>Основным содержанием экологического воспитания является формирование у ребенка осознанно-правильного отношения к природным явлениям и объектам, которые окружают его и с которыми он знакомится в дошкольном детстве.</u></p> <p><u>В программе представлено семь разделов. Первый раздел</u> – это элементарные сведения о мироздании, неживой природе Земли и ее значении в жизни живых существ. Следующие два посвящены раскрытию взаимосвязи растений и животных со средой обитания. Четвертый прослеживает роль среды обитания в процессе онтогенеза – роста и развития отдельных видов растений и высших животных. В пятом раскрываются взаимосвязи внутри сообществ, жизнь которых дети могут наблюдать. Подразделы, отмеченные звездочкой, изучать с детьми необязательно, они могут быть полезны педагогу в качестве дополнительного материала. Шестой раздел показывает разные формы взаимодействия человека с природой. Особое (оздоровительное) значение имеет первый пункт, в котором рассматриваются потребности людей (детей) как живых существ и вытекающие отсюда требования к окружающей среде. В седьмом разделе даны общие рекомендации к распределению материала по возрастам.</p>

2.2.3. Сложившиеся традиции Организации или Группы Организация непосредственно образовательной деятельности

Непосредственная образовательная деятельность в дошкольном отделении начинается с 9.00 часов (1 младшая группа 8.40 часов).

Сетка непосредственно образовательной деятельности составлена для каждой возрастной группы с учетом гибкого режима дня.

Перерывы между непрерывной образовательной деятельностью - не менее 10 минут.

Продолжительность непосредственно образовательной деятельности по возрастным группам (в неделю)

<i>Наименование</i>	<i>I группа раннего возраста</i>	<i>II группа раннего возраста</i>	<i>Младшая группа</i>	<i>Средняя группа</i>	<i>Старшая группа</i>	<i>Подготовительная к школе группа</i>
Количество видов непосредственно образовательной деятельности	10	10	10	11	12	12
Продолжительность непосредственно образовательной деятельности	8-10 минут	8-10 минут	15 минут	20 минут	25 минут	30 минут
Количество часов в неделю	1,80 ч.	1,80 ч.	2,50 ч.	3,40 ч.	5 ч.	6 ч.

Перспективно-тематическое планирование для всех возрастных групп на учебный год

Перспективно-тематическое планирование для детей 1 –2 лет

месяц/неделя		тема	мероприятие	
сентябрь	1-4	Детский сад Мониторинг	Работа воспитателя по плану на период адаптации. Заполнение листов адаптации. Разработка индивидуального маршрута развития ребенка.	
	1-2	Осень	Участие в празднике «Осень» в младшей группе	
октябрь	3	«Что такое хорошо и что такое плохо?»	Игра «Кто у нас хороший?»	
	4	Мои любимые игры и игрушки	Тематическое развлечение «Мои любимые игрушки»	
ноябрь	1			
ноябрь	2-3	Я в мире человек	Сюжетно – ролевая игра на культурно – гигиенические навыки	
	4	Безопасность	Игра «Можно - нельзя»	
	декабрь	1-2	Цвет, форма, величина	Досуг «Магазин»
3-4		Новогодний праздник	Новогодний утренник	
январь	1-2	Зимние каникулы	Прощание с елкой	
	3-4	Народная игрушка	Игры-забавы. Праздник народной игрушки.	
февраль	1-3	Зима	Развлечение «На бабушкином дворе»	
	4	Мамин день	Мамин праздник	
март	1			
	2-3			Мир профессий
март	4	Неделя детской книги	Просмотр драматизации русской народной сказки детей старшей группы.	
	апрель	1	Неделя здоровья	Спортивное развлечение
		2-4	Весна	Праздник «Весна»
май	1	В гостях у сказки Мониторинг	Просмотр кукольного театра Разработка индивидуального маршрута развития ребенка.	
	2	Международный день семьи	Конкурс – фотовыставка «Отдыхаем всей семьей»	
	3-4	Лето	Праздник «Лето» 1 июня – День защиты детей	

Перспективно-тематическое планирование

Перспективно-тематическое планирование для детей 2 –3лет

месяц/неделя		тема	мероприятие
сентябрь	1-2	Детский сад Мониторинг	Работа воспитателя по плану на период адаптации. Заполнение листов адаптации. Разработка индивидуального маршрута развития ребенка.
	3-4		
октябрь	1-2	Осень	Участие в празднике «Осень» в младшей группе
	3	«Что такое хорошо и что такое плохо?»	Игра «Кто у нас хороший?»
	4	Мои любимые игры и игрушки	Тематическое развлечение «Мои любимые игрушки»
ноябрь	1		
ноябрь	2-3	Я в мире человек	Сюжетно – ролевая игра на культурно – гигиенические навыки
	4	Безопасность	Игра «Можно - нельзя»
	декабрь	1-2	Цвет, форма, величина
3-4		Новогодний праздник	Новогодний утренник
январь	1-2	Зимние каникулы	Прощание с елкой
	3-4	Народная игрушка	Игры-забавы. Праздник народной игрушки.
февраль	1-3	Зима	Развлечение «На бабушкином дворе»
	4	Мамин день	Мамин праздник
ноябрь	1		
март	2-3	Мир профессий	Игра «Помощники»
	4	Неделя детской книги	Просмотр драматизации русской народной сказки детей старшей группы.
	апрель	1	Неделя здоровья
2-4		Весна	Праздник «Весна»
май	1	В гостях у сказки Мониторинг	Просмотр кукольного театра Разработка индивидуального маршрута развития ребенка.
	2	Международный день семьи	Конкурс – фотовыставка «Отдыхаем всей семьей»
	3-4	Лето	Праздник «Лето» 1 июня – День защиты детей

Перспективно-тематическое планирование

для детей 3 –4лет

месяц/неделя	тема	мероприятие
сентябрь	1	До свидания, лето, здравствуй, детский сад!» Мониторинг Развлечение для детей, организованное сотрудниками детского сада с участием родителей. Дети в подготовке не участвуют, но принимают активное участие в развлечении (в подвижных играх, викторинах). Разработка индивидуального маршрута развития ребенка.
	2	Мой город Участие в развлечении старшей и подготовительной групп «Люблю родное Подмосковье»
	3	Уроки Мойдодыра Тематическое развлечение
	4	Правила и безопасность дорожного движения Сюжетно – ролевая игра по правилам дорожного движения.
октябрь	1	Семья
	2	Игрушки Сюжетно – ролевая игра «Магазин игрушек
	3	Игрушки Развлечение «Вежливый медвежонок»
	4	Части тела и лица Развлечение «В гостях у Айболита»
ноябрь	1	Туалетные принадлежности Сюжетно – ролевая игра
	2-3	Одежда
	4	Обувь
декабрь	1	Обувь
	2-3	Мебель Конкурс «Елочная игрушка» (для детей и родителей).
	4	Новый год Праздник Новый год
январь	1-2	Зимние каникулы Прощание с елкой
	3	Продукты питания
	4	Посуда
февраль	1-2	Посуда
	3	Домашние птицы
	4	Домашние животные
март	1	8 Марта Праздник 8 Марта.

	2	Домашние животные	
	3-4	Дикие птицы	Просмотр кукольного театра детей подготовительной группы.
апрель	1-2	Дикие животные	Спортивное развлечение
	3-4	Транспорт	Выставка детского творчества.
май	1	В гостях у сказки	Драматизация сказки «Теремок»
	2	Лето. Цветы	Конкурс – фотовыставка «Отдыхаем всей семьей»
	4	Лето. Насекомые	Праздник «Лето»
	3	Лето. Игры с водой	1 июня – День защиты детей

**Перспективно-тематическое планирование
для детей 4 –5 лет**

месяц/неделя		тема	мероприятие
сентябрь	1	День знаний Мониторинг	Праздник «День знаний».
	2	Мой город Мониторинг	Посещение музея детского сада
	3	Правила и безопасность дорожного движения	Целевая прогулка по территории детского сада.
	4	Осень. Названия деревьев. Дикие животные осенью	Выставка детского творчества «Осень разноцветная»
октябрь	1	Огород. Овощи. Домашние животные осенью	
	2	Сад. Фрукты	Праздник «Осень».
	3	Лес. Грибы и лесные ягоды	Развлечение «Вежливый медвежонок»
	4	Мои любимые игры и игрушки	Досуг «Любимые народные игры»
ноябрь	1	Одежда	
	2	Обувь	
	3-4	Квартира. Мебель	Изготовление, совместно с родителями, и размещение кормушек для зимующих птиц
декабрь	1	Зима	Выставка детского творчества «Волшебница зима»

	2	Зимующие птицы	
	3	Комнатные растения	Развлечение «Мы - маленькие волшебники»
	4	Новый год	Праздник Новый год
январь	2	Домашние птицы	
	3	Домашние животные и их детеныши	
	4	Дикие животные и их детеныши	Фольклорный праздник Выставка детского творчества
февраль	1	Профессии. Продавец.	Праздник «Масленица».
	2	Профессии. Почтальон.	
	3	Транспорт	Театрализованное представление, посвященное дню защитника Отечества
	4	Профессии на транспорте	Тематическое развлечение «Кем быть?»
март	1	Весна	Драматизация русской народной сказки
	2	Мамин праздник. Профессии наших мам	Праздник к 8 марта
	3	Первые весенние цветы	Спортивное развлечение «Веселые старты».
	4	Цветущие комнатные растения	
апрель	1	Дикие животные весной	
	2	Домашние животные весной	Досуг «В сказочном королевстве»
	3	Птицы прилетели	Праздник «Весна» Выставка детского творчества.
	4	Насекомые	
май	1	Рыбки в аквариуме	Развлечение «В гостях у сказки»
	2	Наш город. Моя улица.	Конкурс – фотовыставка «Отдыхаем всей семьей»
	3	Правила дорожного движения. Мониторинг	Выставка детского творчества
	4	Лето. Цветы на лугу. Мониторинг	Праздник «Лето» 1 июня – День защиты детей

Перспективно-тематическое планирование

для детей 5 –6 лет

месяц/неделя		тема	мероприятие
сентябрь	1	День знаний Мониторинг	Праздник «День знаний».
	2-3	Мой город, моя страна Мониторинг	Целевая прогулка к Дворцу культуры
	4	Правила и безопасность дорож- ного движения	Встреча с инспектором ГИБДД
октябрь	1-2	Осень	Праздник «Осень». Выставка детского творчества «Осень разноцветная»
	3	Азбука вежливости	Изготовление детьми игрушек для малышей. Викторина «Вежливые слова»
	4	День народного единства	Развлечение «Дружат дети всей Земли»
1			
ноябрь	2	Я вырасту здоровым	Открытый день здоровья.
	3	Человек и природа	Изготовление и размещение корму- шек для зимующих птиц
	4	День матери	Выставка детского рисунка «Портрет моей мамы» Развлечение «Мама всякие важны»
	1-2	Умные машины	Досуг «Доброе электричество»
декабрь	2	Телевидение	Досуг «Моя любимая телепередача»
	3	Новый год	Конкурс «Елочная игрушка» (для детей и родителей).
	4		Праздник Новый год
	1-2	Зимние каникулы	Прощание с елкой
январь	3-4	Народная культура и тради- ции	Встреча с народными умельцами. Выставка детского творчества
	1-2	Зима	Выставка детского творчества «Волшебница зима». Праздник «Масленица».
февраль	3	День защитника Отечества	Праздник 23 февраля — день защитника Отечества.
	4		
	1	Международный женский день	Праздник 8 Марта.
март	2-3	Мир профессий	Викторина «Путешествие в мир профессий»
	4	Неделя детской книги	Конкурс чтецов. Драматизация русской народной сказки с показом для малышей
	1	Неделя здоровья	7 апреля Всемирный день здоровья Развлечение «Веселые старты» с участием родителей.
апрель	2	Покорители космоса	День космонавтики - 12 апреля
	3	Весна	Праздник «Весна-красна». День Земли — 22 апреля. Выставка детского творчества.

	4	Неделя пожарной безопасности и ЧС	Встреча с представителем пожарной охраны. Викторина «Что, где, когда?».
май	1	День Победы	Возложение цветов к памятнику В.Кузнецова. Праздник, посвященный Дню Победы.
	2	Международный день семьи	Конкурс – фотовыставка «Отдыхаем всей семьей»
	3	Мир прошлого, настоящего и будущего	Международный день музеев. Экскурсия в музей детского сада
	4	Лето	Праздник «Лето» 1 июня – День защиты детей

Перспективно-тематическое планирование

для детей 6 – 7 лет

месяц/неделя	тема	мероприятие	
сентябрь	1	День знаний Мониторинг	Праздник «День знаний».
	2-3	Мой город, моя страна, моя планета. Мониторинг	Целевая прогулка к достопримечательностям, прилегающей к детскому саду территории.
	4	Осень. Периоды осени. Осенние месяцы. Деревья осенью.	Праздник «Осень». Выставка детского творчества «Осень разноцветная»
октябрь	1	Овощи. Труд взрослых на полях и в огородах	Викторина «Что где растет?»
	2	Фрукты. Труд взрослых в садах	
	3	Насекомые. Подготовка насекомых к зиме.	Викторина «Насекомые»
	4	Перелетные птицы. Водоплавающие птицы. Подготовка к отлету.	Изготовление и размещение кормушек для зимующих птиц
ноябрь	1	«Поздняя осень». «Грибы». «Ягоды». («Сбор грибов и ягод осенью».)	Развлечение «Осенний листочек»
	2	«Домашние животные и их детеныши». («Содержание домашних животных осенью».)	Вечер загадок по теме
	3	«Дикие животные и их детеныши». («Подготовка животных к зиме».)	Просмотр презентаций
	4	«Осенние одежда, обувь, головные уборы». («Материалы, из которых они сделаны».)	Составление описательных рассказов
декабрь	1	«Зима». («Зимние месяцы», «Зимующие птицы», «Дикие животные зимой».)	Театрализованное представление по теме

	2	«Мебель». («Назначение мебели, части предметов мебели; материалы, из которых они сделаны».)	Строительная игра
	3	«Посуда». («Виды посуды, материалы, из которых сделана посуда».)	Сюжетно-ролевая игра «Кафе»
	4	«Новый год».	Конкурс «Елочная игрушка» (для детей и родителей). Праздник Новый год
январь	2	«Транспорт». («Виды транспорта, профессии на транспорте, трудовые действия».)	Составление книжки-самоделки вместе с родителями «Все профессии нужны, все профессии важны»
	3	«Профессии». («Трудовые действия».)	Викторина «Путешествие в мир профессий»
	4	«Труд на селе зимой».	Выставка детского творчества
февраль	1	«Инструменты».	Изготовление тематических альбомов
	2	«Животные жарких стран». («Повадки, детеныши».)	Веселый зоопарк – животные жарких стран
	3	«Комнатные растения». («Размножение, уход за ними».)	Дидактическая игра «Да – нет»
	4	«Животный мир морей и океанов». «Речные, аквариумные рыбы».	Создание альбома «Рыбы» совместно с родителями
март	1	«Ранняя весна. Весенние месяцы». («Первые весенние цветы». «Мамин праздник».)	Развлечение «Мамин праздник»
	2	«Наша Родина — Россия».	Оформление патриотического уголка
	3	«Столица Родины Москва».	Просмотр презентации
	4	«Санкт-Петербург». («Родной город, село».)	Просмотр презентации
апрель	1	Знакомство с творчеством С. Я. Маршака	Просмотр сказки «Кошкин дом»
	2	Знакомство с творчеством К. И. Чуковского	Просмотр мультфильмов по теме
	3	Знакомство с творчеством С. В. Михалкова.	Чтение произведения «Дядя Степа»

	4	Знакомство с творчеством А. Л. Барто.	Чтение стихов детьми
май	1	«Поздняя весна». («Растения и животные весной».)	Возвращение перелетных птиц. Презентация.
	2	«Перелетные птицы весной».	Развлечение «Встреча птиц»
	3	Знакомство с творчеством А. С. Пушкина.	Конкурс чтецов. Экскурсия в библиотеку.
	4	«Скоро в школу». «Школьные принадлежности».	Экскурсия в школу Праздник «До свидания, детский сад!»

III. Организационный раздел

3.1. Обязательная часть

3.1.1 Описание материально-технического обеспечения Программы, обеспеченности методическими материалами и средствами обучения и воспитания,

Методические материалы

Ранний возраст

Программы, технологии и пособия по образовательной области «Физическое развитие»	Колдина Д.Н. «Игровые занятия с детьми 1-2 лет» Колдина Д.Н. «Игровые занятия с детьми 2-3 лет» Кострыкина Л.Ю., Рыкова О.Г., Корнилова О.Г. «Малыш, физкульт – привет!» Губанова Н.Ф. «Развитие игровой деятельности» Тимофеева Е.А. «Подвижные игры с детьми младшего дошкольного возраста» Галигузова Л.Н., Мещерякова С.Ю. «Физическое развитие» Игры и занятия с детьми раннего возраста
Программы, технологии и пособия по образовательной области «Социально-коммуникативное развитие»	Теплюк С.Н. «Игры-занятия на прогулке» Губанова Н.Ф. «Развитие игровой деятельности» Карпухина Н.А. «Конспекты занятий в первой младшей группе» Куцакова Л.В. «Трудовое воспитание в детском саду»
Программы, технологии и пособия по образовательной области «Речевое развитие».	Гербова В.В. «Занятия по развитию речи в первой младшей группе детского сада» Ершова Н.В., Аскерова И.В., Чистова О.А. «Занятия с дошкольниками, имеющими проблемы речевого развития. Ранний дошкольный возраст» Павлова Л.Н. «Раннее детство: развитие речи и мышления» Зворыгина Е.В., Карпинская Н.С., Кононова И.М. «Дидактические игры и занятия с детьми раннего возраста» Винникова Г.И. «Занятия с детьми 3 лет. Развитие речи. Художественная литература» Чернкова Е.Ф. «Оригинальные пальчиковые игры»
Программы, технологии и пособия по образовательной области «Познавательное развитие»	Жукова О. «Обучение с пеленок» Колдина Д.Н. «Игровые занятия с детьми 1-2 лет» Громова О.Е. «Формирование элементарных математических представлений у детей раннего возраста» Дмитриева В. «Знайка» Парамонова Л.А. «Развивающие занятия с детьми 3-4 лет» Галанова Т.В. «Развивающие игры с малышами 3 лет» Кузнецова А.Е. 195 развивающих игр для малышей от 1 до 3 лет.
Программы,	Лыкова И.А. «Изобразительная деятельность в детском саду» Ранний возраст.

<p>технологии и пособия по образовательной области «Художественно-эстетическое развитие»</p>	<p>Колдина Д.Н. «Лепка и рисование с детьми 2-3 лет» Конспекты занятий. Колдина Д.Н. «Игровые занятия с детьми 3 лет» Карпухина Н.А. «Конструирование» Ветлугина Н., Держинская И., Комиссарова Л. «Музыка в детском саду первая младшая группа» Каплунова И., Новоскольцева И. Праздник каждый день. Младшая группа</p>
---	--

**Методические материалы
Дошкольный возраст**

<p>Программы, технологии и пособия по образовательной области «Физическое развитие»</p>	<p>Кострыкина Л.Ю., Рыкова О.Г., Корнилова О.Г. «Малыш, физкульт – привет!» Пензулаева Л.И. Физкультурные занятия с детьми 3-4 лет. Пензулаева Л.И. Физкультурные занятия с детьми 4-5 лет. Пензулаева Л.И. Физкультурные занятия с детьми 5-6 лет. Пензулаева Л.И. Физкультурные занятия с детьми 6-7 лет. Пособие для воспитателя детского сада. Пензулаева Л.И. Оздоровительная гимнастика. Комплексы упражнений. Для занятий с детьми 3-7 лет Вареник Е.Н., Кудрявцева, Сергиенко Н.Н. «Занятия по физкультуре с детьми 3-7 лет» Байкова Г.Ю., Моргачева В.А., Пересыпкина Т.М. «Реализация образовательной области «Физическое развитие» Соколова Л.А. «Комплексы сюжетных утренних гимнастик для дошкольников» Подольская Е.И. «Оздоровительная гимнастика» Игровые комплексы. Вторая младшая группа. Верхозина Л.Г., Заикина Л.А. «Гимнастика для детей 5-7 лет» Программа, планирование, конспекты занятий, рекомендации. Картушина М.Ю. «Сценарии оздоровительных досугов для детей 3-4 лет» Картушина М.Ю. «Сценарии оздоровительных досугов для детей 4-5 лет» Картушина М.Ю. «Сценарии оздоровительных досугов для детей 5-6 лет» Картушина М.Ю. «Праздники здоровья для детей 6-7 лет» Харченко Т.Е. «Утренняя гимнастика в детском саду» Упражнения для детей 3-5 лет. Харченко Т.Е. «Утренняя гимнастика в детском саду» Упражнения для детей 5-7 лет. Акулова А.И. «Ритмическая гимнастика для детей 6-7 лет»</p>
--	---

	Тарасова Т.А. «Контроль физического состояния детей дошкольного возраста»
<p>Программы, технологии и пособия по образовательной области «Социально-коммуникативное развитие»</p>	<p>Нечаева В.Г. «Воспитание детей в труде» Буре Р.С. «Нравственно-трудовое воспитание детей в детском саду» Доронина Т.Н., Голубева Л.Г. «Защита прав и достоинств маленького ребенка» Шорыгина Т.А. «Беседы о правах ребенка» Шорыгина Т.А. «Профессии. Какие они?» Бабина Р.П. «Занимательная дорожная азбука» Ривина Е.К. «Герб и Флаг России. Знакомим дошкольников и младших школьников» Стеркина Р.Б., Авдеева Н.Н., Князева О.Л. «Безопасность на улицах и дорогах» Горькова Л.Г., Жиренкова О.Е., Обухова Л.А. «Сценарии занятий по комплексному развитию дошкольников» Средняя группа. Старшая группа. Подготовительная группа Князева О.А., Стеркина Р.Б. «Я, ты, мы. Социально-эмоциональное развитие детей от 3 до 6 лет» Алябьева Е.А. «Итоговые дни по лексическим темам» Планирование и конспекты» Новицкая М.Ю. «Наследие. Патриотическое воспитание в детском саду» Карпухина Н.А. «Конспекты занятий во второй младшей группе» Микляева Н.В. «Физическое развитие дошкольников. Часть 1. Охрана и укрепление здоровья. Часть 2 Формирование двигательного опыта и физических качеств.</p>
<p>Программы, технологии и пособия по образовательной области «Речевое развитие».</p>	<p>Светикова И.Е. «Развитие речи. Уроки для дошколят» Гербова В.В. «Занятия по развитию речи во второй младшей группе детского сада» Гербова В.В. «Занятия по развитию речи в старшей группе детского сада» Ушакова О.С., Струнина Е.М. «Развитие речи детей 5-6 лет» Ушакова О.С., Струнина Е.М. «Развитие речи детей 6-7 лет» Лободина Н.В. «Комплексные занятия по программе «От рождения до школы под редакцией Н.Е. Вераксы» Гербова В.В., Ильчук Н.П. «Книга для чтения 5-7 лет» Волчкова В.Н., Степанова Н.В. «Конспекты занятий во второй младшей группе» Жукова Л.Е. «Обучение грамоте в детском саду» Черенкова Е.Ф. «Оригинальные пальчиковые игры»</p>

	<p>Варенцова Н.С., Спаржинская Н.С. «Подготовка к обучению грамоте в детском саду»</p> <p>Марцинкевич Г.Ф. «Обучение грамоте детей дошкольного возраста» Планы занятий</p>
<p>Программы, технологии и пособия по образовательной области «Познавательное развитие»</p>	<p>Светикова И.Е. «Повышаем интеллект и эрудиция»</p> <p>Петерсон Л.Г., Холина Н.П. «Раз - ступенька, два - ступенька» Математика для детей 5-6 лет.</p> <p>Петерсон Л.Г., Холина Н.П. «Раз - ступенька, два - ступенька» Практический курс математики для дошкольников. Методические рекомендации.</p> <p>Ковригина Т.В., Косьяненко М.В., Павлова О.В. «Комплексные занятия по программе «От рождения до школы» под редакцией Н.Е Вераксы, Т.С. Комаровой, М.А. Васильевой. Вторая младшая группа. Средняя группа. Старшая группа.</p> <p>Подготовительная группа.</p> <p>Новикова В.П. «Математика в детском саду» Средний дошкольный возраст. Подготовительная группа.</p> <p>Колесникова Е.В. «Математика для детей 6-7 лет «Я считаю до двадцати» Методические пособия.</p> <p>Колесникова Е.В. «Математика для дошкольников 6-7 лет. Сценарии учебно-практических занятий по развитию математических представлений»</p> <p>Дыбина О.В. «Из чего сделаны предметы. Сценарии игр-занятий для дошкольников»</p> <p>Белая К.Ю., Зимонина В.Н., Куцакова А.В. «Как обеспечить дошкольников. Конспекты занятий по основам безопасности детей дошкольного возраста»</p> <p>Алешина Н.В. «Патриотическое воспитание дошкольников» Методическое пособие.</p> <p>Аверина Т.В., Горина Н.В., Николаева Л.А. «Познавательное развитие детей младшей и средней группы детского сада»</p> <p>Иванова Т.В. «Формирование математических представлений у детей 5-го года жизни»</p> <p>Помораева И.А., Позина В.А. «Занятия по формированию элементарных математических представлений»</p> <p>Киреева Л.Г., Бережнова «Формирование экологической культуры дошкольников»</p>
<p>Программы, технологии и пособия по образовательной области</p>	<p>Сорокина Н.Ф. «Играем в кукольный театр: Пособие для воспитателей, педагогов дополнительного образования»</p> <p>Казакова Т.Г. «Развитие у дошкольников творчества»</p> <p>Лункевич Л.В. «Оригами 5-7 лет»</p>

<p>«Художественно-эстетическое развитие»</p>	<p>Галанов А.С., Корнилова С.Н., Куликова С.Л. «Занятия с дошкольниками по изобразительному искусству» «Конструирование и художественный труд в детском саду» «Изобразительная деятельность в детском саду старшей группы» Комарова Т.С. «Детское художественное творчество» Для работы с детьми 2-7 лет. Лыкова И.А. «Изобразительная деятельность в детском саду». Средняя группа. Старшая группа. Подготовительная группа. Планирование, конспекты, методические рекомендации Куцакова Л.В. «Конструирование и художественный труд в детском саду». Программа и конспекты занятий. Кутафьева Н. «Оригами. Бумажное конструирование для детей» Кутафьева Н. «Оригами. Бумажный конструктор» Выпуск №1 Нагибина М.И. «Чудеса для детей из ненужных вещей» Петрова Т.И., Сергеева Е.Л., Петрова Е.С. «Театрализованные игры в детском саду» Доронова Т.Н., Якобсон С.Г. «Обучение детей 2-4 лет рисованию, лепке, аппликации в игре» Ветлугина Н., Держинская И., Комиссарова Л. «Музыка в детском саду» Вторая младшая группа. Средняя группа. Старшая группа. Подготовительная группа. Каплунова И., Новоскольцева И. «Праздник каждый день». Средняя группа. Старшая группа. Подготовительная группа Радынова О.П. «Настроения, чувства в музыке» Радынова О.П. «Песня, танец, марш»</p>
---	---

**Средства обучения и воспитания
ПЕРЕЧЕНЬ ПОСОБИЙ ДЛЯ ОСНАЩЕНИЯ КАБИНЕТА МУЗЫКАЛЬНОГО РУКОВОДИТЕЛЯ, МУЗЫКАЛЬНОГО ЗАЛА**

№	Направление развития	Наименование	Кол-во
1.		Набор музыкальных инструментов	1
2.		Бубен	1
3.		Металлофон – диатонический	3
4.		Балалайка детская	3
5.		Вертушка (шумовой музыкальный инструмент)	2
6.		Игровые ложки	20
7.		Трещотка пластинчатая	2
8.		Барабан с палочками	3
9.		Дудочка	1

10.		Погремушки	20
		Флажки разноцветные	20
11.		Ширма напольная для кукольного театра	1
		Ширма для теневого театра	1
12.		Костюм Деда Мороза (для взрослого)	1
13.		Костюм Снегурочки (для взрослого)	1
14.		Гирлянды елочные	5
15.		Набор елочных игрушек для актового зала	12
16.		Мишура	20
17.		Комплект CD-дисков с музыкальными произведениями композиторов-классиков(5 дисков)	1
18.		Комплект CD-дисков со звуками природы (3 диска)	1
19.		Комплект видеофильмов для детей дошкольного возраста (5 дисков)	1

Перечень игрового оборудования для учебно-материального обеспечения в группах младшего дошкольного возраста

№	Направления развития ребенка		Количество на группу	Тип оборудования
1.	Познавательно-речевое развитие	Пирамидка пластмассовая малая	1	Объекты для исследования в действии
2.		Пирамида-башня из 6–10 разноцветных элементов в виде куба, треугольной призмы или других фигур, которые вкладываются друг в друга	1	
3.		Игрушка со звуковыми эффектами и тактильными элементами на пластиковой основе	1	
4.		Игрушка с подвижными частями со звуковыми эффектами и тактильными элементами из мягкого пластика	1	
5.		Игрушка на колесах на палочке или с веревочкой с подвижными или озвученными элементами	2	
6.		Матрешка трехкукольная	1	
7.	Познавательно-речевое развитие	Неваляшка (различных размеров)	1	Объекты для исследования в действии
8.		Набор объемных вкладышей по принципу матрешки	2	
9.		Шнуровки простые	3	
10.		Мозаика с крупногабаритной основой, образцами изображений и крупными фишками	2	
11.		Мозаика с основой, образцами изображений и крупными фишками с чемоданчиком для хранения	2	
12.		Юла или волчок	1	
13.		Набор кубиков среднего размера	1	
14.		Набор кубиков большого размера	1	

15.		Дидактический набор из деревянных брусочков разных размеров	1	Строитель-ный мате-риал
16.		Набор цветных элементов из основных геометрических форм	1	
17.		Конструктор из мягкого пластика с креплением элементов по принципу ЛЕГО	1	Конструкторы
18.		Набор игрушек для игры с песком	1	
19.		Доска-основа с изображением в виде пазла	2	Образно-символиче-ский материал
20.		Доска с вкладышами	2	
21.		Картинки разрезные	2	
22.		Картинки-половинки	1	
23.		Тематические наборы карточек с изображением	3	
24.		Комплект настольно-печатных игр для раннего возраста	1	
25.		Муляжи фруктов и овощей	1	
26.		Лодка, кораблик	2	Игрушки – предметы оперирова-ния
27.		Телефон	1	
28.		Комплект книг для групп раннего воз-раста	1	Маркер игрового про-странства
29.	Социально-лич-ностное развитие	Кукла в одежде крупная	1	Игрушки-персонажи
30.		Кукла в одежде	4	
31.		Кукла-голышок	2	
32.		Комплекты одежды для кукол-младен-цев	2	
33.		Комплект мебели для игры с куклой	2	
34.		Комплект кукольного постельного бе-лья	1	
35.		Комплект кухонной посуды для игры с куклой	1	
36.		Комплект столовой посуды для игры с куклой	2	
37.		Грузовые, легковые автомобили	2	
38.		Игровой модуль «Кухня малая» (сораз-мерная ребенку) с плитой, посудой и аксессуарами	2	
39.		Лейка пластмассовая детская	6	
40.		Кукла перчаточная	1	
41.	Художественно-эс-тетическое разви-тие	Набор елочных игрушек	1	Игрушки-персонажи
42.		Гирлянда из фольги	1	
43.		Гирлянда елочная электрическая	1	
44.		Воздушные шары	5	
45.		Бумага для рисования	2	
46.		Бумага цветная	1	Маркеры игрового простран-ства

47.		Краски пальчиковые	2	
48.		Стаканчики (баночки) пластмассовые	10	Объекты для исследования в действии
49.		Краски гуашь	5	
50.		Кисточка беличья № 10	1	
51.		Кисточка беличья № 11	1	
52.		Мольберт двойной	1	
53.		Карандаши цветные	1	Объекты для оформления игрового пространства
54.		Пластилин, не липнущий к рукам	1	
55.		Доска для работы с пластилином	1	

Перечень игрового оборудования для учебно-материального обеспечения среднего дошкольного возраста

№	Направления развития ребенка	Наименование оборудования	Количество на группу	Тип оборудования
1.	Познавательно-речевое развитие	Напольная пирамида высотой не менее 90 см из 18 крупных элементов парно повторяющихся разных размеров 4 основных цветов	1	Объекты для исследования в действии
2.		Пирамидка деревянная с квадратными или прямоугольными элементами	1	
3.		Шнуровки различного уровня сложности	5	
4.		Набор объемных вкладышей по принципу матрешки	5	
5.	Познавательно-речевое развитие	Набор разрезных фруктов	1	Объекты для исследования в действии
6.		Набор разрезных овощей	1	
7.		Комплект из трех игр-головоломок разного уровня сложности на составление квадрата из частей	1	
8.		Простые весы	1	
9.		Набор игрушек для игры с песком и водой	5	
10.		Муляжи фруктов и овощей	2	Игрушки – предметы оперирования
11.		Набор продуктов	1	
12.		Телефон	2	
13.		Домино с цветными и теневыми изображениями	1	Игры на развитие интеллектуальных способностей
14.		Домино	7	
15.		Логическая игра на подбор цветных, теневых и контурных изображений	1	
16.	Познавательно-речевое развитие	Набор составного счетного материала с изменяемыми признаками	3	Образно-символический материал
17.		Комплект игр для среднего дошкольного возраста к Логическим блокам	1	
18.		Комплект настольно-печатных игр для средней группы	5	
19.		Тематические наборы карточек с изображениями	2	
20.		Настенный планшет «Погода» с набором карточек	2	

21.		Настенный планшет «Распорядок дня» с набором карточек	2		
22.		Животные	8		
23.		Набор фигурок домашних животных с реалистичными изображениями и пропорциями	2	Игрушки-персонажи	
24.		Крупногабаритный конструктор деревянный, строительный, напольный, цветной. Тип 1	1		
25.		Набор кубиков	1		
26.		Набор элементов для транспортных средств	1		
27.		Настольный конструктор деревянный неокрашенный. Тип 1	2	Строительный материал	
28.		Конструктор деревянный цветной	2		
29.		Комплект книг для средней группы	1		
30.	Познавательно-речевое развитие	Перчаточные куклы с открывающимся ртом	2	Конструкторы	
31.		Комплект игровой мягкой мебели	1		
32.		Грузовые, легковые автомобили	8		
33.		Математический набор «Учусь считать»	18		
34.		Кукла в одежде	5		Плоскостные конструкторы
35.		Кукла-младенец среднего размера в одежде	2		
36.		Лейка пластмассовая детская	1		
37.	Комплекты одежды для кукол-младенцев	2			
38.	Комплект кухонной посуды для игры с куклой	1			
39.	Комплект мебели для игры с куклой	2			
40.	Комплект приборов домашнего обихода	4			
41.	Социально-личностное развитие	Комплект (модуль-основа, соразмерная росту ребенка, и аксессуары) для ролевой игры «Магазин»	4	Игрушки-персонажи	
42.		Комплект (модуль-основа, соразмерная росту ребенка, и аксессуары) для ролевой игры «Парикмахерская»	1		
43.		Комплект столовой посуды для игры с куклой	1		
44.	Социально-личностное развитие	Набор перчаточных кукол к сказкам	1	Полифункциональные материалы	
45.		Шапочки-маски для театрализованной деятельности	8		Объекты для исследования в действии
46.		Комплект элементов костюма для театрализованной деятельности	2		
47.		Бумага для акварели	18		
48.		Альбом для рисования	18		

49.		Палитра	18	Игрушки – предметы оперирования
50.		Стаканчики (баночки) пластмассовые	18	
51.		Кисточка беличья № 3	18	
52.		Кисточка № 5	18	
53.		Кисточка № 7	10	
54.		Кисточка № 8	10	Маркер игрового пространства
55.		Карандаши цветные	18	
56.		Набор фломастеров	10	
57.		Краски гуашь	18	
58.		Краски акварель	18	
59.		Мелки восковые	18	
60.		Бумага цветная	18	
61.		Безопасные ножницы	18	
62.	Художественно-эстетическое развитие	Клей канцелярский (или клейстер, или клеящий карандаш)	18	
63.		Доска для работы с пластилином	18	
64.		Точилка для карандашей	3	Вспомогательный материал
65.		Поднос детский для раздаточных материалов	18	Атрибут ролевой игры
66.		Мольберт	1	Игрушки – предметы оперирования
67.		Мяч-фитбол	1	Для рисования
68.	Наглядно-дидактическое пособие	Автомобильный транспорт	1	
		Одежда	1	
		Обитатели морей и океанов	1	
		Времена года. Природные явления.	1	
		Птицы	1	
		Дымковская игрушка	1	
		Профессии	1	
		Грибы и ягоды	1	
		Овощи и фрукты	1	
		Деревья	1	
		Дорожные знаки	1	
		Уроки вежливости	1	
		Я и другие	1	
	Арктика и антарктика	1		

Перечень игрового оборудования для учебно-материального обеспечения старшей группы дошкольного возраста

№	Направления развития ребенка	Наименование оборудования	Количество на группу	Тип оборудования
1.	Познавательное развитие	Пирамидка разноцветная	1	Объекты для исследования в действии
2.		Шнуровки «Ботинок», «Транспорт»	1	
3.		Матрешка	1	
4.		Пазлы	3	

5.		Умные карточки	1	Объекты для исследования в действии	
6.		Умные игры для дошколят	1		
7.		Простые весы	1		
8.		Набор игрушек для игры с песком и водой	5		Игрушки – предметы оперирования
9.		Муляжи фруктов и овощей	2		
10.		Набор продуктов	1		
11.		Стукалочка	1		
12.		Домино с цветными и тeneвыми изображениями	1	Игры на развитие интеллектуальных способностей	
13.	Познавательнo-речевое развитие	Комплект настольно-печатных игр	6	Образно-символический материал	
14.		Тематические наборы карточек с изображениями	1		
15.		Настенный планшет «Погода»	1		
16.		Настенный планшет «Распорядок дня»	1		
17.		Животные	8		
18.		Игра «Цыпленок, где твой домик?»	1		Игрушки-персонажи
19.		Игра «Боулинг»	1		
20.		Набор кубиков	1		Строительный материал
21.	Настольный конструктор деревянный неокрашенный. Тип 1	1			
22.	Конструктор деревянный цветной	1			
23.	Комплект книг для старшей группы	1	Конструкторы		
24.	Познавательнo-речевое развитие	Перчаточные куклы с открывающимся ртом	1		
25.		Комплект игровой мягкой мебели	1		
26.		Грузовые, легковые автомобили	8		
27.		Математический набор «Учусь считать»	20		
28.		Кукла в одежде	5		Игрушки-персонажи
29.		Кукла-младенец среднего размера в одежде	2		
30.		Лейка пластмассовая детская	1		
31.	Комплект кухонной посуды для игры с куклой	1			
32.	Комплект мебели для игры с куклой	1			
33.	Социально-личностное развитие	Комплект (модуль-основа, соразмерная росту ребенка, и аксессуары) для ролевой игры «Магазин»	1		
34.		Комплект (модуль-основа, соразмерная росту ребенка, и аксессуары) для ролевой игры «Парикмахерская»	1		
35.		Комплект столовой посуды для игры с куклой	1		
36.	Социально-личностное развитие	Набор перчаточных кукол к сказкам	1	Полифункциональные материалы	
37.		Шапочки-маски для театрализованной деятельности	8		

38.		Комплект элементов костюма для театрализованной деятельности	2	Объекты для исследования в действии
39.		Бумага для акварели	20	
40.		Альбом для рисования	20	
41.		Палитра	20	Игрушки – предметы оперирования
42.		Стаканчики (баночки) пластмассовые	20	
43.		Кисточка белочья № 3	10	
44.		Кисточка № 5	10	
45.		Кисточка № 7	10	
46.		Кисточка № 8	10	Маркер игрового пространства
47.		Карандаши цветные	20	
48.		Краски гуашь	20	
49.		Краски акварель	20	
50.		Мелки восковые	5	
51.		Бумага цветная	20	
52.		Безопасные ножницы	20	
53.	Художественно-эстетическое развитие	Клей канцелярский (или клейстер, или клеящий карандаш)	20	Вспомогательный материал
54.		Доска для работы с пластилином	20	
55.		Точилка для карандашей	10	
56.		Мольберт	1	

ПЕРЕЧЕНЬ ПОСОБИЙ ДЛЯ ОСНАЩЕНИЯ КАБИНЕТА ИНСТРУКТОРА ПО ФИЗИЧЕСКОЙ КУЛЬТУРЕ, ФИЗКУЛЬТУРНОГО ЗАЛА

№	Наименование	Размеры, масса	Количество
1	Гиря детская	Вес – 500 г.	2
2	Доска гладкая с зацепами	Длина – 1500 мм. Ширина – 500 мм.	4
3	Доска с ребристой поверхностью	Длина – 2000 мм Ширина – 300 мм Высота – 30 мм	2
4	Дорожка змейка (канат)	Длина – 2000 мм Диаметр – 60 мм	1
5	Дуга большая	Высота – 500 мм Ширина – 500 мм	1
6	Дуга малая	Высота – 300 мм Ширина – 500 мм	2
7	Канат гладкий	Длина – 2700 мм	1
8	Кегли (набор)		2
9	Кольцеброс (набор)		3
10	Кольцо плоское	Диаметр – 120 мм	20
11	Контейнер для хранения мячей		3
12	Куб деревянный малый	Ребро – 200 мм	4

13	Куб деревянный большой	Ребро – 400 мм	3
14	Лента короткая	Длина – 700 – 900 мм	40
15	Лестница верёвочная	Длина – 2700 – 3000 мм Ширина – 400 мм Диаметр перекладин – 30 мм	1
16	Лестница деревянная	Длина – Ширина – Диаметр перекладины – Расстояние между перекладинами -	2
17	Мат большой	Длина – 2000 мм Ширина – 1380 мм Высота – 70 мм	1
18	Мат малый	Длина – 1500 мм Ширина – 700 мм Высота – 70 мм	2
19	Мешочек с грузом малый	Масса – 150 – 200 г.	25
20	Мишень навесная	Длина – 900 мм Ширина – 700 мм	1
21	Мишень		
22	Мячи большие	Диаметр – 200 – 250 мм	
23	Мячи средние	Диаметр – 100 – 120 мм	
24	Мячи малые теннисные	Диаметр – 60 – 80 мм	20
25	Мячи пластмассовые	Диаметр – 80 мм	40
26	Мячи утяжеленные (набивные)	Масса – 0.5 кг.	10
27	Обруч малый	Диаметр – 550 – 600 мм	20
28	Обруч большой	Диаметр – 1000 мм	8
29	Палка гимнастическая короткая	Длина – 750 мм	20
30	Палка гимнастическая длинная	Длина – 2500 – 3000 мм	1
31	Скакалка короткая	Длина – 1200 – 1500 мм	10
32	Скакалка длинная	Длина – 3000 мм	
33	Скамейка гимнастическая деревянная	Длина – 1500мм Ширина – 240 мм Высота – 300 мм	4
34	Стенка гимнастическая	Высота – 2700 мм Ширина пролёта – Расстояние между рейками -	3 пролёта
35	Угол передвижной		
36	Шнур короткий плетёный-косички	Длина – 500 мм	20
37	Лыжи	Длина Длина	20

38	Щит баскетбольный навесной с корзиной	Длина – 590 мм Ширина – 450 мм Внутренний диаметр корзины – 450 мм Длина сетки – 400 мм	1
39	Сетка волейбольная	Длина 9 метров Ширина 1000мм	1
40	Кубики	50-50	40
41	Погремушки		40
42	Платочки	25-25 30-30	20 20
43	Стойка для палок	Длина 800мм	1
44	Игрушки животных	Высота 25-30мм	7
45	Клюшки	Длина 700мм	5
46	Конус для эстафет	Высота 500мм	10
47	Стойка для обручей	Высота 800	1
48	Сумки для переноса инвентаря		2
49	Бубен		2
50	Ракетки		5 пар
51	Воланы		10
52	Полка для хранения инвентаря	Высота 1500мм Ширина 1500мм	1
53	Бревно гимнастическое напольное	Длина 1000	1
54	Стойка с веревкой для прыжков		1
	НЕСТАНДАРТНОЕ	спортивное	оборудование
1	Мешки для прыжков	Ширина 60мм Высота 1000мм	2
2	Туннель из ткани	Ширина 900мм Длина 1500мм	2
3	Флажки трех цветов	Длина 180мм Ширина 110мм	
4	Маски животных		2 набора
5	Ходульки	Высота 15мм	2 пары
6	«Белкино колесо»	Длина 2500мм	2
7	Кольцеброс «Слоненок»	Высота 900мм	1
8	Тренажёр «Пружинка»	Длина 30мм	1
9	Бильбоке		1
10	Балансир	Длина 500мм	2
11	Лыжи из пластиковых бутылок	Длина 300мм	2 пары
12	«Чудесная змейка»	Длина 4000мм	1
13	Разноцветные ленточки с колечком	Длина 300мм	20
14	Полотно «Лунки»	Длина 1700мм	1

		Ширина 800мм	
15	Снежки	Диаметр 80мм	20
16	«Резвые лошадки» -плоская голова на палке	Длина 900мм	2
17	Набивные мячи	Вес 300гр	9
18	«Умная мишень»	Диаметр 260мм	1
19	«Огненный обруч»	Диаметр 600мм	1
20	«Волшебные подушки»	Длина 600мм Ширина 300мм	6
21	«Домашние санки» – клеенчатые	Длина 700мм Ширина 500мм	2
22	«Птички»- из ткани подвесные		2
23	«Хитрые шарики»- на леске	Высота 2000мм	2 набора
24	Помпоны	Диаметр 10мм	10
25	Степ-платформы	Высота 80мм Ширина 250мм	21
26	«Веселый зонтик» с разноцветными лентами	Длина 1400мм	1
27	Массажные коврики		10
28	Дорожка со следами	Длина 1700	2
29	Карточки –схемы основных движений		26

3.1.2. Режим дня структурного подразделения ГБОУ СОШ пос. Ленинский – детского сада «Журавушка»

№ п/п	Режимный процесс	I гр. раннего возраста	II гр. раннего возраста	Младшая группа	Средняя группа	Старшая группа	Подготовит. группа
1	Прием, осмотр, игры, утренняя гимнастика, самостоятельная деятельность.	7.00 - 8.00	7.00 - 8.00	7.00 – 8.10	7.00 – 8.10	7.00 – 8.10	7.00 – 8.10
2	Подготовка к завтраку. Завтрак.	8.00 – 8.30	8.00 – 8.30	8.10 – 8.40	8.10 – 8.40	8.10 – 8.30	8.10 – 8.30
3	Утренний круг	8.30 – 8.50	8.30 – 8.50	8.40 - 9.00	8.40 – 9.00	8.30 – 8.50	8.30 – 8.50
4	Организованная образовательная деятельность (по подгруппам).	8.50 – 9:00 9.10 – 9:20	9.00 – 9.10 9.20 – 9.30	9.00 – 9.15 9.25 – 9.40 9.50—10.05	9.00 – 9.20 9.30 – 9.50 10.00 – 10.20	8.50 – 9.15 9.25 – 9.50 10.00 – 10.25	8.50 – 9.20 9.30 – 10.00 10.10 - 10.40
5	Второй завтрак	10.10 – 10.20	10.10 – 10.20	10.05 – 10.15	10.20 – 10.30	10.25 – 10.35	10.40 – 10.50
6	Подготовка к прогулке, прогулка.	10.20– 11.50	10.20 - 12.00	10.15 - 12.00	10.30 - 12.10	10.35 - 12.30	10.50 – 12.30
7	Возвращение с прогулки, игры, занятия.	11.50 – 12.00	12.00 – 12.15	12.00 – 12.20	12.10 – 12.30	12.30 – 12.50	12.30 – 12.50
8	Подготовка к обеду, обед, дежурство.	12.00 – 12.20	12.15 – 12.45	12.20 – 13.00	12.30 – 13.10	12.50 – 13.20	12.50 – 13.20
9	Подготовка ко сну, чтение перед сном, дневной сон.	12.20 – 15.10	12.45 – 15.10	13.00 – 15.10	13.10 – 15.10	13.20 – 15.10	13.20 – 15.10
10	Постепенный подъем, Профилактические физкультурно-оздоровительные процедуры.	15.10 – 15.30	15.10 – 15.30	15.10 – 15.30	15.10 – 15.30	15.10 – 15.30	15.10 – 15.30
11	Подготовка к полднику, полдник.	15.30 - 15.50	15.30 - 15.50	15.30 - 15.50	15.30 - 15.50	15.30 - 15.50	15.30 - 15.50
12	Игры, кружки, занятия со специалистами.	15.50 – 16.50	15.50 – 16.50	15.50 – 16.50	15.50 – 16.50	15.50 – 16.50	15.50 – 16.50
13	Вечерний круг	16:50 – 17:00	16:50 – 17:00	16:50 – 17:00	16:50 – 17:00	16:50 – 17:00	16:50 – 17:00
14	Подготовка к прогулке, прогулка.	17.00 – 18.20	17.00 – 18.20	17.00 – 18.20	17.00 – 18.20	17.00 – 18.20	17.00 – 18.20
15	Возвращение с прогулки, самостоятельная деятельность, уход домой	18.20 – 19.00	18.20 – 19.00	18.20 – 19.00	18.20 – 19.00	18.20 – 19.00	18.20 – 19.00

Организация образовательной деятельности в ДОУ «Журавушка» на 2021 – 2022 учебный год

	I гр. раннего возраста	II гр. раннего возраста	Младшая группа	Средняя группа	Старшая группа	Подготовит. группа
П О Н Е Д Е Л Ь Н И К	Расширение ориентировки в окружающем и развитие речи Развитие движений Кружок	Развитие движений Ребенок и окружающий мир Кружок	Физкультура Основы науки и естествознания Кружок	Математическое развитие Лепка, аппликация, ручной труд Физкультура	Математическое развитие Экология Физкультура	Математическое развитие Физкультура Экология
В Т О Р Н И К	Игры со строительным материалом Музыкальное	Музыкальное Лепка/ Конструирование	Музыка Математическое развитие	Основы науки и естествознания Физкультура Кружок	Развитие речи Основы науки и естествознания Физкультура	Развитие речи (Логопедическое) Основы науки и естествознания Музыка
С Р Е Д А	Игры с дидактическим материалом Расширение ориентировки в окружающем и развитие речи	Развитие движений Развитие речи	Физкультура Развитие речи Рисование	Музыка Развитие речи Рисование	Основы грамоты (Логопедическое). Рисование Музыка	Основы грамоты Физкультура Проектная деятельность (Логопедическое)
Ч Е Т В Е Р Г	Расширение ориентировки в окружающем и развитие речи Музыкальное Проектная деятельность	Музыкальное Рисование Проектная деятельность	Музыка Экология Проектная деятельность	Физкультура Математическое развитие Проектная деятельность (Логопедическое)	Математическое развитие Кружок (Логопедическое) Физическая культура на воздухе	Математическое развитие Музыка Лепка, аппликация, ручной труд
П Я Т Н И Ц А	Игры с дидактическим материалом Развитие движений	Художественная литература Развитие движений	Лепка, аппликация, ручной труд Физкультура	Музыка Экология	Лепка, аппликация, ручной труд Проектная деятельность Музыка	Рисование Кружок (Логопедическое) Физкультура (на прогулке)

**Учебный план структурного подразделения
ГБОУ СОШ пос. Ленинский м.р. Красноармейский Самарской области –
детского сада «Журавушка», реализующего образовательные программы до-
школьного образования
на 2021 – 2022 учебный год**

1.	Обязательная часть					
	Непосредственно образовательная деятельность	Вторая группа раннего возраста	Младшая группа	Средняя группа	Старшая группа	Подготовительная группа
1.1.	Основы науки и естествознания	10 мин.	15 мин.	20 мин.	25 мин.	30 мин.
1.2.	Математическое развитие	-	15 мин.	40 мин.	50 мин.	60 мин.
1.3.	Развитие речи	20 мин.	15 мин.	20 мин.	25 мин.	30 мин.
1.4.	Основы грамоты	-	-	-	25 мин.	30 мин.
1.5.	Рисование	10 мин.	15 мин.	20 мин.	25 мин.	30 мин.
1.6.	Лепка, аппликация, ручной труд	10 мин.	15 мин.	20 мин.	25 мин.	30 мин.
1.7.	Музыка	20 мин.	30 мин.	40 мин.	50 мин.	60 мин.
1.8.	Физкультура	30 мин.	45 мин.	60 мин.	75 мин.	90 мин.
	ИТОГО:	100 мин.	150 мин.	220 мин.	300 мин.	360 мин.
2.	Вариативная часть (формируемая участниками образовательных отношений)					
2.1.	Экологическое воспитание	10 мин.	15 мин.	20 мин.	25 мин.	30 мин.
	ИТОГО:	10 мин.	15 мин.	20 мин.	25 мин.	30 мин.
	ВСЕГО:	110 минут	165 минут	240 минут	325 минут	390 минут

Двигательный режим

Виды двигательной активности в режиме дня	Возрастные группы / временные отрезки (мин)			
	Первая младшая группа	Средняя группа	Старшая группа	Подготовительная группа
1. Подвижные игры во время утреннего приема детей	Ежедневно 3-5 мин	Ежедневно 5-7 мин	Ежедневно 7-10 мин	Ежедневно 10-12 мин
2. Утренняя гимнастика	Ежедневно 6 мин	Ежедневно 8 мин	Ежедневно 10 мин	Ежедневно 10 мин
3. Физкультурные занятия	2 раза в неделю в зале, 1 раз на улице 15 мин	2 раза в неделю в зале, 1 раз на улице 20 мин	2 раза в неделю в зале, 1 раз на улице 25 мин	2 раза в неделю в зале, 1 раз на улице 30 мин
4. Музыкальные занятия	2 раза в неделю 15 мин	2 раза в неделю 20 мин	2 раза в неделю 25 мин	2 раза в неделю 30 мин
5. Физкультминутки	Ежедневно 2-3 мин	Ежедневно 2-3 мин	Ежедневно 2-3 мин	Ежедневно 2-3 мин
6. Двигательные разминки во время перерыва между занятиями	Ежедневно 3 мин	Ежедневно 3 мин	Ежедневно 5 мин	Ежедневно 5 мин
7. Подвижные игры на прогулке (утром и вечером) - сюжетные - бессюжетные - игры-забавы - эстафеты - аттракционы	Ежедневно 10+10 мин	Ежедневно 10+10 мин	Ежедневно 15+15 мин	Ежедневно 15+15 мин
8. Гимнастика после сна	Ежедневно 6 мин	Ежедневно 8 мин	Ежедневно до 10 мин	Ежедневно до 10 мин
9. Физкультурный досуг	1 раз в месяц 20 мин	1 раз в месяц 20 мин	1 раз в месяц 30 мин	1 раз в месяц 30 мин
10. Спортивный праздник	2 раза в год 20 мин	2 раза в год 20 мин	2 раза в год 30 мин	2 раза в год 35 мин
Итого в день	не менее 50 % всего объема суточной двигательной активности			
	50 мин	55 мин	1 час	1 час 10 мин
Самостоятельная двигательная деятельность детей	Ежедневно, характер и продолжительность зависит от индивидуальных данных потребностей детей			
<ul style="list-style-type: none"> • Рациональный двигательный режим, физические упражнения и закаливающие мероприятия осуществляются с учетом состояния здоровья детей, их возрастными возможностями и сезонами года • Объем двигательной активности детей 5-7 лет в организованных формах оздоровительно-воспитательной деятельности до 6-8 часов в неделю • Двигательная активность в организованных формах деятельности составляет не менее 50 % всего объема суточной двигательной активности. 				

3.1.3. Особенности традиционных событий, праздников, мероприятий

№	СОДЕРЖАНИЕ	ДАТА	ОТВЕТСТВЕННЫЙ
Сентябрь			
1.	День знаний	1 сентября	Педагоги
2.	Месячник по безопасности	До 20 сентября	Воспитатели Инструктор по ФИЗО
3.	Родительский всеобуч, общее собрание	сентябрь	Воспитатели, методист
4.	День воспитателя и дошкольного работника	24 сентября	Профсоюз
Октябрь			
1.	Экскурсия в сельскую библиотеку	8 октября	Воспитатели
2.	Спортивный праздник «Моя спортивная семья»	22 октября	Инструктор по ФИЗО
Ноябрь			
1.	Праздник «Золотая осень»	18 ноября	Воспитатели
2.	«День Матери» Родительский университет	25 ноября	Муз.руководитель
Декабрь			
1.	Акция «Помоги птицам зимой»	10 декабря	Воспитатели
2.	Новогодние праздники	23 декабря	Муз.руководитель
Январь			
1.	Рождественские посиделки	14 января	Воспитатели
2.	Спортивный праздник «В гостях у Зимушки»	28 января	Инструктор по ФИЗО
Февраль			
1.	Утренники ко «Дню защитника Отечества»	21 февраля	Инструктор по ФИЗО
Март			
1.	Празднование «Широкой масленицы»	4 марта	Инструктор по ФИЗО
2.	Празднование 8 марта	7 марта	Воспитатели Муз.руководитель
Апрель			
1.	День авиации и космонавтики	11 апреля	Воспитатели
Май			
1.	Экскурсии на памятник. Чтение стихов о ВОВ	6 мая	Воспитатели

1.1.4. Особенности организации развивающей предметно-пространственной среды

Предметно - развивающая среда является важным фактором воспитания и развития воспитанников. основополагающие идеи построения развивающей среды в ДОО заложены в «Концепции построения развивающей среды в ДОО» под ред. В.А Петровского (1993г)

В нашем детском саду предметно - развивающая среда отвечает следующим принципам:

- информативности, в группе имеется материал разнообразной тематики, что способствует активности воспитанников с предметным окружением;
- полуфункциональности (использование модульного оборудования) обеспечивает возможность разнообразного использования различных составляющих предметно- развивающей среды;
- педагогической целесообразности, которая обеспечивает индивидуальный комфорт и эмоциональное благополучие каждого воспитанника и взрослого;
- трансформируемости, обеспечивающего возможность изменения предметно- развивающей среды.

Пространство групповой комнаты организовано в виде разграниченных зон («Центры», «Уголки»). Оснащение уголков меняется в соответствии с темой недели. В групповой комнате предусмотрено пространство для самостоятельной двигательной деятельности, что позволяет воспитанникам выбирать для себя интересные занятия, чередовать в течение дня деятельность не только по освоению основной общеобразовательной программы, но и при проведении режимных моментов. Для организации разнообразной игровой деятельности в ДОО оформлена «Комната игр».

Предметно - развивающая среда в ДОО учитывает полоролевые игры детей. Выделены зоны игр со специфическим материалом для девочек и мальчиков. Наличие таких материалов и игр стимулирует деятельность детей, в процессе которой происходит осознание воспитанниками принадлежности к определенному полу, возможности для мальчиков и девочек проявлять свои склонности в соответствии с принятыми в обществе эталонами мужественности и женственности.

В группе игрушки подобраны с учетом принципа интеграции образовательных областей. Это позволяет одни и те же игры использовать в ходе реализации задач разных областей.

Оборудование, используемое для организации игровой и продуктивной деятельности, соответствует санитарно - эпидемиологическим правилам имеет сертификаты качества.

Материалы и оборудование создают оптимально насыщенную (без чрезмерного обилия и без недостатка) целостную, многофункциональную, трансформирующуюся среду;

Традиционные материалы и материалы нового поколения подобраны сбалансированно, сообразно педагогической ценности: основу образовательного процесса составляют разные виды деятельности, в наибольшей мере способствующие решению

развивающих задач на данном возрастном этапе. К таким развивающим дошкольника видам деятельности относят игровую и продуктивную деятельность, познавательно-исследовательскую деятельность (детское экспериментирование). Из-за отсутствия спортзала в оснащении предметно –развивающей среды перед педагогами стоит задача обеспечить двигательную активность детей как необходимое условие их физического развития. Для увеличения двигательной активности детей используется спортивный уголок «Геркулес»

Требования к развивающей предметно-пространственной среде.

1. Развивающая предметно-пространственная среда обеспечивает максимальную реализацию образовательного потенциала пространства ДОО, группы, а также территории, прилегающей к ДОО, материалов, оборудования и инвентаря для развития детей дошкольного возраста в соответствии с особенностями каждого возрастного этапа, охраны и укрепления их здоровья, учета особенностей и коррекции недостатков их развития.

2. Развивающая предметно-пространственная среда должна обеспечивать возможность общения и совместной деятельности детей (в том числе детей разного возраста) и взрослых, двигательной активности детей, а также возможности для уединения.

3. Развивающая предметно-пространственная среда должна обеспечивать:
реализацию различных образовательных программ;
учет национально-культурных, климатических условий, в которых осуществляется образовательная деятельность;
учет возрастных особенностей детей.

4. Развивающая предметно-пространственная среда должна быть содержательно-насыщенной, трансформируемой, полифункциональной, вариативной, доступной и безопасной.

1. Насыщенность среды должна соответствовать возрастным возможностям детей и содержанию Программы.

Образовательное пространство должно быть оснащено средствами обучения и воспитания (в том числе техническими), соответствующими материалами, в том числе расходным игровым, спортивным, оздоровительным оборудованием, инвентарем (в соответствии со спецификой Программы).

Организация образовательного пространства и разнообразие материалов, оборудования и инвентаря (в здании и на участке) должны обеспечивать:

игровую, познавательную, исследовательскую и творческую активность всех воспитанников, экспериментирование с доступными детям материалами (в том числе с песком и водой);

двигательную активность, в том числе развитие крупной и мелкой моторики, участие в подвижных играх и соревнованиях;

эмоциональное благополучие детей во взаимодействии с предметно-пространственным окружением;

возможность самовыражения детей.

Для детей младенческого и раннего возраста образовательное пространство должно предоставлять необходимые и достаточные возможности для движения, предметной и игровой деятельности с разными материалами.

2. Трансформируемость пространства предполагает возможность изменений предметно-пространственной среды в зависимости от образовательной ситуации, в том числе от меняющихся интересов и возможностей детей.

3. Полифункциональность материалов предполагает:

возможность разнообразного использования различных составляющих предметной среды, например, детской мебели, матов, мягких модулей, ширм и т.д.;

наличие в Организации или Группе полифункциональных (не обладающих жестко закрепленным способом употребления) предметов, в том числе природных материалов, пригодных для использования в разных видах детской активности (в том числе в качестве предметов-заместителей в детской игре).

4. Вариативность среды предполагает:

наличие в Организации или Группе различных пространств (для игры, конструирования, уединения и пр.), а также разнообразных материалов, игр, игрушек и оборудования, обеспечивающих свободный выбор детей;

периодическую сменяемость игрового материала, появление новых предметов, стимулирующих игровую, двигательную, познавательную и исследовательскую активность детей.

5. Доступность среды предполагает:

доступность для воспитанников, в том числе детей с ограниченными возможностями здоровья и детей-инвалидов, всех помещений, где осуществляется образовательная деятельность;

свободный доступ детей, в том числе детей с ограниченными возможностями здоровья, к играм, игрушкам, материалам, пособиям, обеспечивающим все основные виды детской активности;

исправность и сохранность материалов и оборудования.

6. Безопасность предметно-пространственной среды предполагает соответствие всех ее элементов требованиям по обеспечению надежности и безопасности их использования.

ДОО самостоятельно определяет средства обучения, в том числе технические, соответствующие материалы (в том числе расходные), игровое, спортивное, оздоровительное оборудование, инвентарь, необходимые для реализации Программы.

3.2. Часть, формируемая участниками образовательных отношений

3.2.1. Методическая литература, позволяющая ознакомиться с содержанием парциальных программ, методик, форм организации образовательной работы.

№ п/п	Направление образовательной области	Наименование и краткая характеристика библиотечно-информационных ресурсов и средств обеспечения образовательного процесса
1.	Экологическое воспитание	<p>Соломенникова О.А. «Экологическое воспитание в детском саду». Программа и методические рекомендации по экологическому воспитанию детей 2-7 лет. 2005 г.</p> <p>Николаева С. Н. «Методика экологического воспитания в детском саду: Работа с детьми сред. и ст. групп дет.сада», 2002 г.</p> <p>Киреева Л. Г., Бережнова С. В. «Формирование экологической культуры дошкольников: планирование, конспекты занятий», 2008 г.</p> <p>Николаева С. Н. «Народная педагогика в экологическом воспитании дошкольников», 2010 г.</p> <p>Николаева С. Н. «Приобщение дошкольников к природе в детском саду и дома», 2013 г.</p> <p>Николаева С. Н. «Юный эколог: Программа экологического воспитания в детском саду», 2010 г.</p> <p>Николаева С. Н. «Любовь к природе воспитываем с детства», 2002 г.</p>

IV РАБОЧАЯ ПРОГРАММА ВОСПИТАНИЯ дошкольной образовательной организации структурного подразделения ГБОУ СОШ пос. Ленинский – детского сада «Журавушка» на 2021 – 2022 уч. г.

СОДЕРЖАНИЕ

Пояснительная записка

РАЗДЕЛ 1. ЦЕЛЕВЫЕ ОРИЕНТИРЫ И ПЛАНИРУЕМЫЕ РЕЗУЛЬТАТЫ ПРОГРАММЫ ВОСПИТАНИЯ

- 1.1. Особенности воспитательного процесса
- 1.2. Цель программы воспитания
- 1.3. Требования к планируемым результатам освоения программы воспитания.....

РАЗДЕЛ 2. СОДЕРЖАНИЕ ПРОГРАММЫ ВОСПИТАНИЯ ДОО

- 2.1. Содержание программы воспитания на основе формирования ценностей в ДОО
- 2.2. Особенности реализации воспитательного процесса в ДОО
- 2.3. Направления реализации программы воспитания.....
- 2.4. Основные направления самоанализа воспитательной работы

РАЗДЕЛ 3. ОРГАНИЗАЦИОННЫЕ УСЛОВИЯ РЕАЛИЗАЦИИ ПРОГРАММЫ ВОСПИТАНИЯ

- 3.1. Общие требования к условиям реализации программы воспитания ДОО
- 3.2. Нормативно-методическое обеспечение реализации программы.....
- 3.3. Материально-техническое обеспечение реализации программы.....
- 3.4. Календарный план воспитательной работы

ПОЯСНИТЕЛЬНАЯ ЗАПИСКА

Программа воспитания является обязательной частью основной образовательной программы дошкольной образовательной организации структурного подразделения ГБОУ СОШ пос. Ленинский – детского сада «Журавушка» (далее - ООП ДО).

Программа обеспечивает реализацию Федерального закона от 31 июля 2020 года № 304-ФЗ «О внесении изменений в Федеральный закон «Об образовании в Российской Федерации» по вопросам воспитания обучающихся» При составлении Программы воспитания использованы «Примерная программа воспитания» (одобрена решением Федерального

учебно-методического объединения по общему образованию Министерства просвещения России (протокол от 2 июня 2020 года № 2/20), внесена в Реестр примерных основных общеобразовательных программ и размещена на сайте <https://fgosreestr.ru/>, «Стратегия развития воспитания в Российской Федерации на период до 2025 года».

Программа воспитания направлена на решение вопросов гармоничного социально-коммуникативного развития детей дошкольного возраста.

В центре программы воспитания в соответствии с Федеральными государственными образовательными стандартами дошкольного образования (далее – ФГОС ДО) находится одна из ключевых задач: формирование общей культуры личности детей, в том числе ценностей здорового образа жизни, развития их социальных, нравственных, эстетических, интеллектуальных, физических качеств, инициативности, самостоятельности и ответственности ребенка (1.6. п.6 ФГОС ДО).

Программа призвана обеспечить достижение детьми личностных результатов, указанных во ФГОС ДО: ребенок обладает установкой положительного отношения к миру, к разным видам труда, другим людям и самому себе, обладает чувством собственного достоинства; активно взаимодействует со взрослыми и сверстниками, участвует в совместных играх. Способен договариваться, учитывать интересы и чувства других. Может следовать социальным нормам поведения и правилам в разных видах деятельности. Обладает начальными знаниями о себе, о природном и социальном мире, в котором он живет; знаком с произведениями детской литературы; обладает элементарными представлениями из области живой природы, истории и т.п. (4.6. ФГОС ДО).

В программе описана система возможных форм и методов работы с воспитанниками.

Программа воспитания включает в себя три основных раздела:

Раздел 1. Целевые ориентиры и планируемые результаты программы воспитания;

Раздел 2. Содержание программы воспитания ДОО;

Раздел 3. Организационные условия реализации программы воспитания.

Программа воспитания содержит вариативные модули:

- ✓ Модуль 1 - «Основы здорового образа жизни»
- ✓ Модуль 2 - «Экологическое воспитание»
- ✓ Модуль 3 - «Трудовое воспитание и ранняя профориентация»
- ✓ Модуль 4 - «Патриотическое воспитание»
- ✓ Модуль 5 - «Конкурсное движение»

РАЗДЕЛ 1. ЦЕЛЕВЫЕ ОРИЕНТИРЫ И ПЛАНИРУЕМЫЕ РЕЗУЛЬТАТЫ ПРОГРАММЫ ВОСПИТАНИЯ

1.1. Особенности воспитательного процесса

Образовательный процесс в дошкольной образовательной организации структурного подразделения ГБОУ СОШ пос. Ленинский – детского сада «Журавушка» осуществляется в соответствии с требованиями федерального государственного образовательного стандарта дошкольного образования, утвержденного приказом Минобрнауки России от 17.10.2013 № 1155 (далее – ФГОС ДО). В связи с этим обучение и воспитание объединяются в целостный процесс на основе духовно-нравственных и социокультурных ценностей и принятых в обществе правил, и норм поведения в интересах человека, семьи, общества.

ДОО располагает базой: музыкальный зал, спортивный зал, кабинет учителя-логопеда. Имеется необходимое оборудование, атрибуты и расходный материал, осуществляется ИКТ сопровождение мероприятий.

Социальными заказчиками реализации Программы как комплекса воспитательных услуг выступают, в первую очередь, родители воспитанников как гаранты реализации прав ребенка на уход, присмотр и оздоровление, воспитание и обучение.

К особенностям социокультурной ситуации семей, чьи дети посещают ДОО, можно отнести преобладание потребительской позиции, сниженный уровень интереса к жизни детей в детском саду, противоречивость поведения, образцов поведения и отношения к окружающему миру, к другим людям.

Основной целью педагогической работы детского сада «Журавушка» является формирования общей культуры личности детей, в том числе ценностей здорового образа жизни, развития их социальных, нравственных, эстетических, интеллектуальных, физических качеств, инициативности,

самостоятельности и ответственности ребенка, формирования предпосылок учебной деятельности.

Процесс воспитания в ДОО основывается на следующих принципах взаимодействия педагогических работников и воспитанников:

- **позитивная социализация ребенка** (предполагает, что освоение ребенком культурных норм, средств и способов деятельности, культурных образцов поведения и общения с другими людьми, приобщение к традициям семьи, общества, государства происходит в процессе сотрудничества со взрослыми и другими детьми и направлено на создание предпосылок к полноценной деятельности ребенка в изменяющемся мире;

- **личностно-развивающий и гуманистический характер взаимодействия** взрослых (родителей (законных представителей), педагогических и иных работников ДОО и детей). Личностно-развивающее взаимодействие является неотъемлемой составной частью социальной ситуации развития ребенка в организации, условием его эмоционального благополучия и полноценного развития;

- **содействие и сотрудничество детей и взрослых, признание ребенка полноценным участником** (субъектом) воспитательных отношений. Этот принцип предполагает активное участие всех субъектов отношений – как детей, так и взрослых – в реализации программы воспитания;

- **партнерство ДОО с семьей**. Сотрудничество, кооперация с семьей, открытость в отношении семьи, уважение семейных ценностей и традиций, их учет в образовательной работе являются важнейшим принципом воспитательной программы. Сотрудники ДОО должны знать об условиях жизни ребенка в семье, понимать проблемы, уважать ценности и традиции семей воспитанников. Программа предполагает разнообразные формы сотрудничества с семьей как в содержательном, так и в организационном планах.

- **сетевое взаимодействие** с организациями социализации, образования, охраны здоровья и другими партнерами, которые могут внести вклад в развитие и воспитание детей, а также использование ресурсов местного сообщества и вариативных программ дополнительного образования детей для обогащения детского развития.

Основными традициями воспитания в образовательной организации являются следующие:

- стержнем годового цикла воспитательной работы ДОО являются ключевые мероприятия детского сада «Журавушка», мероприятия «Календаря образовательных событий РФ», коллективные дела группы детей под руководством воспитателя через которые осуществляется интеграция воспитательных усилий педагогических работников;

- важной чертой каждого ключевого мероприятия, события и большинства используемых для воспитания других совместных дел педагогов, детей и родителей, является обсуждение, планирование, совместное проведение и создание творческого продукта (коллективного или индивидуального каждого участника);

- в проведении мероприятий детского сада «Журавушка» поощряется помощь старших детей младшим, социальная активность, стремление создать коллективный или индивидуальный творческий продукт, принять участие в общественно значимом деле;

- педагогические работники ДОО ориентированы на формирование детского коллектива внутри одной возрастной группы, на установление доброжелательных и товарищеских взаимоотношений между детьми разных возрастов и ровесниками; умение играть, заниматься интересным делом в паре, небольшой группе;

- ключевой фигурой воспитания в ДОО является воспитатель группы, реализующий по отношению к ребенку защитную, личностно развивающую, организационную, посредническую (в разрешении конфликтов) функции. Поскольку воспитатель является для ребенка фигурой очень значимой, именно на него ложится огромная ответственность за создание условий для личностного развития ребенка.

Интеграция семейного и дошкольного воспитания – одно из главных направлений работы детского сада «Журавушка», так как цель этой работы - сохранение приоритета семейного воспитания, привлечение семей к участию в учебно-воспитательном процессе. С этой целью проводятся родительские собрания, консультации, беседы, применяются средства наглядной пропаганды (информационные бюллетени, родительские уголки, тематические стенды, фотовыставки и др.), привлекаются родители к проведению праздников, развлечений, экскурсий и др.

1.2. Цель и задачи программы воспитания

Современный национальный воспитательный идеал – это высоконравственный, творческий, компетентный гражданин России, принимающий судьбу Отечества как свою личную, осознающий ответственность за настоящее и будущее своей страны, укорененный в духовных и культурных традициях многонационального народа Российской Федерации.

Цель воспитания в ДОО – личностное развитие ребенка дошкольного возраста, проявляющееся:

– в усвоении им знаний основных норм, которые общество выработало на основе базовых ценностей современного общества (в усвоении ими социально значимых знаний);

– в развитии его позитивных отношений к этим ценностям (в развитии их социально значимых отношений);

– в приобретении им соответствующего этим ценностям опыта поведения, применения сформированных знаний и отношений на практике (в приобретении опыта социально значимых дел).

Главной задачей программы является создание организационно-педагогических условий в части воспитания, личностного развития и социализации детей дошкольного возраста.

Конкретизация общей **цели** воспитания применительно к возрастным особенностям дошкольников.

В воспитании детей младшего дошкольного возраста

Обеспечение позитивной социализации, мотивации, поддержки и развития индивидуальности детей через общение, игру, участие в исследовательской деятельности и других формах активности.

Задачи:

- развивать положительное отношение ребенка к себе и другим людям;
- сформировать коммуникативную и социальную компетентности;
- развивать у детей интерес к эстетической стороне действительности, ознакомление с разными видами и жанрами искусства (словесного, музыкального, изобразительного), в том числе народного творчества;
- содействовать становлению у детей ценностей здорового образа жизни;
- сформировать стремление быть причастным к труду взрослых (помогает поливать и убирать участок, расчищать дорожки от снега, ремонтировать игрушки и книги и др.), стремление оказывать посильную помощь, поддерживать чувство удовлетворения от участия в различных видах деятельности, в том числе творческой;
- сформировать представление о России как своей стране, узнавать и называть символику своей страны (флаг, герб, гимн).

В воспитании детей старшего дошкольного возраста:

1. Обеспечение развития общей культуры личности ребенка, интеллектуально- познавательных способностей, социально-нравственных, эстетических, физических качеств.

Задачи:

- обогащать представления детей о многообразии культурных норм и ценностей, принятых в обществе;
 - поддерживать самостоятельное взаимодействие и сотрудничество с взрослыми и сверстниками в разных видах деятельности, становление детского сообщества;
 - воспитывать чувство ответственности, самостоятельности, инициативности, формирование основ патриотизма;
 - углублять представления детей о правилах безопасного поведения и умении следовать им в различных ситуациях; содействовать становлению ценностей здорового образа жизни;
 - сформировать систему ценностей, основанную на непотребительском отношении к природе и понимании самоценности природы;
 - развивать предпосылки восприятия и понимания произведений искусства (живопись, графика, скульптура, архитектура) в многообразии его жанров (портрет, пейзаж, натюрморт); художественных литературных произведений и музыки; интерес к русскому языку, языкам других народов;
 - поощрять проявления морально-волевых качеств.
2. Организация работы с семьями воспитанников, их родителями или законными представителями направлена на совместное решение вопросов личностного развития детей.

Задачи:

- Приобщение родителей к участию в жизни ДОО.
 - Изучение и обобщение лучшего опыта семейного воспитания.
 - Повышение педагогической культуры родителей.
- Виды взаимоотношений, посредством которых будет осуществляться взаимодействие:
- сотрудничество – общение «на равных», где ни одной из сторон не принадлежит привилегия указывать, контролировать, оценивать;
 - взаимодействие - способ организации совместной деятельности, которая осуществляется на основании социальной перцепции (чувственного познания окружающего мира) и с помощью общения.

Планомерная реализация поставленных задач позволит организовать в ДОО интересную и событийно насыщенную жизнь детей и педагогов, что станет эффективным способом воспитания подрастающего поколения.

1.3. Требования к планируемым результатам освоения программы воспитания

Планируемые результаты воспитания носят отсроченный характер, а деятельность воспитателя нацелена на перспективу развития и становления личности ребенка. Поэтому результаты достижения цели воспитания представлены в виде двух описательных моделей

– «Портрета выпускника ДОО» и «Портрета гражданина России».

Планируемые результаты воспитания детей в раннем возрасте (к 3 годам)

В процессе воспитания к окончанию раннего возраста (к трем годам) предполагается достижение следующих результатов, основанных на целевых ориентирах:

Портрет Гражданина России 2035 года

1. Патриотизм

Хранящий верность идеалам Отечества, гражданского общества, демократии, гуманизма, мира во всем мире.

Действующий в интересах обеспечения безопасности и благополучия России, сохранения родной культуры, исторической памяти и преемственности на основе любви к Отечеству, малой родине, сопричастности к многонациональному народу России, принятия традиционных духовно- нравственных ценностей человеческой жизни, семьи, человечества, уважения к традиционным религиям России.

Уважающий прошлое родной страны и устремлённый в будущее.

2. Гражданская позиция и правосознание

Активно и сознательно принимающий участие в достижении национальных целей развития России в различных сферах социальной жизни и экономики, участвующий в деятельности общественных объединениях, волонтерских и благотворительных проектах. Принимающий и учитывающий в своих действиях ценность и неповторимость, права и свободы других людей на основе развитого правосознания.

3. Социальная направленность и зрелость

Проявляющий самостоятельность и ответственность в постановке

4. Интеллектуальная самостоятельность Системно, креативно и критически мыслящий, активно и целенаправленно познающий мир, самореализующийся в профессиональной и личной сферах на основе этических и эстетических идеалов.

5. Экономическая активность

Проявляющий стремление к созидательному труду, успешно достигающий поставленных жизненных целей за счёт высокой экономической активности и эффективного поведения на рынке труда в условиях многообразия социально-трудовых ролей, мотивированный к инновационной деятельности.

6. Коммуникация и сотрудничество Доброжелательно, конструктивно и эффективно взаимодействующий с другими людьми – представителями различных культур, возрастов, лиц с ограниченными возможностями здоровья

7. Здоровье и безопасность Стремящийся к гармоничному развитию, осознанно выполняющий правила здорового и экологически целесообразного образа жизни и поведения, безопасного для человека и окружающей среды (в том числе и сетевой), воспринимающий природу как ценность, обладающий чувством меры, рачительно и бережно относящийся к природным ресурсам, ограничивающий свои потребности.

Планируемые результаты воспитания детей в дошкольном возрасте

В процессе воспитания к окончанию дошкольного возраста (к семи годам) предполагается достижение следующих результатов, основаны на целевых ориентирах:

1. Патриотизм

Хранящий верность идеалам Отечества, гражданского общества, демократии, гуманизма, мира во всем мире.

Действующий в интересах обеспечения безопасности и благополучия России, сохранения родной культуры, исторической памяти и преемственности на основе любви к Отечеству, малой родине, сопричастности к

2. Гражданская позиция и правосознание

Активно и сознательно принимающий участие в достижении национальных

целей развития России в различных сферах социальной жизни и экономики, участвующий в деятельности общественных объединениях, волонтерских и благотворительных проектах. Принимающий и учитывающий в своих действиях ценность и неповторимость, права и свободы других людей на основе развитого правосознания.

3. Социальная направленность и зрелость

Проявляющий самостоятельность и ответственность в постановке и

достижении жизненных целей, активность, честность и принципиальность в общественной сфере, нетерпимость к проявлениям непрофессионализма в трудовой деятельности, уважение и признание ценности каждой человеческой личности, сочувствие и деятельное сострадание к другим людям. Сознательно и творчески проектирующий свой жизненный путь, использующий для разрешения проблем и достижения целей средства саморегуляции, самоорганизации и рефлексии.

4. Интеллектуальная самостоятельность

Системно, креативно и критически мыслящий, активно и целенаправленно познающий мир, самореализующийся в профессиональной и личной сферах на основе этических и эстетических идеалов.

5. Зрелое сетевое поведение Эффективно и уверенно осуществляющий сетевую коммуникацию и взаимодействие на основе правил сетевой культуры и сетевой этики, управляющий собственной репутацией в сетевой среде, формирующий «здоровый» цифровой след.

6. Экономическая активность Проявляющий стремление к созидательному труду, успешно достигающий поставленных жизненных целей за счёт высокой экономической активности и эффективного поведения на рынке труда в условиях многообразия социально-трудовых ролей, мотивированный к инновационной деятельности.

7. Коммуникация и сотрудничество Доброжелательно, конструктивно и эффективно взаимодействующий с другими людьми – представителями различных культур, возрастов, лиц с ограниченными возможностями здоровья (в том числе в составе команды); уверенно выражающий свои мысли различными способами на русском и родном языке.

8. Здоровье и безопасность Стремящийся к гармоничному развитию, осознанно выполняющий правила здорового и экологически целесообразного образа жизни и поведения, безопасного для человека и окружающей среды (в том числе и сетевой), воспринимающий природу как ценность, обладающий чувством меры, рачительно и бережно относящийся к природным ресурсам, ограничивающий свои потребности.

9. Мобильность и устойчивость

Сохраняющий внутреннюю устойчивость в динамично меняющихся и непредсказуемых условиях, гибко адаптирующийся к изменениям, проявляющий социальную, профессиональную и образовательную мобильность, в том числе в форме непрерывного самообразования и самосовершенствования.

РАЗДЕЛ 2. СОДЕРЖАНИЕ ПРОГРАММЫ ВОСПИТАНИЯ ДОО

2.1. Содержание программы воспитания на основе формирования ценностей в ДОО

Содержание Программы воспитания, в соответствии с Федеральным Законом от 29.12.2012 №273-ФЗ «Об образовании в Российской Федерации», «...должно содействовать взаимопониманию и сотрудничеству между людьми, народами независимо от расовой, национальной, этнической, религиозной и социальной принадлежности, учитывать разнообразие мировоззренческих подходов, способствовать реализации права обучающихся на свободный выбор мнений и убеждений, обеспечивать развитие способностей каждого человека, формирование и развитие его личности в соответствии с принятыми в семье и обществе духовно-нравственными и социокультурными ценностями».

Содержание Программы воспитания реализуется в ходе освоения детьми дошкольного возраста всех образовательных областей, обозначенных в ФГОС ДО, одной из задач которого является объединение воспитания и обучения в целостный образовательный процесс на основе духовно-нравственных и социокультурных ценностей и принятых в обществе правил и норм поведения в интересах человека, семьи, общества:

- социально-коммуникативное развитие;
- познавательное развитие;
- речевое развитие;
- художественно-эстетическое развитие;
- физическое развитие.

2.2.....

Виды, формы и содержание деятельности

Виды деятельности:

- игровая, включая сюжетно-ролевую игру, игру с правилами и другие виды игры,
- коммуникативная (общение и взаимодействие со взрослыми и сверстниками),

- познавательно-исследовательская (исследования объектов окружающего мира и экспериментирования с ними),
- восприятие художественной литературы и фольклора,
- самообслуживание и элементарный бытовой труд (в помещении и на улице),
- конструирование из разного материала, включая конструкторы, модули, бумагу,
- природный и иной материал, изобразительная (рисование, лепка, аппликация),
- музыкальная (восприятие и понимание смысла музыкальных произведений, пение, музыкально-ритмические движения, игры на детских музыкальных инструментах)
- двигательная (овладение основными движениями) формы активности ребенка.

Формы организации деятельности

- игра, игровое упражнение, игра-путешествие, занятие;
- тематический модуль, коллекционирование,
- чтение, беседа/разговор, ситуации,
- конкурсы, викторины, коллективное творческое дело,
- проекты, эксперименты, длительные наблюдения, экологические акции, экскурсии, пешеходные прогулки.
- мастерская, клубный час,
- праздники, развлечения, физкультурно-спортивные соревнования,
- театрализованные игры, инсценировки.

Практическая реализация цели и задач воспитания осуществляется в рамках следующих направлений воспитательной работы ДОО, каждое из которых представлено в соответствующем модуле.

2.3. Направления реализации программы воспитания

МОДУЛЬ 1

«ОСНОВЫ ЗДОРОВОГО ОБРАЗА ЖИЗНИ»

Физическое воспитание и формирование культуры здоровья включает:

- формирование у подрастающего поколения ответственного отношения к своему здоровью и потребности в здоровом образе жизни;

- формирование в детской и семейной среде системы мотивации к активному и здоровому образу жизни, занятиям физической культурой и спортом, развитие культуры здорового питания;

- создание для детей, в том числе детей с ограниченными возможностями здоровья, условий для регулярных занятий физической культурой и спортом, развивающего отдыха и оздоровления, в том числе на основе развития спортивной инфраструктуры и повышения эффективности ее использования;

- развитие культуры безопасной жизнедеятельности, профилактику вредных привычек;

- предоставление обучающимся образовательных организаций, а также детям, занимающимся в иных организациях, условий для физического совершенствования на основе регулярных занятий физкультурой и спортом в соответствии с индивидуальными способностями и склонностями детей;

- использование потенциала спортивной деятельности для профилактики асоциального поведения;

- содействие проведению массовых общественно-спортивных мероприятий и привлечение к участию в них детей.

МОДУЛЬ 2

«ЭКОЛОГИЧЕСКОЕ ВОСПИТАНИЕ»

Экологическое воспитание дошкольников – одно из приоритетных направлений воспитания. Это непрерывный процесс воспитания и развития детей, направленный не только на расширение знаний в данной области, но и формирование культуры поведения в природе, которая проявляется в положительном отношении к своему здоровью, к окружающему миру, в ответственном отношении к природе, к соблюдению норм и правил поведения по отношению к ней. В связи с этим на базе нашего детского сада реализуется образовательный проект «Экологическое воспитание».

Проект даёт возможность формировать у дошкольников осознанно-правильное отношение к природе, природным явлениям. Осознанно-правильное отношение детей к природе строится на её восприятии, эмоциональном отношении к ней, знакомстве и знаниях особенностей жизни

отдельных живых существ. Дети узнают новую информацию о живой и неживой природе, её представителях, знакомятся с народными приметами, литературными произведениями, через которые познают красоту окружающего мира, выполняют различные трудовые поручения что даёт возможность понять меру собственной ответственности за сохранение и улучшение жизни растений и животных, необходимость бережного отношения ко всему живому, пониманию что человек – часть природы.

Деятельность дошкольников, в контексте проекта, это путешествия в природу, главным содержанием которых является знакомство с живой природой родного края, с местными обычаями, содействие по просвещению и экологическому воспитанию, по охране природы родного края, города, сада.

Методическая составляющая базируется на основе парциальной программы

«Юный эколог» С. Н. Николаевой. Данная программа ориентирована на постоянное и систематическое взаимодействие детей с живой природой. В помещении и на участке дошкольники должны быть окружены растениями и животными, вокруг которых воспитатель организует различную деятельность. Процесс осознанно-правильного отношения к природе сопровождается различными видами детской деятельности

(игровой, подвижной, познавательно-исследовательской, художественно-эстетической, коммуникативной).

Экологическое воспитание - несомненно важная часть развития детей дошкольного возраста. Эту сложную задачу невозможно решить без совместных усилий и продуктивного сотрудничества взрослых – воспитателей и родителей. Объединяя обучение и воспитание в целостный образовательный процесс, непосредственно участвуя в этом процессе, родители сами стараются быть образцом духовно-нравственных и социокультурных ценностей для своих детей.

МОДУЛЬ 3

«ТРУДОВОЕ ВОСПИТАНИЕ И РАННЯЯ ПРОФОРИЕНТАЦИЯ»

Трудовое воспитание и профессиональное самоопределение реализуется посредством:

- воспитания у детей уважения к труду и людям труда, трудовым

достижениям;

- формирования у детей умений и навыков самообслуживания, потребности трудиться, добросовестного, ответственного и творческого отношения к разным видам трудовой деятельности, включая обучение и выполнение домашних обязанностей;

- развития навыков совместной работы, умения работать самостоятельно, мобилизуя необходимые ресурсы, правильно оценивая смысл и последствия своих действий;

- содействия профессиональному самоопределению, приобщения детей к социально значимой деятельности для осмысленного выбора профессии.

Виды совместной деятельности: игровая, познавательная, коммуникативная, продуктивная, двигательная, трудовая, художественно-эстетическая.

МОДУЛЬ 4 **«ПАТРИОТИЧЕСКОЕ ВОСПИТАНИЕ»**

Гражданское воспитание включает:

- создание условий для воспитания у детей активной гражданской позиции, гражданской ответственности, основанной на традиционных культурных, духовных и нравственных ценностях российского общества;

- развитие культуры межнационального общения;

- формирование приверженности идеям интернационализма, дружбы, равенства, взаимопомощи народов;

- воспитание уважительного отношения к национальному достоинству людей, их чувствам, религиозным убеждениям;

- развитие правовой и политической культуры детей, расширение конструктивного участия в принятии решений, затрагивающих их права и интересы, в том числе в различных формах самоорганизации, самоуправления, общественно значимой деятельности;

- развитие в детской среде ответственности, принципов коллективизма и социальной солидарности;

- формирование стабильной системы нравственных и смысловых установок личности, позволяющих противостоять идеологии экстремизма, национализма, ксенофобии, коррупции, дискриминации по социальным, религиозным, расовым, национальным признакам и другим негативным социальным явлениям;

- разработку и реализацию программ воспитания, способствующих правовой, социальной и культурной адаптации детей, в том числе детей из семей мигрантов.

Приобщение детей к культурному наследию предполагает:

- эффективное использование уникального российского культурного наследия, в том числе литературного, музыкального, художественного, театрального и кинематографического;
- создание равных для всех детей возможностей доступа к культурным ценностям;
- воспитание уважения к культуре, языкам, традициям и обычаям народов, проживающих в Российской Федерации;
- увеличение доступности детской литературы для семей, приобщение детей к классическим и современным высокохудожественным отечественным и мировым произведениям искусства и литературы;
- создание условий для доступности музейной и театральной культуры для детей;
- развитие музейной и театральной педагогики;
- поддержку мер по созданию и распространению произведений искусства и культуры, проведению культурных мероприятий, направленных на популяризацию российских культурных, нравственных и семейных ценностей;
- создание и поддержку производства художественных, документальных, научно-популярных, учебных и анимационных фильмов, направленных на нравственное, гражданско-патриотическое и общекультурное развитие детей;
- повышение роли библиотек, в том числе библиотек в системе образования, в приобщении к сокровищнице мировой и отечественной культуры, в том числе с использованием информационных технологий;
- создание условий для сохранения, поддержки и развития этнических культурных традиций и народного творчества.

МОДУЛЬ 5

«КОНКУРСНОЕ ДВИЖЕНИЕ»

Для каждого учреждения важным фактором является участие в конкурсном движении. Конкурсы могут быть организованы для педагогов ДОО, для детей, родителей, а также совместные конкурсы для родителей и детей. Это могут быть конкурсы – выставки поделок, рисунков, фотоконкурсы, различных направлений и тематик.

Так же конкурсы могут быть как очными, так и заочными.

Цель деятельности педагога: создание условий для развития творческих способностей детей дошкольного возраста.

Через конкурсное движение в детском саду, через весь комплекс мероприятий, проводимых в рамках конкурсов, педагогический коллектив решает для себя важную задачу по воспитанию родителя и преемственности развития ребенка в семье и детском саду. Мы стараемся подобрать виды и темы конкурсов так, чтобы каждый родитель мог найти здесь интерес для себя и своего ребенка.

Направления деятельности воспитателя по реализации задач воспитания:

- установление партнёрских взаимоотношений детей со взрослыми и сверстниками;
- поддержка детской инициативы и самостоятельности;
- добровольное участие детей в конкурсах;
- поиск новых увлечений и раскрытие способностей.

Формы организации конкурсного движения для решения воспитательных задач: конкурсы детского творчества, смотры-конкурсы, фестивали, разработка и защита проектов, соревнования.

2.4 Основные направления самоанализа воспитательной работы

Самоанализ организуемой в детском саду «Журавушка» воспитательной работы осуществляется по выбранным детским садом направлениям и проводится с целью выявления основных проблем воспитания дошкольников и последующего их решения.

Самоанализ осуществляется ежегодно силами самой образовательной организации с привлечением (при необходимости и по самостоятельному решению администрации образовательной организации) внешних экспертов.

Основными принципами, на основе которых осуществляется самоанализ воспитательной работы в детском саду «Журавушка», являются:

1. принцип гуманистической направленности осуществляемого анализа,

ориентирующий экспертов на уважительное отношение как к воспитанникам, так и к педагогам, реализующим воспитательный процесс;

- принцип приоритета анализа сущностных сторон воспитания,

ориентирующий экспертов на изучение не количественных его показателей, а качественных – таких как содержание и разнообразие деятельности, характер общения и отношений между воспитанниками и педагогами;

- принцип развивающего характера осуществляемого анализа, ориентирующий экспертов на использование его результатов для совершенствования воспитательной деятельности педагогов: грамотной постановки цели и задач воспитания, умелого планирования своей воспитательной работы, адекватного подбора видов, форм и содержания их совместной с детьми деятельности;

- принцип разделенной ответственности за результаты личностного развития воспитанников, ориентирующий экспертов на понимание того, что личностное развитие детей – это результат как социального воспитания (в котором детский сад участвует наряду с семьей и другими социальными институтами), так и стихийной социализации, и саморазвития детей.

Направления анализа зависят от анализируемых объектов. Основными объектами анализа, организуемого воспитательного процесса являются:

1. Результаты воспитания, социализации и саморазвития дошкольников. Критерием, на основе которого осуществляется данный анализ, является динамика личностного развития воспитанника каждой группы. Осуществляется анализ воспитателями совместно со старшим воспитателем с последующим обсуждением его результатов на заседании педагогического совета.

Способом получения информации о результатах воспитания, социализации и саморазвития воспитанников является педагогическое наблюдение. Внимание педагогов сосредотачивается на следующих вопросах: какие прежде существовавшие проблемы личностного развития воспитанников удалось решить за минувший учебный год; какие проблемы решить не удалось и почему; какие новые проблемы появились, над чем далее предстоит работать педагогическому коллективу.

2. Состояние организуемой совместной деятельности детей и взрослых. Критерием, на основе которого осуществляется данный анализ, является наличие в детском саду комфортной и личностно развивающей совместной деятельности детей и взрослых. Осуществляется анализ заведующим и старшим воспитателем, воспитателями. Способами получения информации о состоянии организуемой в детском саду совместной деятельности детей и взрослых могут быть беседы с родителями, педагогами, при необходимости – их анкетирование. Полученные результаты обсуждаются на заседании педагогического совета.

Внимание при этом сосредотачивается на вопросах, связанных с:

- качеством проводимых мероприятий ДОО;
- качеством совместной деятельности воспитателей и родителей;
- качеством проводимых экскурсий, походов;
- качеством организации творческих соревнований, праздников и фольклорных мероприятий.

Итогом самоанализа организуемой воспитательной работы является перечень выявленных проблем, над которыми предстоит работать педагогическому коллективу

РАЗДЕЛ 3. ОРГАНИЗАЦИОННЫЕ УСЛОВИЯ РЕАЛИЗАЦИИ ПРОГРАММЫ ВОСПИТАНИЯ

3.1. Общие требования к условиям реализации Программы воспитания

Программа воспитания обеспечивает формирование социокультурного воспитательного пространства при соблюдении условий ее реализации, включающих:

- обеспечение воспитывающей личносно развивающей предметно-пространственной среды;
- оказание психолого-педагогической помощи, консультирование и поддержка родителей (законных представителей) по вопросам воспитания;
- создание уклада ДОО, отражающего сформированность в ней готовности всех участников образовательного процесса руководствоваться едиными принципами и регулярно воспроизводить наиболее ценные для нее воспитательно значимые виды совместной деятельности. Уклад ДОО направлен на сохранение преемственности принципов воспитания с уровня ДО на уровень НОО;
- современный уровень материально-технического обеспечения Программы воспитания, обеспеченности методическими материалами и средствами обучения и воспитания;
- наличие профессиональных кадров и готовность педагогического коллектива к достижению целевых ориентиров Программы воспитания;
- учет индивидуальных и групповых особенностей детей дошкольного возраста,
- в интересах которых реализуется Программа воспитания (возрастных, физических, психологических, национальных и пр.).

Воспитательный процесс в ДОО строится на следующих принципах:

- неукоснительное соблюдение законности и прав семьи ребенка, соблюдения
- конфиденциальности информации о ребенке и его семье, приоритета безопасности ребенка;
- создание психологически комфортной среды для каждого ребенка и взрослого, без
- которой невозможно конструктивное взаимодействие детей, их семей, и педагогических работников;
- системность и целенаправленность воспитания как условия его эффективности.

3.2. Нормативно-методическое обеспечение реализации Программы воспитания

1. Федеральный закон от 31 июля 2020 г. № 304-ФЗ “О внесении изменений в Федеральный закон «Об образовании в Российской Федерации» по вопросам воспитания обучающихся”.
2. Федеральный государственный образовательный стандарт дошкольного образования, приказ Минобрнауки №1155 от 17.10.2013г,(ФГОС ДО).

3.3. Материально-техническое обеспечение реализации Программы воспитания

Материально-техническое обеспечение воспитательного процесса соответствует Требованиям к материально-техническому и учебно-методическому обеспечению программы воспитания. Технические средства обучения и воспитания в полной мере отвечают поставленной воспитывающей цели, задачам, видам, формам, методам, средствам и содержанию воспитательной деятельности, учитывают специфику ДОО, специальные потребности обучающихся с ограниченными возможностями здоровья и соответствуют установленным государственным санитарно-эпидемиологическим правилам и гигиеническим нормативам.

Цель создания развивающей предметно-пространственной среды в ДОО - обеспечить всестороннее развитие детей дошкольного возраста, в том числе

и их нравственное развитие личности в социально-духовном плане, развития самостоятельности.

Среда обеспечивает:

- наличие материалов, оборудования и инвентаря для воспитания детей в сфере личностного развития, совершенствование их игровых и трудовых навыков;

- учёт возрастных особенностей детей дошкольного возраста.

Наполняемость развивающей предметно-пространственной среды ДОО обеспечивает целостность воспитательного процесса в рамках реализации Программы воспитания:

- подбор художественной литературы;

- подбор видео и аудиоматериалов;

- подбор наглядно-демонстрационного материала (картины, плакаты, тематические иллюстрации и т.п.);

- наличие демонстрационных технических средств (экран, телевизор, ноутбук, колонки и т.п.);

- подбор оборудования для организации игровой деятельности (атрибуты для сюжетно-ролевых, театральных, дидактических игр);

- подбор оборудования для организации детской трудовой деятельности (самообслуживание, бытовой труд, ручной труд).

Материально-техническое оснащение развивающей предметно-пространственной среды изменяется и дополняется в соответствии с возрастом воспитанников и календарным планом воспитательной работы ДОО на текущий учебный год.

**3.4. Календарный план воспитательной работы
дошкольной образовательной организации структурного подразделения
ГБОУ СОШ пос. Ленинский – детского сада «Журавушка» на 2021-2022 учебный год**

Модуль «Трудовое воспитание и ранняя профориентация»						
Срок проведения	Формы работы	Ранний возраст	Младший возраст	Средний возраст	Старший возраст	Подготовительный возраст
Сентябрь	Беседа	Беседа «Всеми свое место»	«В гостях у Мойдодыра»	«Разговор о профессиях»	Почему родители ходят на работу?	Все работы хороши
Октябрь	Трудовые поручения	Привлечение детей к помощи воспитателю	Убираем игрушки	Труд в уголке природы	Помоги накрыть на стол	Уборка на участке
Ноябрь	Наблюдение за трудом взрослых	Наблюдение за трудом няни	Наблюдение за трудом дворника	Наблюдение за трудом дворника	Наблюдение за трудом кастелянши	Наблюдение за трудом медсестры
	Дидактические игры		«Кто что делает?»	Чудесный мешочек «Кому что нужно для работы»	Чудесный мешочек «Кому что нужно для работы»	Лото «Профессии»
Декабрь	Экскурсия	Кто работает в нашей группе?	Кто работает в детском саду?	В магазин	В Сбербанк	В Макдоналдс
Январь	Игровые обучающие ситуации	«Помоги кукле Кате накрыть на стол»	«Вымоем посуду»	«Купаем кукол»	«Покажем малышам как ухаживать за растениями»	«Покажем малышам как ухаживать за растениями»
Февраль	Встреча с людьми интересных профессий	«Есть такая профессия – Родину защищать»	«Есть такая профессия – Родину защищать»	«Есть такая профессия – Родину защищать»	«Есть такая профессия – Родину защищать»	«Есть такая профессия – Родину защищать»
Март	Фотовыставка	«Кем работают наши мамы»	«Профессии моей семьи»	«Профессии моей семьи»	«Профессии моей семьи»	«Профессии моей семьи»
	Литературная гостиная	«Стихи о профессиях»	«Стихи о профессиях»	«Стихи о профессиях»	«Стихи о профессиях»	«Стихи о профессиях»

Апрель	Просмотр мультфильмов, развивающих видео	«Кем быть?»	«Три кота» - сборник серий о профессиях	«Почему родители работают?» Навигатум	«Калейдоскоп профессий» Навигатум	«Кем стать?» Навигатум
	Театрализованная деятельность				«Парад профессий»	«Кем ты в жизни хочешь стать?»
Май	Тематические мероприятия	Музыкальное развлечение «День труда»	Музыкальное развлечение «День труда»	Музыкальное развлечение «День труда»	Музыкальное развлечение «День труда»	Музыкальное развлечение «День труда»
	Чтение художественной литературы: С. Михалков «А что у вас?», Джанни Родари «Чем пахнут ремесла?», Э. Успенский «25 профессий Маши Филипенко», В. Маяковский «Кем Быть?», И. Крылов «Стрекоза и муравей», К. Чуковский «Айболит», «Федорино горе», русские народные сказки «Крошечка-Хаврошечка», «Двенадцать месяцев», Ю. Тувим «Всё для всех»					
Июнь	Сюжетно-ролевые игры	«Семья» сюжет «Уборка на кухне»	«Магазин»	«Птицефабрика»	Туристическое агентство «Огни Поволжья»	Туристическое агентство «Огни Поволжья»
Июль	Трудовые поручения	Поливаем цветник	Кормление птиц	Уборка в песочнице	Уборка на участке	Уборка на участке
Август	Продуктивная деятельность	Создание альбома «Кем работают наши мамы»	Создание альбома «Кем работают наши мамы»	Создание лэпбука по «Профессии моей семьи»	Создание лэпбука «Профессии моего города»	Создание лэпбука «Профессии моего города»

Модуль «Патриотическое воспитание»

Срок проведения	Ранний возраст	Младший возраст	Средний возраст	Старший возраст	Подготовительный возраст
Сентябрь	Сюжетно – ролевая игра «Моя семья»	Сюжетно – ролевая игра «Моя семья»	Сюжетно – ролевая игра «Моя семья»	Виртуальная экскурсия «С чего начинается Родина?»	Виртуальная экскурсия «С чего начинается Родина?»
	Развлечение «Праздник дружной семьи».	Развлечение «Праздник дружной семьи».	Развлечение «Праздник дружной семьи».	Развлечение «Семья – дорожке всего»	Развлечение «Семья – дорожке всего»
Октябрь	Дидактическая игра «Мой дом»	Дидактическая игра «Мой адрес»	Дидактическая игра «Мой адрес»	Виртуальная экскурсия в краеведческий музей	Игра-путешествие по родному городу «Город, в котором я живу»
	Мой город – Энгельс Народные игры, фольклор Оформление фотовыставки «Мои бабушка и дедушка»	Мой город – Энгельс Народные игры, фольклор Оформление фотовыставки «Мои бабушка и дедушка»	Мой город – Энгельс Народные игры, фольклор Оформление фотовыставки «Мои бабушка и дедушка»	«Памятники и достопримечательности родного города» Оформление фотовыставки «Мои бабушка и дедушка» к Международному Дню пожилого человека	«Великие люди в истории родного города» Оформление фотовыставки «Мои бабушка и дедушка» к Международному Дню пожилого человека
Ноябрь	Фестиваль творчества «Мы едины- и непобедимы» (декламация, вокал, рисунки)	Фестиваль творчества «Мы едины- и непобедимы» (декламация, вокал, хореография, рисунки)	Фестиваль творчества «Мы едины- и непобедимы» (декламация, вокал, хореография, рисунки)	Фестиваль творчества «Сила России – в единстве народов» (декламация, вокал, хореография, рисунки)	Фестиваль творчества «Сила России – в единственародов» (декламация, вокал, хореография, рисунки)

	Оформление экспозиции фотографий «День матери»	«Моя Родина – Россия» Оформление экспозиции фотографий «День матери»	«Моя Родина – Россия» Оформление экспозиции фотографий «День матери»	«Моя Родина – Россия» Оформление экспозиции рисунков и фотографий «Сердце матери лучше солнца греет»	«Моя Родина – Россия», «Сердце матери лучше солнца греет» Оформление экспозиции рисунков и фотографий
Декабрь	Оформление уголка группы на тему «В гостях у бабушки Арины»	«Русский народный костюм» Дидактическая игра «Украсим костюм»	«Русский народный костюм» Дидактическая игра «Украсим костюм»	«Как жили наши предки» Посещение «избы»	«Как жили наши предки» Посещение «избы»
	Народные игры, фольклор	«Праздники на Руси» Народные игры, фольклор	«Культура и традиции русского народа» «Праздники на Руси» Народные игры, фольклор	«Культура и традиции русского народа» «Праздники на Руси» Народные игры, фольклор	«Культура и традиции русского народа» «Праздники на Руси» Народные игры, фольклор
Январь	Фотоотчет о проведении новогодних праздников в детском саду и семье.	Фотоотчет о проведении новогодних праздников в детском саду и семье.	Фотоотчет о проведении новогодних праздников в детском саду и семье.	Фотовыставка о проведении новогодних праздников.	Фотовыставка о проведенных новогодних праздников.
	Театрализованное представление для детей «Русские народные сказки»	«Дымковская игрушка» Оформление выставки «Мастера земли русской»	«День знаний о промыслах России» Оформление выставки «Мастера земли русской»	«День знаний о промыслах России» Оформление выставки «Мастера земли русской»	«День знаний о промыслах России» Оформление выставки «Мастера земли русской»

Февраль	Сюжетно – ролевая игра «Наш любимый детский сад»	«Народы нашей страны» Дидактическая игра «Народы России»	«Народы нашей страны» Дидактическая игра «Народы России»	«Мир вокруг нас» Беседа о разных странах и их жителях. Дидактические игры: «Кто в какой стране живет», «Иностранец».	«Мир вокруг нас» Беседа о разных странах и их жителях. Дидактические игры: «Кто в какой стране живет»
	Праздник «Мы – солдаты» стихи	Праздник «Будем в армии служить...» стихи, песни, фотографии	Праздник «Будем в армии служить...» стихи, песни, фотографии	Праздник «Наша Армия родная» стихи, песни, фотографии	Праздник «Наша Армия родная» стихи, песни, фотографии
Март	«Я для милой мамочки...» Стихи, песни Праздник 8 Марта	«Наши мамы и бабушки» Изготовление альбома Стихи, песни Праздник 8 Марта	«Наши мамы и бабушки» Изготовление альбома Стихи, песни Праздник 8 Марта	«Мамочка любимая» Изготовление альбома Стихи, песни Праздник 8 Марта	«Мамочка любимая» Изготовление сувениров к 8 Марта(подарки мамам и бабушкам) Стихи, песни Праздник 8 Марта
	«Путешествие в деревню» Виртуальная экскурсия	«Люби и знай родной свой край» Викторина «Назови сказки»	«Люби и знай родной свой край» Викторина «Назови сказки»	«Люби и знай родной свой край» Конкурс знатоков родного края	«Люби и знай родной свой край» Конкурс знатоков родного края
Апрель	«День космонавтики» Просмотр мультфильма	«День космонавтики» Просмотр мультфильма	«День космонавтики» Экскурсия на место приземления Ю.Гагарина	«День космонавтики» Экскурсия на место приземления Ю.Гагарина	«День космонавтики» Экскурсия на место приземления Ю.Гагарина

	Конкурс проектов «Парки и скверы города»	Конкурс проектов «Парки и скверы города»	Конкурс проектов «Природа России»	Конкурс проектов «Природные богатства России»	Конкурс проектов «Природные богатства России»
Май	Праздник «День Победы» «Их подвигам гордятся внуки» «Бессмертный полк» «Приглашаем в гости к нам» Игра – упражнение «Вежливое обращение к гостям»	Праздник «День Победы» «Их подвигам гордятся внуки» Литературные чтения «Бессмертный полк» «Приглашаем в гости к нам» Игра – упражнение «Вежливое обращение к гостям»	Праздник «День Победы» «Их подвигам гордятся внуки» Литературные чтения «Бессмертный полк» «Люди, прославившие Россию» Викторина	Праздник «День Победы» «Их подвигам гордятся внуки» «Панорамы боевых действий» - моделирование «Бессмертный полк» «Люди, прославившие Россию» Викторина	Праздник «День Победы» «Их подвигам гордятся внуки» «Панорамы боевых действий» - моделирование «Бессмертный полк» «Люди, прославившие Россию» Викторина
Июнь	Спортивное развлечение «День России»	Спортивное развлечение «День России»	Спортивное развлечение «День России»	Спортивное развлечение «День России»	Спортивное развлечение «День России»
Июль	Праздник «Мама, папа, Я – наша дружная семья»	Праздник «Мама, папа, Я – наша дружная семья»	Праздник «День семьи»	Праздник «День семьи»	Праздник «День семьи»
Август	Конкурс детского творчества «День города»	Конкурс детского творчества «День города»	Конкурс детского творчества «День города»	Конкурс детского творчества «День города»	Конкурс детского творчества «День города»
Модуль «Конкурсное движение»					
Срок проведения	Ранний возраст	Младший возраст	Средний возраст	Старший возраст	Подготовительный возраст
Сентябрь	Фото-конкурс «Как я провел лето»	Фото-конкурс «Как я провел лето»	Фото-конкурс «Как я провел лето»	Фото-конкурс «Как я провел лето»	Фото-конкурс «Как я провел лето»

Октябрь	Конкурс детского творчества «Осенняя фантазия»	Конкурс детского творчества «Осенняя фантазия»	Конкурс детского творчества «Осенняя фантазия»	Конкурс детского творчества «Осенняя фантазия»	Конкурс детского творчества «Осенняя фантазия»
Ноябрь	Конкурс чтецов «Разукрасим мир стихами»	Конкурс чтецов «Разукрасим мир стихами»	Конкурс чтецов «В единстве наша сила»	Конкурс чтецов «В единстве наша сила»	Конкурс чтецов «В единстве наша сила»
Декабрь	Конкурс на лучшую новогоднюю игрушку «Мастерская Деда Мороза»	Конкурс на лучшую новогоднюю игрушку «Мастерская Деда Мороза»	Конкурс на лучшую новогоднюю игрушку «Мастерская Деда Мороза»	Конкурс на лучшую новогоднюю игрушку «Мастерская Деда Мороза»	Конкурс на лучшую новогоднюю игрушку «Мастерская Деда Мороза»
Январь	Фестиваль конструирования	Фестиваль конструирования	Фестиваль конструирования	Конкурс детского творчества «Вдохновение-Зима»	Конкурс детского творчества «Вдохновение-Зима»
Февраль	Конкурс детских рисунков «Папа может всё!»	Конкурс детских рисунков «Папа может всё!»	Конкурс детских рисунков «Папа может всё!»	Конкурс детских рисунков «Папа может всё!»	Конкурс детских рисунков «Папа может всё!»
Март	Конкурс «Красота Божьего мира»	Конкурс «Красота Божьего мира»	Конкурс «Красота Божьего мира»	Конкурс «Красота Божьего мира»	Конкурс «Красота Божьего мира»
Апрель	Конкурс детского творчества «КосмоSTAR»	Конкурс детского творчества «КосмоSTAR»	Конкурс детского творчества «КосмоSTAR»	Конкурс детского творчества «КосмоSTAR»	Конкурс детского творчества «КосмоSTAR»
Май	«День Победы»	«Мы – наследники Победы»	«Мы – наследники Победы»	«Май. Весна. Победа»	«Май. Весна. Победа»
Июнь	Конкурс рисунков на асфальте «Разноцветные ладошки»	Конкурс рисунков на асфальте «Разноцветные ладошки»	Конкурс рисунков на асфальте «Разноцветные ладошки»	Конкурс рисунков на асфальте «Разноцветные ладошки»	Конкурс рисунков на асфальте «Разноцветные ладошки»
Июль	Фото-конкурс «СУПЕР-семейка»	Фото-конкурс «СУПЕР-семейка»	Фото-конкурс «СУПЕР-семейка»	Фото-конкурс «СУПЕР-семейка»	Фото-конкурс «СУПЕР-семейка»

Август	Участие в конкурсе ко Дню города «Энгельс-мой любимый город»	Участие в конкурсе ко Дню города «Энгельс-мой любимый город»	Участие в конкурсе ко Дню города «Энгельс-мой любимый город»	Участие в конкурсе ко Дню города «Энгельс-мой любимый город»	Участие в конкурсе ко Дню города «Энгельс-мой любимый город»
--------	--	--	--	--	--

Модуль «Экологическое воспитание»

Срок проведения	Ранний возраст	Младший возраст	Средний возраст	Старший возраст	Подготовительный возраст
Сентябрь	Беседа «Мир природы»	Аппликация «Бабочки»	НОД «Растения леса»	Экскурсия «Деревья осенью»	Экскурсия «Деревья осенью»
	Сезонные выставки творческих работ «Что нам осень принесла?», «Урожай у нас хорош», «Зимняя мастерская Деда Мороза», «Весенняя капель», «Прилетели птицы», «Удивительные насекомые»				
Октябрь	Беседа «Птицы»	Занятие «Знакомство с корнеплодами репы и моркови»	Изготовление подарков из природных материалов к празднику «День пожилого человека»	Изготовление подарков из природных материалов к празднику «День пожилого человека»	Изготовление подарков из природных материалов к празднику «День пожилого человека»
	Дидактические игры: «Чем я могу помочь...», «Что было бы, если бы», «Хорошо-плохо»				
Ноябрь	Беседа «Комнатные цветы»	Наблюдение за погодными явлениями	Театрализованное развлечение «День птиц»	Театрализованное развлечение «День птиц»	Театрализованное развлечение «День птиц»
	Беседа «Братья наши меньшие», Театрализованное представление «Как муравьишка домой спешил»				
Декабрь	Досуг «Праздник новогодней елки для кукол»	Занятие «Украшим елку снегом»	Изготовление кормушки для птиц	Изготовление кормушки для птиц	Изготовление кормушки для птиц
	Чтение экологических сказок о воде: История одной Капли (грустная сказка о воде), Как Тучка была в пустыне (сказка о месте, где нет воды), Сила Дождя и Дружбы (сказка о живительной силе воды), История Маленького Лягушонка (добрая сказка о круговороте воды в природе), Все живое нуждается в воде (Экологическая сказка), Сказка о воде, самом чудесном чуде на Земле (Экологическая сказка).				
Январь	Наблюдение «Кто прилетает на кормушку?»	Акция «Покорми птиц»	Акция «Покорми птиц»	Акция «Покорми птиц»	Акция «Покорми птиц»
Февраль	Наблюдение за птицами	Занятие «Заяц и волк — лесные жители»	Наблюдение «Какие воробы? Какие вороны?»	Экспериментирование со снегом и льдом	Экспериментирование со снегом и льдом

	Чтение сказок: История одной Елочки (<i>Экологическая сказка</i>), Сказка о маленьком кедре (<i>Экологическая сказка</i>).				
Март	Беседа «Что такое лес»	Акция «Берегите лес»	Акция «Берегите лес»	Акция «Берегите лес»	Акция «Берегите лес»
	Чтение художественной литературы: Е.И. Чарушин «Никитаохотник», Почему у земли платье зеленое <i>А. Лопатина</i> , Кто землю украшает <i>А. Лопатина</i> , Могучая травинка <i>М. Скребцова</i>				
	Изготовление листовок «Берегите воду!» (22 марта Всемирный день воды)				
Апрель	Беседа «Прилетели птицы»	Дидактическая игра «Кто живет в лесу?»	Акция «Каждую соринку – в корзинку!»	Акция «Каждую соринку – в корзинку!»	Акция «Каждую соринку – в корзинку!»
	Акции «Посади дерево», тематическое занятие «День Земли» Беседа «Как беречь природу?»				
Май	Консультации в родительском уголке «Как научить ребенка беречь природу»	Цикл наблюдений за цветущими растениями на территории детского сада.	Цикл наблюдений за цветущими растениями на территории детского сада.	Цикл наблюдений за цветущими растениями на территории детского сада.	Цикл наблюдений за цветущими растениями на территории детского сада.
	Чтение экологических сказок о мусоре: Зайчик и Медвежонок (<i>Экологическая сказка</i>), Маша и Медведь (<i>Экологическая сказка</i>), Нет места мусору (<i>Экологическая сказка</i>), Сказка про хламище-окаяницу (<i>Экологическая сказка</i>).				
Июнь	Беседа «Забавные одуванчики»	Экологооздоровительный праздник. Развлечения на темы «Зоопарк», «Наш огород», «Домашние животные» и др	Экологооздоровительный праздник. Развлечения на темы «Зоопарк», «Наш огород», «Домашние животные» и др	Экологооздоровительный праздник. Развлечения на темы «Зоопарк», «Наш огород», «Домашние животные» и др	Экологооздоровительный праздник. Развлечения на темы «Зоопарк», «Наш огород», «Домашние животные» и др
	Участие в семейном флэшмобе «Зеленое лето»				
Июль	Участие в проекте «Эколята-дошколята»	Участие в проекте «Эколята-дошколята»	Участие в проекте «Эколята-дошколята»	Участие в проекте «Эколята-дошколята»	Участие в проекте «Эколята-дошколята»

Август	Праздник Дня защиты окружающей среды «Бесценная и всем необходимая вода»	Праздник Дня защиты окружающей среды «Бесценная и всем необходимая вода»	Сбор листьев с деревьев и кустарников, изготовление гербария.	Сбор листьев с деревьев и кустарников, изготовление гербария.	Сбор листьев с деревьев и кустарников, изготовление гербария.
--------	--	--	---	---	---

Модуль «Основы здорового образа жизни»

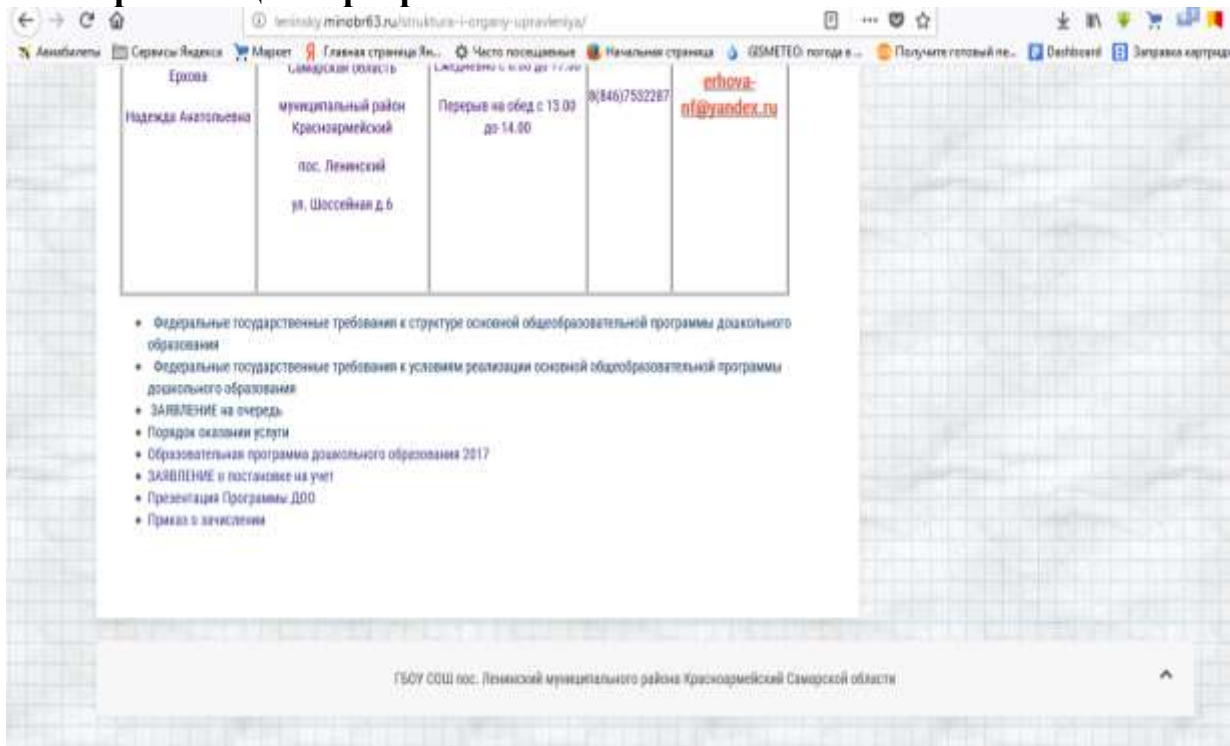
Срок проведения	Ранний возраст	Младший возраст	Средний возраст	Старший возраст	Подготовительный возраст
	Консультация для родителей «Здоровый образ жизни в семье» Беседа «Чумазый мальчик»	Беседа «Чумазый мальчик»	Беседа «Я и моё тело»	Беседа «Личная гигиена»	Беседа «Режим дня», «Вредные привычки»
	Чтение художественной литературы Г. Зайцев «Дружи с водой», К. Чуковский «Мойдодыр», А. Барто «Девочка чумазная», З. Бяльковская «Юля – чистюля», З. Александрова «Купание», потешки «Водичка-водичка», «Расти коса до пояса»				
	Игровая ситуация «Научим Мишку умываться»	Игровая ситуация «В гостях у Мойдодыра»	Игровая ситуация «Как привести себя в порядок»	Сюжетно-ролевая игра «Аптека»	Сюжетно ролевая игра «Больница», сюжет «У стоматолога»
Октябрь	Подвижная игра «Воробышки и автомобиль»	Подвижная игра «Красный, желтый, зеленый»	Подвижная игра «Красный, желтый, зеленый»	Подвижная игра «К своим знакам»	Подвижная игра «К своим знакам»
	Игровая ситуация «Помоги зайке перейти дорогу»	Игровая ситуация «Помоги зайке перейти дорогу»	Игровая ситуация «Едем в автобусе»	Игровая ситуация «Однажды на улице»	Игровая ситуация «Я пешеход и пассажир»
Ноябрь	Спортивное развлечение «Мама, папа, я - спортивная семья!»	Спортивное развлечение «Мама, папа, я - спортивная семья!»	Спортивное развлечение «Мама, папа, я - спортивная семья!»	Спортивное развлечение «Мама, папа, я - спортивная семья!»	Спортивное развлечение «Мама, папа, я - спортивная семья!»
	Дидактическая игра «Оденем куклу на прогулку»	Дидактическая игра «Кому что нужно?»	Дидактическая игра «Покажи правильно»	Дидактическая игра «Если кто-то заболел»	Дидактическая игра «Назови вид спорта»
Декабрь	Экскурсия в медицинский кабинет	Экскурсия в медицинский кабинет	Экскурсия в медицинский кабинет	Экскурсия в медицинский кабинет	Экскурсия в медицинский кабинет

	Чтение художественной литературы: К. Чуковский «Доктор Айболит», Е. Шкловский «Как лечили мишку», Т. Волгина «Два друга»				
Январь	Игровая ситуация «Можно - нельзя»	Игровая ситуация «На игровой площадке»	Игровая ситуация «Поведение с незнакомыми людьми»	Игровая ситуация «Один дома»	Игровая ситуация «Чрезвычайные ситуации на прогулке»
	Чтение художественной литературы: русская народная сказка «Волк и семеро козлят», А. Толстой «Буратино», С. Маршак «Сказка о глупом мышонке», К. Чуковский «Котауси и Мауси»				
Февраль	Загадки об овощах и фруктах	Беседа «Овощи и фрукты – полезные для здоровья продукты»	Дидактическая игра «Разложи на тарелках полезные продукты»	Проектная деятельность «Где хранятся витамины?»	Проектная деятельность «Где хранятся витамины?»
	ОЭД «Посадка лука»	ОЭД «Посадка лука»	ОЭД «Посадка лука»	ОЭД «Посадка лука»	ОЭД «Посадка лука»
	Просмотр мультфильмов Смешарики «Азбука здоровья» серия «Правильное питание»				
Март	Беседа «Спички не тронь, в спичках огонь»	Беседа «Спички не тронь, в спичках огонь»	Беседа «От чего происходят пожары?»	Игровая ситуация «Если возник пожар?»	Сюжетно-ролевая игра «Пожарные»
	Театрализованная деятельность			Инсценировка произведения С. Маршака «Кошкин дом»	Инсценировка произведения С. Маршака «Кошкин дом»

	Чтение художественной литературы: С. Маршак «Кошкин дом», Г. Цыферов «Жил был на свете слоненок», Л. Толстой «Пожарные собаки», С. Михалков «Дядя Степа», Е. Хоринская «Спичка - невеличка»				
Апрель	Социальная акция «Дети не умеют летать!»				
	День Здоровья	День Здоровья	День Здоровья	День Здоровья	День Здоровья
				Экскурсия на городской стадион	Экскурсия на городской стадион
Май	Просмотр кукольного спектакля «Незнайка на улицах города»	Просмотр кукольного спектакля «Незнайка на улицах города»	Просмотр мультфильма «Смешарики», «Азбука безопасности»	Викторина «Правила дорожные детям знать положено»	Викторина «Правила дорожные детям знать положено»
	Чтение художественной литературы Г. Георгиев «Светофор», А. Северный «Светофор», О. Тарутин «Переход», С. Михалков «Дядя Степа милиционер»				
Июнь	Спортивный праздник «Здравствуй, лето!»				
	Консультация для родителей «Лето прекрасное и опасное»	Дидактическая игра «Что где растёт?»	Дидактическая игра «Съедобное - несъедобное»	Беседа «Как вести себя на природе?»	Беседа «Ядовитые растения»
Июль	Летняя школа безопасности «Защита от солнца»	Летняя школа безопасности «Осторожно, насекомые!»	Летняя школа безопасности «Осторожно, насекомые!»	Летняя школа безопасности «Безопасность на воде»	
	Просмотр мультфильмов Смешарики на воде, Спасик и его команда		Конкурс рисунков «Школа светофорных наук»		
Август	Летняя школа безопасности «Безопасность на дороге»			Экскурсия к перекрёстку	Экскурсия к перекрёстку

V. Дополнительный раздел программы

5.1. Презентация Программы



The screenshot shows a web browser window with the following content:

Ерхова Надежда Анатольевна	муниципальный район Красноармейской пос. Ленинский ул. Шоссейная д.6	Перерыв на обед с 13.00 до 14.00	8(846)7532287	erhova- nf@yandex.ru
-------------------------------	---	-------------------------------------	---------------	---

- Федеральные государственные требования к структуре основной общеобразовательной программы дошкольного образования
- Федеральные государственные требования к условиям реализации основной общеобразовательной программы дошкольного образования
- ЗАЯВЛЕНИЕ на очередь
- Порядок оказания услуги
- Образовательная программа дошкольного образования 2017
- ЗАЯВЛЕНИЕ о постановке на учет
- Презентация Программы ДОО
- Приказ о зачислении

ГБОУ СОШ пос. Ленинский муниципального района Красноармейской Самарской области

5.2. Характеристика взаимодействия педагогического коллектива с семьями детей

В современных условиях дошкольное образовательное учреждение является единственным общественным институтом, регулярно и неформально взаимодействующим с семьей, то есть имеющим возможность оказывать на неё определенное влияние.

В основу совместной деятельности семьи и дошкольного учреждения заложены следующие принципы:

- единый подход к процессу воспитания ребёнка;
- открытость дошкольного учреждения для родителей;
- взаимное доверие во взаимоотношениях педагогов и родителей;
- уважение и доброжелательность друг к другу;
- дифференцированный подход к каждой семье;
- равно ответственность родителей и педагогов.

На сегодняшний день в ДОО осуществляется интеграция общественного и семейного воспитания дошкольников со следующими категориями родителей:

- с семьями воспитанников;
- с будущими родителями.

Приведя ребенка в детский сад, родители хотят, чтобы их детей не только готовили к школе, но и обеспечивали широкий спектр знаний, развивали умения, навыки общения, выявляли способности. Однако без тесного взаимодействия с семьей решить эти проблемы практически невозможно. Поэтому основной целью взаимодействия с родителями мы считаем:

- Возрождение традиций семейного воспитания и вовлечение семьи в воспитательно-образовательный процесс

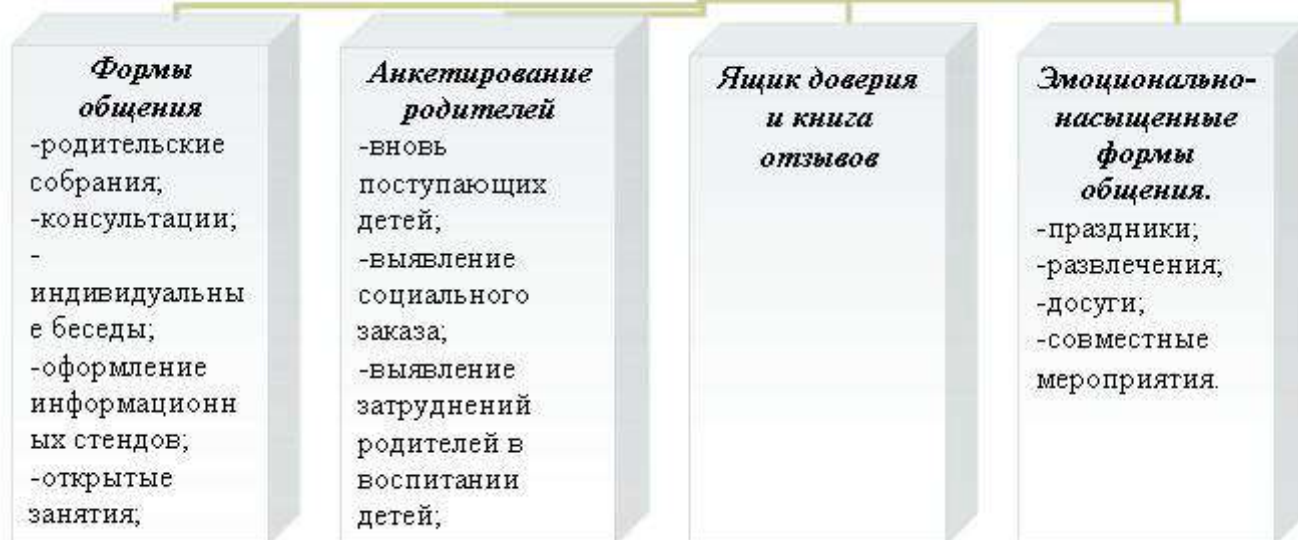
Задачи:

- 1) формирование психолого- педагогических знаний родителей;
- 2) приобщение родителей к участию в жизни ДОО;
- 3) оказание помощи семьям воспитанников в развитии, воспитании и обучении детей;
- 4) изучение и пропаганда лучшего семейного опыта.

Система работы с родителями включает:

- ознакомление родителей с результатами работы ДОО на общих родительских собраниях, анализом участия родительской общественности в жизни ДОО;
- ознакомление родителей с содержанием работы ДОО, направленной на физическое, психическое и социально-эмоциональное развитие ребенка;
- участие в составлении планов: спортивных и культурно-массовых мероприятий, работы родительского комитета
- целенаправленную работу, пропагандирующую общественное дошкольное воспитание в его разных формах;
- обучение конкретным приемам и методам воспитания и развития ребенка в разных видах детской деятельности на семинарах-практикумах, консультациях и открытых занятиях.

ФОРМЫ ВЗАИМОДЕЙСТВИЯ ДОУ С СЕМЬЕЙ



РАБОТА С СОЦИУМОМ.

Библиотека:

- Организация экскурсий
- Проведение серий занятий по нравственно-патриотическому воспитанию.
- Акция «Добрые дела»

Дом Культуры

- Участие в концертах и конкурсах.
- Выставка детских работ и рисунков.

ГБОУ СОШ пос. Ленинский

- Комплектование 1 класса выпускниками детского сада.
 - Совместные мероприятия.
 - Участие в семинарах.
- Проведение диагностики: «Готовность детей к школе»
 - Экскурсии в школу, спортзал, библиотеку.

Пожарная часть, ГИБДД

- Контроль за выполнением правил дорожного движения.
- Контроль за выполнением правил пожарной безопасности.
- Беседы с детьми, занятия по пожарной безопасности и о правилах дорожного движения с приглашением сотрудников ГИБДД

ФАП

- Контроль за организацией прививочной и противотуберкулезной работы.
 - Медицинские осмотры детей участковыми педиатрами
 - Обследование детей узкими специалистами.

Музыкальная школа

- Организация экскурсий
- Участие в концертах и конкурсах.

МОНИТОРИНГ ОСВОЕНИЯ СОДЕРЖАНИЯ ОБРАЗОВАТЕЛЬНОЙ ПРОГРАММЫ*

Группа детского сада _____

Дата проведения мониторинга _____

№ п/п	Ф. И. ребенка	Основная часть										
		Уровень овладения необходимыми навыками и умениями по образовательным областям										
		Социально-коммуни- кативное развитие		Физическое развитие		Познавательное развитие		Речевое развитие		Художественно-эсте- тическое развитие		
		начало года	конец года	начало года	конец года	начало года	конец года	начало года	конец года	начало года	конец года	
1	2	3	4	5	6	7	8	9	10	11	12	
1												
2												
3												
4												
5												
6												
7												
8												
9												
10												
11												

1	2	3	4	5	6	7	8	9	10	11	12
12											
13											
14											
15											
16											
17											
18											
19											
20											
21											
22											
23											
24											
25											

Оценка уровня развития:

- 1 балл – большинство компонентов недостаточно развиты;
- 2 балла – отдельные компоненты не развиты;
- 3 балла – соответствует возрасту;
- 4 балла – высокий.

**Диагностика педагогического процесса
в младшей группе (с 3 до 4 лет)**

**дошкольной образовательной организации
структурного подразделения ГБОУ СОШ пос. Ленинский
м.р. Красноармейский Самарской области – детского
сада «Журавушка»**

на 201 _____ /1_ учебный год

Группа _____ младшая № _____

Воспитатели:

1.

2.

Предлагаемая диагностика разработана с целью оптимизации образовательного процесса в любом учреждении, работающим с группой детей 3—4 лет, вне зависимости от приоритетов разработанной программы обучения и воспитания и контингента детей. Это достигается путем использования общепринятых критериев развития детей данного возраста и уровневый подходом к оценке достижений ребенка по принципу: чем ниже балл, тем больше проблем в развитии ребенка или организации педагогического процесса в группе детей. Система мониторинга содержит 5 образовательных областей, соответствующих Федеральному государственному образовательному стандарту дошкольного образования, приказ Министерства образования и науки № 1155 от 17 октября 2013 года: «Социально-коммуникативное развитие», «Познавательное развитие», «Речевое развитие», «Художественно-эстетическое развитие», «Физическое развитие», что позволяет комплексно оценить качество образовательной деятельности в группе и при необходимости индивидуализировать его для достижения достаточного уровня освоения каждым ребенком содержания образовательной программы учреждения.

Оценка педагогического процесса связана с уровнем овладения каждым ребенком необходимыми навыками и умениями по образовательным областям:

1 балл — ребенок не может выполнить все параметры оценки, помощь взрослого не принимает;

2 балла — ребенок с помощью взрослого выполняет некоторые параметры оценки;

3 балла — ребенок выполняет все параметры оценки с частичной помощью взрослого;

4 балла — ребенок выполняет самостоятельно и с частичной помощью взрослого все параметры оценки;

5 баллов — ребенок выполняет все параметры оценки самостоятельно.

Таблицы педагогической диагностики заполняются дважды в год, если другое не предусмотрено в образовательной организации, - в начале и конце учебного года (лучше использовать ручки разных цветов), для проведения сравнительного анализа. Технология работы с таблицами проста и включает 2 этапа.

Этап 1. Напротив фамилии и имени каждого ребенка проставляются "баллы в каждой ячейке указанного параметра, по которым затем считается итоговый показатель по каждому ребенку (среднее значение = все баллы сложить (по строке) и разделить на количество параметров, округлять до десятых долей). Этот показатель необходим для написания характеристики на конкретного ребенка и проведения индивидуального учета промежуточных результатов освоения общеобразовательной программы.

Этап 2. Когда все дети прошли диагностику, тогда подсчитывается итоговый показатель по группе (среднее значение = все баллы сложить (по столбцу) и разделить на количество параметров, округлять до десятых долей). Этот показатель необходим для описания общегрупповых тенденций (в группах компенсирующей направленности для подготовки к групповому медико-психолого-педагогическому совещанию), а также для ведения учета общегрупповых промежуточных результатов освоения общеобразовательной программы.

Двухступенчатая система мониторинга позволяет оперативно находить неточности в построении педагогического процесса в группе и выделять детей с проблемами в развитии. Это позволяет своевременно разрабатывать для детей индивидуальные образовательные маршруты и оперативно осуществлять психолого-методическую поддержку педагогов. Нормативными вариантами развития можно считать средние значения по каждому ребенку или общегрупповому параметру развития больше 3,8. Эти же параметры в интервале средних значений от 2,3 до 3,7 можно считать показателями проблем в развитии ребенка социального и/или органического генеза, а также незначительные трудности организации педагогического процесса в группе. Средние значения менее 2,2 будут свидетельствовать о выраженном несоответствии развития ребенка возрасту, а также необходимости корректировки педагогического процесса в группе по данному параметру \ данной образовательной области. *(Указанные интервалы средних значений носят рекомендательный характер, так как получены с помощью применяемых в психолого-педагогических исследованиях психометрических процедур, и будут уточняться по мере поступления результатов мониторинга детей данного возраста.)*

Наличие математической обработки результатов педагогической диагностики образовательного процесса оптимизирует хранение и сравнение результатов каждого ребенка и позволяет своевременно оптимизировать педагогический процесс в группе детей образовательной организации.

Рекомендации по описанию инструментария педагогической диагностики в младшей группе

Инструментарий педагогической диагностики представляет собой описание тех проблемных ситуаций, вопросов, поручений, ситуаций наблюдения, которые вы используете для определения уровня сформированности у ребенка того или иного параметра оценки. Следует отметить, что часто в период проведения педагогической диагностики данные ситуации, вопросы и поручения могут повторяться, с тем чтобы уточнить качество оцениваемого параметра. Это возможно, когда ребенок длительно отсутствовал в группе или когда имеются расхождения в оценке определенного параметра между педагогами, работающими с этой группой детей. Музыкальные и физкультурные руководители, педагоги дополнительного образования принимают участие в обсуждении достижений детей группы, но разрабатывают свои диагностические критерии в соответствии со своей должностной инструкцией и направленностью образовательной деятельности.

Важно отметить, что каждый параметр педагогической оценки может быть диагностирован несколькими методами, с тем чтобы достичь определенной точности. Также одна проблемная ситуация может быть направлена на оценку нескольких параметров, в том числе из разных образовательных областей.

Основные диагностические методы педагога образовательной организации:

- наблюдение;
- проблемная (диагностическая) ситуация;
- беседа.

Формы проведения педагогической диагностики:

- индивидуальная;
- подгрупповая;
- групповая.

Обратите внимание, что диагностируемые параметры могут быть расширены/сокращены в соответствии с потребностями конкретного учреждения, поэтому описание инструментария педагогической диагностики в разных образовательных организациях будет различным. Это объясняется разным наполнением развивающей среды учреждений, разным контингентом воспитанников, разными приоритетными направлениями образовательной деятельности конкретной организации.

Примеры описания инструментария по образовательным областям

Образовательная область «Социально-коммуникативное развитие»

1. Старается соблюдать правила поведения в общественных местах, в общении со взрослыми и сверстниками, в природе.

Методы: наблюдение в быту и в организованной деятельности.

Форма проведения: индивидуальная, подгрупповая.

Задание: фиксировать на прогулке, в самостоятельной деятельности стиль поведения и общения ребенка.

2. Понимает социальную оценку поступков сверстников или героев иллюстраций, литературных произведений.

Методы: беседа, проблемная ситуация.

Материал: сказка «Теремок».

Форма проведения: индивидуальная, подгрупповая.

Задание: «Почему звери расстроились? Кто поступил правильно? Кто поступил нечестно? Почему?»

3. Разыгрывает самостоятельно и по просьбе взрослого отрывки из знакомых сказок.

Методы: проблемная ситуация.

Материал: игрушки герои сказок по количеству детей.

Форма проведения: индивидуальная, подгрупповая.

Задание: «Давайте расскажем сказку „Колобок“».

Образовательная область «Познавательное развитие»

1. Знает свои имя и фамилию, имена родителей.

Методы: беседа.

Форма проведения: индивидуальная.

Задание: «Скажи, пожалуйста, как тебя зовут? Как твоя фамилия? Как зовут папу/маму?»

2. Умеет 1 группировать предметы по цвету, размеру, форме.

Методы: проблемная ситуация.

Материал: круг, квадрат, треугольник, прямоугольник, овал одного цвета и разного размера, муляжи и картинки овощей, фруктов, кукольная посуда/ одежда/мебель.

Форма проведения: индивидуальная, подгрупповая.

Задание: «Найди все красное, все круглое, все большое»

Образовательная область «Речевое развитие»

1. Четко произносит все гласные звуки, определяет заданный гласный звук из двух.

Методы: проблемная ситуация, наблюдение.

Материал: дидактическая игра «Какой звук».

Форма проведения: индивидуальная, подгрупповая.

Задание: «Повтори за мной — А, У, О, Э, Ы. Хлопни тогда, когда услышишь А».

Образовательная область «Художественно-эстетическое развитие»

1. Создает изображения предметов из готовых фигур. Украшает заготовки из бумаги разной формы.

Методы: проблемная ситуация, наблюдение.

Материал: геометрические фигуры из бумаги разных цветов и фактур (круг, квадрат, треугольник), заготовка ваза.

Форма проведения: подгрупповая.

Задание: «Украсть вазу».

Образовательная область «Физическое развитие»

1. Умеет ходить и бегать, сохраняя равновесие, в разных направлениях по указанию взрослого.

Методы: проблемная ситуация, наблюдение в быту и организованной деятельности.

Материал: зонтик.

Форма проведения: подгрупповая, групповая.

Задание: «Сейчас мы будем играть в игру „Солнышко и дождик“. Когда я скажу „солнышко“, дети бегают. Когда скажу „дождик“, дети бегут под зонт»

Литература

1. Федеральный государственный образовательный стандарт дошкольного образования // Приказ Министерства образования и науки № 1155 от 17 октября 2013 года (вступил в силу 01 января 2014 года).

2. **Каменская В. Г., Зверева С. В.** К школьной жизни готов! — СПб., 2001.

3. **Каменская В. Г.** Детская психология с элементами психофизиологии. — М., 2005.

4. **Ноткина Н. А. и др.** Оценка физического и нервно-психического развития детей раннего и дошкольного возраста. — СПб., 2003.

Урунтаева Г. А., Афонькина Ю. А. Практикум по детской психологии.—М.. 2001.

**Образовательная область «Социально-коммуникативное развитие»
2017/2018 учебный год**

Воспитатели _____

Группа _____

№ п/п	Ф.И.О. ребенка	Старается соблюдать правила поведения в общественных местах, в общении со взрослыми и сверстниками, в природе		Понимает социальную оценку поступков сверстников или героев литературных произведений		Имитирует мимику, движения, интонацию героев литературных произведений		Принимает на себя роль, объединяет несколько игровых действий в единую сюжетную линию		Способен придерживаться игровых правил в дидактических играх		Разыгрывает самостоятельно и по просьбе взрослого отрывки из знакомых сказок		Итоговый показатель по каждому ребенку (среднее значение)	
		сентябрь	май	сентябрь	май	сентябрь	май	сентябрь	май	сентябрь	май	сентябрь	май	сентябрь	май
1.															
2.															
3.															
4.															
5.															
6.															
7.															
8.															
9.															
10.															
11.															
12.															
13.															
14.															
15.															
16.															
17.															
18.															
19.															
20.															
21.															
22.															
23.															
24.															
25.															
26.															
27.															
Итоговый показатель по группе (среднее значение)															

Образовательная область «Познавательное развитие» 2017/2018 учебный год

Воспитатели _____

Группа _____

№ п/п	Ф.И.О. ребенка	Знает свои имя и фамилию, имена роди гелей		Рассматривает иллюстрированные издания детских книг, проявляет интерес к ним		Ориентируется в помещениях детского сада, называет свой город		Знает и называет некоторые растения и животных, их детенышей, игрушки		Правильно определяет количественное соотношение двух групп предметов, понимает конкретный смысл слов «больше», «меньше», «столько же»		Различает круг, квадрат, треугольник, предметы, имеющие углы и круглую форму		Умеет группировать предметы по цвету, размеру, форме		Понимает смысл обозначения: вверх-вниз, впереди-сзади, слева-справа, на, над- под, верхняя-нижняя. Различает день-ночь, зима-лето		Итоговый показатель по каждому ребенку (среднее значение)		
		сентябрь	май	сентябрь	май	сентябрь	май	сентябрь	май	сентябрь	май	сентябрь	май	сентябрь	май	сентябрь	май	сентябрь	май	
1.																				
2.																				
3.																				
4.																				
5.																				
6.																				
7.																				
8.																				
9.																				
10.																				
11.																				
12.																				
13.																				
14.																				
15.																				
16.																				
17.																				
18.																				
19.																				
20.																				
21.																				
22.																				
23.																				
24.																				
25.																				
26.																				
27.																				
Итоговый показатель по группе (среднее значение)																				

**Образовательная область «Речевое развитие»
2017/2018 учебный год**

Воспитатели _____

Группа _____

№ п/п	Ф.И.О. ребенка	Рассматривает сюжетные картинки, способен кратко рассказать об увиденном		Отвечает на вопросы взрослого, касающиеся ближайшего окружения		Использует все части речи, простые нераспространённые предложения и предложения с однородными членами		Четко произносит все гласные звуки, определяет заданный гласный звук из двух		Итоговый показатель по каждому ребенку (среднее значение)	
		сентябрь	май	сентябрь	май	сентябрь	май	сентябрь	май	сентябрь	май
1.											
2.											
3.											
4.											
5.											
6.											
7.											
8.											
9.											
10.											
11.											
12.											
13.											
14.											
15.											
16.											
17.											
18.											
19.											
20.											
21.											
22.											
23.											
24.											
25.											
26.											
27.											
Итоговый показатель по группе (среднее значение)											

Образовательная область «Художественно-эстетическое развитие» 2017/2018 учебный год

Воспитатели _____

Группа _____

№ п/п	Ф.И.О. ребенка	Знает, называет и правильно использует детали строительного материала. Изменяет постройки, надстраивая или заменяя одни детали другими		Изображает/создает отдельные предметы, простые по композиции и по содержанию сюжеты, используя разные материалы		Создает изображения предметов из готовых фигур. Украшает заготовки из бумаги разной формы		Слушает музыкальное произведение до конца. Узнает знакомые песни. Поет, не отставая и не опережая других		Умеет выполнять танцевальные движения: кружиться в парах, притопывать попеременно ногами, двигаться под музыку с предметами		Различает и называет музыкальные инструменты: металлофон, барабан. Замечает изменения в звучании (тихо — громко)		Итоговый показатель по каждому ребенку (среднее значение)	
		сентябрь	май	сентябрь	май	сентябрь	май	сентябрь	май	сентябрь	май	сентябрь	май	сентябрь	май
1.															
2.															
3.															
4.															
5.															
6.															
7.															
8.															
9.															
10.															
11.															
12.															
13.															
14.															
15.															
16.															
17.															
18.															
19.															
20.															
21.															
22.															
23.															
24.															
25.															
26.															
27.															
Итоговый показатель по группе (среднее значение)															

Образовательная область «Физическое развитие» 2017/2018 учебный год

Воспитатели _____

Группа _____

№ п/п	Ф.И.О. ребенка	Владеет простейшими навыками поведения во время еды, умывания		Приучен к опрятности, замечает и устраняет беспорядок в одежде		Умеет ходить и бегать, сохраняя равновесие, в разных направлениях по указанию взрослого		Может ползать на четвереньках, лазать по лесенке-стремянке, гимнастической стенке произвольным способом		Энергично отталкивается в прыжках на двух ногах, прыгает в длину с места		Катает мяч в заданном направлении с расстояния, бросает мяч двумя руками от груди, из-за головы; ударяет мячом об пол, бросает вверх и ловит; метает предметы правой и левой руками		Итоговый показатель по каждому ребенку (среднее значение)	
		сентябрь	май	сентябрь	май	сентябрь	май	сентябрь	май	сентябрь	май	сентябрь	май	сентябрь	май
1.															
2.															
3.															
4.															
5.															
6.															
7.															
8.															
9.															
10.															
11.															
12.															
13.															
14.															
15.															
16.															
17.															
18.															
19.															
20.															
21.															
22.															
23.															
24.															
25.															
Итоговый показатель по группе (среднее значение)															

**Диагностика педагогического процесса
в средней группе (с 4 до 5 лет)
дошкольной образовательной организации**

структурного подразделения ГБОУ СОШ пос. Ленинский м.р. Красноармейский Самарской области – детского сада «Журавушка»

на 20_____/1__учебный год

Группа_____ средняя

Воспитатели:

1.

2.

Предлагаемая диагностика разработана с целью оптимизации образовательного процесса в любом учреждении, работающем с группой детей 4—5 лет, вне зависимости от приоритетов разработанной программы обучения и воспитания и контингента детей. Это достигается путем использования общепринятых критериев развития детей данного возраста и уровневый подход к оценке достижений ребенка по принципу: чем ниже балл, тем больше проблем в развитии ребенка или организации педагогического процесса в группе детей. Система мониторинга содержит 5 образовательных областей, соответствующих Федеральному государственному образовательному стандарту дошкольного образования, приказ Министерства образования и науки № 1155 от 17 октября 2013 года: «Социально-коммуникативное развитие», «Познавательное развитие», «Речевое развитие», «Художественно-эстетическое развитие», «Физическое развитие», что позволяет комплексно оценить качество образовательной деятельности в группе и при необходимости индивидуализировать его для достижения достаточного уровня освоения каждым ребенком содержания образовательной программы учреждения.

Оценка педагогического процесса связана с уровнем овладения каждым ребенком необходимыми навыками и умениями по образовательным областям:

- 1 балл - ребенок не может выполнить все параметры оценки, помощь взрослого не принимает;
- 2 балла ребенок с помощью взрослого выполняет некоторые параметры оценки;
- 3 балла — ребенок выполняет все параметры оценки с частичной помощью взрослого;
- 4 балла — ребенок выполняет самостоятельно и с частичной помощью взрослого все параметры оценки;
- 5 баллов — ребенок выполняет все параметры оценки самостоятельно.

Таблицы педагогической диагностики заполняются дважды в год, если другое не предусмотрено в образовательной организации, — в начале и конце учебного года (лучше использовать ручки разных цветов), для проведения сравнительного анализа. Технология работы с таблицами проста и включает 2 этапа.

Этап 1. Напротив фамилии и имени каждого ребенка проставляются баллы в каждой ячейке указанного параметра, по которым затем считается итоговый показатель по каждому ребенку (среднее значение = все баллы сложить (по строке) и разделить на количество параметров, округлять до десятых долей). Этот показатель необходим для написания характеристики на конкретного ребенка и проведения индивидуального учета промежуточных результатов освоения общеобразовательной программы.

Этап 2. Когда все дети прошли диагностику, тогда подсчитывается итоговый показатель по группе (среднее значение = все баллы сложить (по столбцу) и разделить на количество параметров, округлять до десятых долей). Этот показатель необходим для описания обще групповых тенденций (в группах компенсирующей направленности — для подготовки к групповому медико-психолого-педагогическому совещанию), а также для ведения учета обще групповых промежуточных результатов освоения общеобразовательной программы.

Двухступенчатая система мониторинга позволяет оперативно находить неточности в построении педагогического процесса в группе и выделять детей с проблемами в развитии. Это позволяет своевременно разрабатывать для детей индивидуальные образовательные маршруты и оперативно осуществлять психолого-методическую поддержку педагогов. Нормативными вариантами развития можно считать средние значения по каждому ребенку или обще групповому параметру развития больше 3,8. Эти же параметры в интервале средних значений от 2,3 до 3,7 можно считать показателями проблем в развитии ребенка социального и/или органического генеза, а также незначительные трудности организации педагогического процесса в группе. Средние значения менее 2,2 будут свидетельствовать о выраженном несоответствии развития ребенка возрасту, а также необходимости коррективы педагогического процесса в группе по данному параметру \ данной образовательной области. *(Указанные интервалы средних значений носят рекомендательный характер, так как получены с помощью применяемых в психолого-педагогических исследованиях психометрических процедур, и будут уточняться по мере поступления результатов мониторинга детей данного возраста.)*

Наличие математической обработки результатов педагогической диагностики образовательного процесса оптимизирует хранение и сравнение результатов каждого ребенка и позволяет своевременно оптимизировать педагогический процесс в группе детей образовательной организации

Рекомендации по описанию инструментария педагогической диагностики в средней группе

Инструментарий педагогической диагностики представляет собой описание тех проблемных ситуаций, вопросов, поручений, ситуаций наблюдения, которые вы используете для определения уровня сформированное™ у ребенка того или иного параметра оценки. Следует отметить, что часто в период проведения педагогической диагностики данные ситуации, вопросы и поручения могут повторяться, с тем чтобы уточнить качество оцениваемого параметра. Это возможно, когда ребенок длительно отсутствовал в группе или когда имеются расхождения в оценке определенного параметра между педагогами, работающими с этой группой детей. Музыкальные и физкультурные руководители, педагоги дополнительного образования принимают участие в обсуждении достижений детей группы, но разрабатывают свои диагностические критерии в соответствии со своей должностной инструкцией и направленностью образовательной деятельности.

Важно отметить, что каждый параметр педагогической оценки может быть диагностирован несколькими методами, с тем чтобы достичь определенной точности. Также одна проблемная ситуация может быть направлена на оценку нескольких параметров, в том числе из разных образовательных областей.

Основные диагностические методы педагога образовательной организации:

- наблюдение;
- проблемная (диагностическая) ситуация;
- беседа.

Формы проведения педагогической диагностики:

- индивидуальная;
- подгрупповая;
- групповая.

Обратите внимание, что диагностируемые параметры могут быть расширены / сокращены в соответствии с потребностями конкретного учреждения, поэтому описание инструментария педагогической диагностики в разных образовательных организациях будет различным. Это объясняется разным наполнением развивающей среды учреждений, разным контингентом воспитанников, разными приоритетными направлениями образовательной деятельности конкретной организации.

Примеры описания инструментария по образовательным областям

Образовательная область «Социально-коммуникативное развитие»

1. Старается соблюдать правила поведения в общественных местах, в общении со взрослыми и сверстниками, в природе.

Методы: наблюдение в быту и в организованной деятельности, проблемная ситуация.

Форма проведения: индивидуальная, подгрупповая, групповая.

Задание: фиксировать на прогулке, в самостоятельной деятельности стиль поведения и общения ребенка.

Материал: игрушки мышка и белка, макет норки на полянке и дерева с дуплом.

Задание: «Пригласи Муравья к Белочке в гости».

2. Понимает социальную оценку поступков сверстников или героев иллюстраций, литературных произведений, эмоционально откликается.

Методы: беседа, проблемная ситуация.

Материал: сказка «Два жадных медвежонка».

Форма проведения: индивидуальная, подгрупповая.

Задание: «Почему медвежата расстроились? Почему лиса радовалась? Кто поступил правильно? Кто поступил нечестно? Почему?»

3. Имеет представления о мужских и женских профессиях.

Методы: проблемная ситуация.

Материал: картинки с изображением профессий без указания на пол, атрибуты профессий, кукла-девочка, кукла-мальчик.

Форма проведения: индивидуальная, подгрупповая.

Задание: «Разложите картинки так, кто кем мог бы работать. Почему?»

Образовательная область «Познавательное развитие»

1. Знает свои имя и фамилию, адрес проживания, имена родителей.

Методы: беседа.

Форма проведения: индивидуальная.

Задание: «Скажи, пожалуйста, как тебя зовут? Как твоя фамилия? Где ты живешь? На какой улице? Как зовут папу/маму?»

2. Умеет группировать предметы по цвету, размеру, форме, назначению.

Методы: проблемная ситуация.

Материал: круг, квадрат, треугольник, прямоугольник, овал одного цвета и разного размера, муляжи и картинки овощей, фруктов, кукольная посуда/ одежда/мебель.

Форма проведения: индивидуальная, подгрупповая.

Задание: «Найди, что к чему подходит по цвету, размеру, форме, назначению».

Образовательная область «Речевое развитие»

1. Поддерживает беседу, использует все части речи. Понимает и употребляет слова-антонимы.

Методы: проблемная ситуация, наблюдение.

Материал: опытно-экспериментальная деятельность «Пузырьки воздуха в воде», ситуация ответа детей на вопрос взрослого.

Форма проведения: индивидуальная, подгрупповая.

Задание: «Как увидеть воздух? Можно подуть в трубочку в стакан с водой. Это пузырьки воздуха. Что легче — воздух или вода? Почему?»

Образовательная область «Художественно-эстетическое развитие»

1. Узнает песни по мелодии. Может петь протяжно, четко произносить слова; вместе с другими детьми — начинать и заканчивать пение.

Методы: проблемная ситуация, наблюдение.

Материал: ситуация пения детьми знакомой песни (на выбор).

Форма проведения: подгрупповая, групповая.

Задание: «Сейчас все вместе будем петь песню».

Образовательная область «Физическое развитие»

1. Ловит мяч с расстояния. Метает мяч разными способами правой и левой руками, отбивает о пол.

Методы: проблемная ситуация, наблюдение в быту и организованной деятельности.

Материал: мяч, корзина, стойка-цель.

Форма проведения: индивидуальная, подгрупповая.

Задание: «Попади в корзину мячом правой рукой, потом левой рукой. Теперь попробуем попасть в стойку-цель. Теперь играем в игру «Лови мяч и отбивай»».

Литература

1. Федеральный государственный образовательный стандарт дошкольного образования //Приказ Министерства образования и науки № 1155 от 17 октября 2013 года (вступил в силу 01 января 2014 года).

2. Каменская В. Г., Зверева С. В. К школьной жизни готов! — СПб., 2001.

3. Каменская В. Г. Детская психология с элементами психофизиологии. — М., 2005.

4. Ноткина // А. и др. Оценка физического и нервно-психического развития детей раннего и дошкольного возраста. — СПб., 2003.

Урунтаева Г. А., Афонькина Ю. А. Практикум по детской психологии. — М., 200

Образовательная область «Познавательное развитие» 2017/2018 учебный год

Воспитатели _____

Группа _____

№ п/п	Ф.И.О. ребенка	Знает свои имя и фамилию, адрес проживания, имена родителей		Рассматривает иллюстрированные издания детских книг, проявляет интерес к ним		Знает о значении солнца, воздуха, воды для человека		Ориентируется в пространстве (на себе, на другом человеке, от предмета, на плоскости)		Называет диких и домашних животных, одежду, обувь, мебель, посуду, деревья		Сравнивает количество предметов в группах на основе счета до 5, приложением, наложением		Различает круг, квадрат, треугольник, прямоугольник		Умеет группировать предметы по цвету, размеру, форме, назначению		Понимает смысл слов «утро», «вечер», «день», «ночь», определяет части суток, называет времена года, их признаки, последовательность		Итоговый показатель по каждому ребенку (среднее значение)		
		сентябрь	май	сентябрь	май	сентябрь	май	сентябрь	май	сентябрь	май	сентябрь	май	сентябрь	май	сентябрь	май	сентябрь	май	сентябрь	май	
26.																						
27.																						
28.																						
29.																						
30.																						
31.																						
32.																						
33.																						
34.																						
35.																						
36.																						
37.																						
38.																						
39.																						
40.																						
41.																						
42.																						
43.																						
44.																						
45.																						
46.																						
47.																						
48.																						
49.																						
50.																						
Итоговый показатель по группе (среднее значение)																						

Образовательная область «Речевое развитие» 2017/2018 учебный год

Воспитатели _____

Группа _____

№ п/п	Ф.И.О. ребенка	Рассказывает о содержании сюжетной картинке, в том числе по опорной схеме. Может повторить образцы описания игрушки		Имеет предпочтение в литературных произведениях. Проявляет эмоциональную заинтересованность в драматизации знакомых сказок. Может пересказать сюжет литературного произведения, заучить стихотворение наизусть		Определяет первый звук в слове. Умеет образовывать новые слова по аналогии со знакомыми словами		Поддерживает беседу, использует все части речи. Понимает и употребляет слова-антонимы		Итоговый показатель по каждому ребенку (среднее значение)	
		сентябрь	май	сентябрь	май	сентябрь	май	сентябрь	май	сентябрь	май
1.											
2.											
3.											
4.											
5.											
6.											
7.											
8.											
9.											
10.											
11.											
12.											
13.											
14.											
15.											
16.											
17.											
18.											
19.											
20.											
21.											
22.											
23.											
24.											
25.											
Итоговый показатель по группе (среднее значение)											

**Образовательная область «Физическое развитие»
2017/2018 учебный год**

Воспитатели _____

Группа _____

№ п/п	Ф.И.О. ребенка	Знает о значении для здоровья утренней гимнастики, закаливания, соблюдения режима дня		Соблюдает элементарные правила личной гигиены, опрятности		Умеет самостоятельно одеваться и раздеваться, убирает одежду и обувь в шкафчик		Ловит мяч с расстояния. Метает мяч разными способами правой и левой руками, отбивает о пол		Строится по заданию взрослого в шеренгу, в колонну по одному, парами, в круг		Итоговый показатель по каждому ребенку (среднее значение)	
		сентябрь	май	сентябрь	май	сентябрь	май	сентябрь	май	сентябрь	май	сентябрь	май
1.													
2.													
3.													
4.													
5.													
6.													
7.													
8.													
9.													
10.													
11.													
12.													
13.													
14.													
15.													
16.													
17.													
18.													
19.													
20.													
21.													
22.													
23.													
24.													
25.													
26.													
27.													
Итоговый показатель по группе (среднее значение)													

Образовательная область «Социально-коммуникативное развитие»

2017/2018 учебный год

Воспитатели _____

Группа _____

№ п/п	Ф.И.О. ребенка	Старается соблюдать правила поведения в общественных местах, в общении со взрослыми и сверстниками, к природе		Понимает социальную оценку поступков сверстников или героев иллюстраций, литературных произведений, эмоционально откликается		Понимает значение слов обозначающих эмоциональное состояние, этические качества, эстетические характеристики		Имеет представления о мужских и женских профессиях.		Проявляет интерес к кукольному театру, выбирает предпочитаемых героев, может поддерживать ролевые диалоги		Готовит к занятиям рабочее место, убирает материалы по окончании работы		Принимает роль в игре со сверстниками, проявляет инициативу в игре, может объяснить сверстнику правило игры		Итоговый показатель по каждому ребенку (среднее значение)	
		сентябрь	май	сентябрь	май	сентябрь	май	сентябрь	май	сентябрь	май	сентябрь	май	сентябрь	май	сентябрь	май
1.																	
2.																	
3.																	
4.																	
5.																	
6.																	
7.																	
8.																	
9.																	
10.																	
11.																	
12.																	
13.																	
14.																	
15.																	
16.																	
17.																	
18.																	
19.																	
20.																	
21.																	
22.																	
23.																	
24.																	
25.																	
Итоговый показатель по группе (среднее значение)																	

Образовательная область «Художественно-эстетическое развитие»

2017/2018 учебный год

Воспитатели _____

Группа _____

№ п/п	Ф.И.О. ребенка	Способен преобразовывать постройки в соответствии с заданием взрослого, проявляет интерес к конструктивной деятельности, в том числе к поделкам из бумаги		Правильно держит ножницы и умеет резать ими по прямой, по диагонали (квадрат и прямоугольник); вырезать круг из квадрата, овал – из прямоугольника, плавно срезать и закруглять углы		Изображает предметы путем отчетливых форм, подбора цвета, аккуратного закрашивания, приклеивания, использования разных материалов. Объединяет предметы в сюжеты		Знаком с элементами некоторых видов народного прикладного творчества, может использовать их в своей творческой деятельности		Имеет предпочтение в выборе муз. произведения для слушания и пения. Выполняет движения, отвечающие характеру музыки, самостоятельно меняя их в соответствии с двухчастной формой музыкального произведения		Умеет выполнять танцевальные движения: пружинка, подскоки, движение парами по кругу, кружение по одному и в парах. Может выполнять движения с предметами		Узнает песни по мелодии. Может петь протяжно, четко произносить слова; вместе с другими детьми – начинать и заканчивать пение		Итоговый показатель по каждому ребенку (среднее значение)	
		сентябрь	май	сентябрь	май	сентябрь	май	сентябрь	май	сентябрь	май	сентябрь	май	сентябрь	май		
1.																	
2.																	
3.																	
4.																	
5.																	
6.																	
7.																	
8.																	
9.																	
10.																	
11.																	
12.																	
13.																	
14.																	
15.																	
16.																	
17.																	
18.																	
19.																	
20.																	
21.																	
22.																	
23.																	
24.																	
25.																	
Итоговый показатель по группе (среднее значение)																	

Диагностика педагогического процесса

в старшей группе (с 5 до 6 лет)

дошкольной образовательной организации структурного подразделения ГБОУ СОШ
пос. Ленинский м.р. Красноармейский Самарской области – дет-
ского сада «Журавушка»

на 201_____/1_ __ учебный год

Группа _____ старшая

Воспитатели:

- 1.
- 2.

Предлагаемая диагностика разработана с целью оптимизации образовательного процесса в любом учреждении, работающем с группой детей старшего возраста (5—6 лет), вне зависимости от приоритетов разработанной программы обучения и воспитания и контингента детей. Это достигается путем использования общепринятых критериев развития детей данного возраста и уровневый подход к оценке достижений ребенка по принципу: чем ниже балл, тем больше проблем в развитии ребенка или организации педагогического процесса в группе детей. Система мониторинга содержит 5 образовательных областей, соответствующих Федеральному государственному образовательному стандарту дошкольного образования, приказ Министерства образования и науки № 1155 от 17 октября 2013 года: «Социально-коммуникативное развитие», «Познавательное развитие», «Речевое развитие», «Художественно-эстетическое развитие», «Физическое развитие», что позволяет комплексно оценить качество образовательной деятельности в группе и при необходимости индивидуализировать его для достижения достаточного уровня освоения каждым ребенком содержания образовательной программы учреждения.

Оценка педагогического процесса связана с уровнем овладения каждым ребенком необходимыми навыками и умениями по образовательным областям:

- 1 балл — ребенок не может выполнить все параметры оценки, помощь взрослого не принимает,
- 2 балла — ребенок с помощью взрослого выполняет некоторые параметры оценки,
- 3 балла — ребенок выполняет все параметры оценки с частичной помощью взрослого,
- 4 балла — ребенок выполняет самостоятельно и с частичной помощью взрослого все параметры оценки,
- 5 баллов — ребенок выполняет все параметры оценки самостоятельно.

Таблицы педагогической диагностики заполняются дважды в год, если другое не предусмотрено в образовательной организации, — в начале и конце учебного года (лучше использовать ручки разных цветов), для проведения сравнительного анализа. Технология работы с таблицами проста и включает 2 этапа.

Этап 1. Напротив фамилии и имени каждого ребенка проставляются баллы в каждой ячейке указанного параметра, по которым затем считается итоговый показатель по каждому ребенку (среднее значение = все баллы сложить (построке) и разделить на количество параметров, округлять до десятых долей). Этот показатель необходим для написания характеристики на конкретного ребенка и проведения индивидуального учета промежуточных результатов освоения общеобразовательной программы.

Этап 2. Когда все дети прошли диагностику, тогда подсчитывается итоговый показатель по группе (среднее значение = все баллы сложить (по столбцу) и разделить на количество параметров, округлять до десятых долей). Этот показатель необходим для описания общегрупповых тенденций (в группах компенсирующей направленности — для подготовки к групповому медико-психолого-педагогическому совещанию), а также для ведения учета общегрупповых промежуточных результатов освоения общеобразовательной программы.

Двухступенчатая система мониторинга позволяет оперативно находить неточности в построении педагогического процесса в группе и выделять детей с проблемами в развитии. Это позволяет своевременно разрабатывать для детей индивидуальные образовательные маршруты и оперативно осуществлять психолого-методическую поддержку педагогов. Нормативными вариантами развития можно считать средние значения по каждому ребенку или общегрупповому параметру развития больше 3,8. Эти же параметры в интервале средних значений от 2,3 до 3,7 можно считать показателями проблем в развитии ребенка социального и/или органического генеза, а также незначительные трудности организации педагогического процесса в группе. Средние значения менее 2,2 будут свидетельствовать о выраженном несоответствии развития ребенка возрасту, а также необхо-

димости корректировки педагогического процесса в группе по данному параметру/ данной образовательной области. (Указанные интервалы средних значений носят рекомендательный характер, так как получены с помощью применяемых в психолого-педагогических исследованиях психометрических процедур, и будут уточняться по мере поступления результатов мониторинга детей данного возраста.)

Наличие математической обработки результатов педагогической диагностики образовательного процесса оптимизирует хранение и сравнение результатов каждого ребенка и позволяет своевременно оптимизировать педагогический процесс в группе детей образовательной организации

Рекомендации по описанию инструментария педагогической диагностики в старшей группе

Инструментарий педагогической диагностики представляет собой описание тех проблемных ситуаций, вопросов, поручений, ситуаций наблюдения, которые вы используете для определения уровня сформированное у ребенка того или иного параметра оценки. Следует отметить, что часто в период проведения педагогической диагностики данные ситуации, вопросы и поручения могут повторяться, с тем чтобы уточнить качество оцениваемого параметра. Это возможно, когда ребенок длительно отсутствовал в группе или когда имеются расхождения в оценке определенного параметра между педагогами, работающими с этой группой детей. Музыкальные и физкультурные руководители, педагоги дополнительного образования принимают участие в обсуждении достижений детей группы, но разрабатывают свои диагностические критерии в соответствии со своей должностной инструкцией и направленностью образовательной деятельности.

Важно отметить, что каждый параметр педагогической оценки может быть диагностирован несколькими методами, с тем чтобы достичь определенной точности. Также одна проблемная ситуация может быть направлена на оценку нескольких параметров, в том числе из разных образовательных областей.

Основные диагностические методы педагога образовательной организации:

- наблюдение;
- проблемная (диагностическая) ситуация;
- беседа.

Формы проведения педагогической диагностики:

- индивидуальная;
- подгрупповая;
- групповая.

Обратите внимание, что диагностируемые параметры могут быть расширены/сокращены в соответствии с потребностями конкретного учреждения, поэтому описание инструментария педагогической диагностики в разных образовательных организациях будет различным. Это объясняется разным наполнением развивающей среды учреждений, разным контингентом воспитанников, разными приоритетными направлениями образовательной деятельности конкретной организации.

Примеры описания инструментария по образовательным областям

Образовательная область «Социально-коммуникативное развитие»

1. Стараются соблюдать правила поведения в общественных местах, в общении со взрослыми и сверстниками, в природе.

Методы: наблюдение в быту и в организованной деятельности, проблемная ситуация.

Форма проведения: индивидуальная, подгрупповая, групповая.

Задание: фиксировать на прогулке, в самостоятельной деятельности стиль поведения и общения ребенка.

Материал: игрушки Муравей и Белка, макет леса с муравейником и дерева с дуплом.

Задание: «Пригласи Муравья к Белочке в гости».

2. Может дать нравственную оценку своим и чужим поступкам/действиям.

Методы: беседа, проблемная ситуация.

Материал: случившаяся ссора детей.

Форма проведения: подгрупповая.

Задание: «Что у тебя случилось, почему вы поссорились? Что чувствуешь ты? Почему ты рассердился? Почему он плачет?»

3. Имеет предпочтение в игре, выборе видов труда и творчества.

Методы: наблюдение (многократно).

Материал: необходимые материалы для труда на участке, в уголке природы, в игровой комнате, материалы для рисования, лепки, аппликации, конструирования. различные настольно-печатные игры.

Форма проведения: индивидуальная, групповая.

Задание: «Выберите себе то, чем бы хотели сейчас заниматься».

Образовательная область «Познавательное развитие»

1. Знает свои имя и фамилию, адрес проживания, имена и фамилии родителей, их профессию.

Методы: беседа.

Форма проведения: индивидуальная.

Задание: «Скажи, пожалуйста, как тебя зовут? Как твоя фамилия? Где ты живешь? На какой улице? Как зовут папу/маму? Кем они работают?»

2. Различает круг, квадрат, треугольник, прямоугольник, овал. Соотносит объемные и плоскостные фигуры.

Методы: проблемная ситуация.

Материал: круг, квадрат, треугольник, прямоугольник, овал одного цвета и разного размера, шар, цилиндр, куб разного размера.

Форма проведения: индивидуальная, подгрупповая.

Задание: «Найди, что к чему подходит по форме».

Образовательная область «Речевое развитие»

1. Поддерживает беседу, высказывает свою точку зрения, согласие/несогласие, использует все части речи. Подбирает к существительному прилагательные, умеет подбирать синонимы.

Методы: проблемная ситуация, наблюдение.

Материал: сюжетная картина «Дети в песочнице», ситуация ответа детей на вопрос взрослого.

Форма проведения: индивидуальная, подгрупповая.

Задание: «Что делают дети? Как ты думаешь, что чувствует ребенок в полосатой кепке? Я думаю, что он радуется. Почему ты так думаешь? Как про него можно сказать, какой он?»

Образовательная область «Художественно-эстетическое развитие»

1. Правильно держит ножницы, использует разнообразные приемы вырезания.

Методы: проблемная ситуация, наблюдение.

Материал: ножницы, листы бумаги с нарисованными контурами.

Форма проведения: индивидуальная, подгрупповая.

Задание: «Вырежи так, как нарисовано».

Образовательная область «Физическое развитие»

1. Умеет метать предметы правой и левой руками в вертикальную и горизонтальную цель, отбивает и ловит мяч.

Методы: проблемная ситуация, наблюдение в быту и организованной деятельности.

Материал: мяч, корзина, стойка-цель.

Форма проведения: индивидуальная, подгрупповая.

Задание: «Попади в корзину мячом правой рукой, потом левой рукой. Теперь попробуем попасть в стойку-цель. Теперь играем в игру «Лови мяч и отбивай».

Литература

1. Федеральный государственный образовательный стандарт дошкольного образования // Приказ Министерства образования и науки № 1155 от 17 октября 2013 года (вступил в силу 01 января 2014 года).

2. Каменская В. Г., Зверева С. В. К школьной жизни готов! — СПб., 2001.

3. Каменская В. Г. Детская психология с элементами психофизиологии. — М., 2005.

4. Ноткина Н. А. и др. Оценка физического и нервно-психического развития детей раннего и дошкольного возраста. — СПб, 2003.

5. Урунтаева Г. А., Афонькина Ю. А. Практикум по детской психологии. — М., 2001

Образовательная область «Социально-коммуникативное развитие» 2017/2018 учебного года

Воспитатели _____

Группа _____

№ п/п	Ф.И.О. ребенка	Старается соблюдать правила поведения в общественных местах, в общении со взрослыми и сверстниками, в природе		Может дать нравственную оценку своим и чужим поступкам/ действиям		Понимает и употребляет в своей речи слова, обозначающие эмоциональное состояние, эстетические характеристики		Понимает скрытые мотивы поступков героев литературных произведений, эмоционально откликается		Выполняет обязанности дежурного по столовой, уголку природы		Имеет предпочтение в игре, выборе видов труда и творчества		Проявляет интерес к совместным играм со сверстниками, в том числе игры с правилами, сюжетно-ролевые игры; предлагает варианты развития сюжета, поддерживает принятую роль		Итоговый показатель по каждому ребенку (среднее значение)	
		сентябрь	май	сентябрь	май	сентябрь	май	сентябрь	май	сентябрь	май	сентябрь	май	сентябрь	май	сентябрь	май
28.																	
29.																	
30.																	
31.																	
32.																	
33.																	
34.																	
35.																	
36.																	
37.																	
38.																	
39.																	
40.																	
41.																	
42.																	
43.																	
44.																	
45.																	
46.																	
47.																	
48.																	
49.																	
50.																	
51.																	
52.																	
53.																	
54.																	
Итоговый показатель по группе (среднее значение)																	

Образовательная область «Познавательное развитие» 2017/2018 учебного года

Воспитатели _____

Группа _____

№ п/п	Ф.И.О. ребенка	Знает свои имя и фамилию, адрес проживания, имена и фамилии родителей, их профессии		Знает столицу России. Может назвать некоторые достопримечательности родного города/поселения		Знает о значении солнца, воздуха, воды для человека		Ориентируется в пространстве (на себе, на другом человеке, от предмета, на плоскости)		Называет виды транспорта, инструменты, бытовую технику. Определяет материал (бумага, дерево, металл, пластмасса)		Правильно пользуется порядковыми числительными до 10. уравнивает 2 группы предметов (+1 и-1)		Различает круг, квадрат, треугольник, прямоугольник, овал. Соотносит объемные и плоскостные фигуры		Выкладывает ряд предметов по длине, ширине, высоте, сравнивает на глаз, проверяет приложением и наложением		Ориентируется во времени (вчера — сегодня — завтра; сначала — потом). Называет времена года, части суток, дни недели		Итоговый показатель по каждому ребенку (среднее значение)	
		сент	май	сент	май	сент	май	сент	май	сент	май	сент	май	сент	май	сент	май	сент	май		
1.																					
2.																					
3.																					
4.																					
5.																					
6.																					
7.																					
8.																					
9.																					
10.																					
11.																					
12.																					
13.																					
14.																					
15.																					
16.																					
17.																					
18.																					
19.																					
20.																					
21.																					
22.																					
23.																					
24.																					
25.																					

Итоговый показатель по группе (среднее значение)																				
--	--	--	--	--	--	--	--	--	--	--	--	--	--	--	--	--	--	--	--	--

Образовательная область «Речевое развитие» 2017/2018 учебного года

Воспитатели _____

Группа _____

№ п/п	Ф.И.О. ребенка	Имеет предпочтение в литературных произведениях, называет некоторых писателей. Может выразительно, связно и последовательно рассказать небольшую сказку, может выучить небольшое стихотворение		Драматизирует небольшие сказки, читает по ролям стихотворение. Составляет по образцу рассказы по сюжетной картине, по серии картин, относительно точно пересказывает литературные произведения		Определяет место звука в слове. Сравнивает слова по длительности. Находит слова с заданным звуком		Поддерживает беседу, высказывает свою точку зрения, согласие/несогласие, использует все части речи. Подбирает к существительному прилагательные, умеет подбирать синонимы		Итоговый показатель по каждому ребенку (среднее значение)	
		сентябрь	май	сентябрь	май	сентябрь	май	сентябрь	май	сентябрь	май
1.											
2.											
3.											
4.											
5.											
6.											
7.											
8.											
9.											
10.											
11.											
12.											
13.											
14.											
15.											
16.											
17.											
18.											
19.											
20.											
21.											
22.											
23.											
24.											
25.											
26.											

Итоговый показатель по группе (среднее значение)															
---	--	--	--	--	--	--	--	--	--	--	--	--	--	--	--

Образовательная область «Художественно-эстетическое развитие» 2017/2018 учебного года

Воспитатели _____

Группа _____

№ п/ п	Ф.И.О. ребенка	Способен конструировать по собственному замыслу. Способен использовать простые схематические изображения для решения несложных задач, строить по схеме, решать лабиринтные задачи		Правильно держит ножницы, использует разнообразные приемы вырезания		Создаёт индивидуальные и коллективные рисунки, сюжетные и декоративные композиции, используя разные материалы и способы создания, в т.ч. по мотивам народно-прикладного творчества		Различает жанры муз. произведений, имеет предпочтения в слушании муз. произведений.		Может ритмично двигаться по характеру музыки, самостоятельно инсценирует содержание песен, хороводов, испытывает эмоциональное удовольствие		Умеет выполнять танцевальные движения (поочередное выбрасывание ног в прыжке, выставление ноги на пятку в полуприседе, шаг с продвижением вперед и в кружении)		Играет на детских муз. инструментах несложные песни и мелодии; может петь в сопровождении муз. инструмента		Итоговый показатель по каждому ребенку (среднее значение)	
		сент	май	сент	май	сент	май	сент	май	сент	май	сент	май	сент	май	сент	май
1.																	
2.																	
3.																	
4.																	
5.																	
6.																	
7.																	
8.																	
9.																	
10.																	
11.																	
12.																	
13.																	
14.																	
15.																	
16.																	
17.																	
18.																	
19.																	
20.																	
21.																	
22.																	
23.																	
24.																	
25.																	

Итоговый показатель по группе (среднее значение)																			
---	--	--	--	--	--	--	--	--	--	--	--	--	--	--	--	--	--	--	--

Образовательная область «Физическое развитие» 2017/2018 учебного года

Воспитатели _____

Группа _____

№ п/п	Ф.И.О. ребенка	Знает о важных и вредных факторах для здоровья, о значении для здоровья утренней гимнастики, закаливания, соблюдения режима дня		Соблюдает элементарные правила личной гигиены, самообслуживания, опрятности		Умеет быстро и аккуратно одеваться и раздеваться, соблюдает порядок в шкафчике.		Умеет лазать по гимнастической стенке, прыгать в длину с места, с разбега, в высоту с разбега, через скакалку		Умеет перестраиваться в колонну по трое, четверо, равняться, размыкаться, выполнять повороты в колонне		Умеет метать предметы правой и левой руками в вертикальную и горизонтальную цель, отбивает и ловит мяч		Итоговый показатель по каждому ребенку (среднее значение)	
		сент	май	сент	май	сент	май	сент	май	сент	май	сент	май	сент	май
1.															
2.															
3.															
4.															
5.															
6.															
7.															
8.															
9.															
10.															
11.															
12.															
13.															
14.															
15.															
16.															
17.															
18.															
19.															
20.															
21.															
22.															
23.															
24.															
25.															
26.															
27.															

Итоговый показатель по группе (среднее значение)														
--	--	--	--	--	--	--	--	--	--	--	--	--	--	--

Диагностика педагогического процесса

в подготовительной к школе группе (с 6 до 7 лет)
дошкольной образовательной организации структурного подразделения ГБОУ СОШ пос. Ленинский м. р.
Красноармейский Самарской области – детского сада «Журавушка»
на 201___/1___учебный год

Группа _____ **подготовительная**

Воспитатели:

- 1.
- 2.

Предлагаемая диагностика разработана с целью оптимизации образовательного процесса в любом учреждении, работающем с группой детей подготовительного к школе возраста, вне зависимости от приоритетов разработанной программы обучения и воспитания и контингента детей. Это достигается путем использования общепринятых критериев развития детей данного возраста и уровневый подход к оценке достижений ребенка по принципу: чем ниже балл, тем больше проблем в развитии ребенка или организации педагогического процесса в группе детей. Система мониторинга содержит 5 образовательных областей, соответствующих Федеральному государственному образовательному стандарту дошкольного образования, приказ Министерства образования и науки № 1155 от 17 октября 2013 года: «Социально-коммуникативное развитие», «Познавательное развитие», «Речевое развитие», «Художественно-эстетическое развитие», «Физическое развитие», что позволяет комплексно оценить качество образовательной деятельности в группе и при необходимости индивидуализировать его для достижения достаточного уровня освоения каждым ребенком содержания образовательной программы учреждения.

Оценка педагогического процесса связана с уровнем овладения каждым ребенком необходимыми навыками и умениями по образовательным областям:

- 1 балл — ребенок не может выполнить все параметры оценки, помощь взрослого не принимает;
- 2 балла — ребенок с помощью взрослого выполняет некоторые параметры оценки;
- 3 балла — ребенок выполняет все параметры оценки с частичной помощью взрослого;
- 4 балла — ребенок выполняет самостоятельно и с частичной помощью взрослого все параметры оценки;
- 5 баллов — ребенок выполняет все параметры оценки самостоятельно.

Таблицы педагогической диагностики заполняются дважды в год, если другое не предусмотрено в образовательной организации, — в начале и конце учебного года (лучше использовать ручки разных цветов), для проведения сравнительного анализа. Технология работы с таблицами проста и включает

2 этапа.

Этап 1. Напротив фамилии и имени каждого ребенка проставляются баллы в каждой ячейке указанного параметра, по которым затем считается итоговый показатель по каждому ребенку (среднее значение = все баллы сложить (по строке) и разделить на количество параметров, округлять до десятых долей). Этот показатель необходим для написания характеристики на конкретного ребенка и проведения индивидуального учета промежуточных результатов освоения общеобразовательной программы.

Этап 2. Когда все дети прошли диагностику, тогда подсчитывается итоговый показатель по группе (среднее значение = все баллы сложить (по столбцу) и разделить на количество параметров, округлять до десятых долей). Этот показатель необходим для описания общегрупповых тенденций (в группах компенсирующей направленности — для подготовки к групповому медико-психолого-педагогическому совещанию), а также для ведения учета обще-групповых промежуточных результатов освоения общеобразовательной программы.

Двухступенчатая система мониторинга позволяет оперативно находить неточности в построении педагогического процесса в группе и выделять детей с проблемами в развитии. Это позволяет своевременно разрабатывать для детей индивидуальные образовательные маршруты и оперативно осуществлять психолого-методическую поддержку педагогов. Нормативными вариантами развития можно считать средние значения по каждому ребенку или общегрупповому параметру развития больше 3,8. Эти же параметры в интервале средних значений от 2,3 до 3,7 можно считать показателями проблем в развитии ребенка социального и/или органического генеза, а также незначительные трудности организации

педагогического процесса в группе. Средние значения менее 2,2 будут свидетельствовать о выраженном несоответствии развития ребенка возрасту, а также необходимости корректировки педагогического процесса в группе по данному параметру/ данной образовательной области. *(Указанные интервалы средних значений носят рекомендательный характер, так как получены с помощью применяемых в психолого-педагогических исследованиях психометрических процедур, и будут уточняться по мере поступления результатов мониторинга детей данного возраста.)*

Наличие математической обработки результатов педагогической диагностики образовательного процесса оптимизирует хранение и сравнение результатов каждого ребенка и позволяет своевременно оптимизировать педагогический процесс в группе детей образовательной организации.

Рекомендации по описанию инструментария педагогической диагностики в подготовительной к школе группе

Инструментарий педагогической диагностики представляет собой описание тех проблемных ситуаций, вопросов, поручений, ситуаций наблюдения, которые вы используете для определения уровня сформированности у ребенка того или иного параметра оценки. Следует отметить, что часто в период проведения педагогической диагностики данные ситуации, вопросы и поручения могут повторяться, с тем чтобы уточнить качество оцениваемого параметра. Это возможно, когда ребенок длительно отсутствовал в группе или когда имеются расхождения в оценке определенного параметра между педагогами, работающими с этой группой детей. Музыкальные и физкультурные руководители, педагоги дополнительного образования принимают участие в обсуждении достижений детей группы, но разрабатывают свои диагностические критерии в соответствии со своей должностной инструкцией и направленностью образовательной деятельности.

Важно отметить, что диагностируемые параметры могут быть расширены Сокращены в соответствии с потребностями конкретного учреждения, поэтому каждый параметр педагогической оценки может быть диагностирован несколькими методами, с тем чтобы достичь определенной точности. Также одна проблемная ситуация может быть направлена на оценку нескольких параметров, в том числе из разных образовательных областей.

Основные диагностические методы педагога образовательной организации:

- наблюдение;
- проблемная (диагностическая) ситуация;
- беседа.

Формы проведения педагогической диагностики:

- индивидуальная;
- подгрупповая;
- групповая.

Обратите внимание, что описание инструментария педагогической диагностики в разных образовательных организациях будет различным. Это объясняется разным наполнением развивающей среды учреждений, разным контингентом воспитанников, разными приоритетными направлениями образовательной деятельности конкретной организации.

Примеры описания инструментария по образовательным областям

Образовательная область «Социально-коммуникативное развитие»

1. Внимательно слушает взрослого, может действовать по правилу и образцу, правильно оценивает результат.

Методы: наблюдение в быту и в организованной деятельности, проблемная ситуация.

Материал: развивающая игра «Сложи узор», схема выкладывания.

Форма проведения: индивидуальная, подгрупповая.

Задание: «Выложи, пожалуйста, такого краба (*показываем схему выкладывания*). Как ты думаешь, у тебя получился такой же краб? И по цвету, и по форме?»

Материал: одежда ребенка, шкафчик для одежды, схема складывания одежды в шкафчик (на верхней полке, на нижней полке).

Форма проведения: групповая.

Задание: «Через 10 минут у нас будет проверка ваших шкафчиков, придут Незнайка и Дюймовочка. Пожалуйста, сложите одежду в шкафчик так, как нарисовано на схеме».

2. Может дать нравственную оценку своим и чужим поступкам/действиям, в том числе изображенным.

Методы: беседа, проблемная ситуация.

Материал: картина с изображением ссоры детей (картину приложить или указать источник и точное название картины).

Форма проведения: подгрупповая.

Задание: «Что изображено на картине? Что чувствует мальчик и девочка? Почему мальчик рассердился? Почему девочка плачет?»

3. Договаривается и принимает роль в игре со сверстниками, соблюдает ролевое поведение, проявляет инициативу в игре, обогащает сюжет.

Методы: проблемная ситуация, наблюдение.

Материал: атрибуты к сюжетно-ролевой игре «Больница».

Форма проведения: подгрупповая.

Задание: «Ребята, мы будем играть в «больницу». Кто хочет кем быть? Выбирайте необходимое для себя. Кто что будет делать?»

Образовательная область «Познавательное развитие»

1. Проявляет познавательный интерес в быту и в организованной деятельности, ищет способы определения свойств незнакомых предметов.

Методы: наблюдение, проблемная ситуация.

Форма проведения: индивидуальная

Материал: фонарик необычной формы с динамо машиной для подзарядки.

Задание: Положить в группе до прихода детей. Когда ребенок найдет и поинтересуется: «Что это такое и как работает?», предложить самому подумать.

2. Знает способы измерения величины: длины, массы. Пользуется условной меркой.

Методы: проблемная ситуация, наблюдение.

Материал: условная мерка, весы, линейка, мерный стаканчик, большой и маленький мячи.

Форма проведения: индивидуальная, подгрупповая.

Задание: «Нужно сравнить два мяча. Чем отличаются эти мячи?»

Образовательная область «Речевое развитие»

1. При необходимости обосновать свой выбор употребляет обобщающие слова, синонимы, антонимы, сложные предложения

Методы: проблемная ситуация, наблюдение.

Материал: машинка необычной конструкции / гараж трехуровневый или кукла с большой головой в необычной одежде / дом для куклы

Форма проведения: индивидуальная, подгрупповая.

Задание: Положить на столе воспитателя. Когда ребенок/дети проявят интерес, спросить: «Что это такое? Зачем нужно?», задавать уточняющие вопросы типа «На что похоже?», «Как можно еще использовать?»

Образовательная область «Художественно-эстетическое развитие»

1. Создает модели одного и того же предмета из разных видов конструктора и бумаги (оригами) по рисунку и словесной инструкции.

Методы: проблемная ситуация, наблюдение.

Материал: игрушка — инопланетянин, различные виды конструктора, разные материалы (бумага, пробки, коробочки, шишки, пластилин, краски, кисточки, палочки).

Форма проведения: индивидуальная, подгрупповая.

Задание: «К нам прилетел инопланетянин. Пока все рассматривал, заблудился и не может найти свой инопланетный корабль. Давайте ему поможем».

2. Исполняет сольно и в ансамбле на детских муз. инструментах несложные песни и мелодии; может петь в сопровождении муз. инструмента, индивидуально и коллективно.

Методы: проблемная ситуация, наблюдение в образовательной деятельности Материал: барабан, металлофон, дудка, ксилофон, маракас, бубен.

Форма проведения: индивидуальная, подгрупповая.

Задание: «Давайте сыграем песенку „Во поле березка...“ {любая другая, знакомая детям). Выберите себе музыкальный инструмент».

Образовательная область «Физическое развитие»

1. Знает о принципах здорового образа жизни (двигательная активность, закаливание, здоровое питание, правильная осанка) и старается их соблюдать.

Методы: проблемная ситуация, наблюдение в быту и организованной деятельности.

Материал: игрушка Незнайка, мнемо-таблица или схемы-подсказки.

Форма проведения: индивидуальная.

Задание: «Помоги Незнайке научиться быть здоровым. Расскажи, как это — быть здоровым».

Литература

1. Федеральный государственный образовательный стандарт дошкольного образования // Приказ Министерства образования и науки № 1155 от 17 октября 2013 года (вступил в силу 01 января 2014 года).
 2. Каменская В. Г., Зверева С. В. К школьной жизни готов! — СПб., 2001.
 3. Каменская В. Г. Детская психология с элементами психофизиологии. — М., 2005.
 4. Ноткина Н. А. и др. Оценка физического и нервно-психического развития детей раннего и дошкольного возраста. — СПб., 2003.
- Урушпаева Г. А., Афонькина Ю. А. Практикум по детской психологии. — М., 2001

Воспитатели _____

Группа _____

№ п/п	Ф.И.О. ребенка	Внимательно слушает взрослого, может действовать по правилу и образцу, правильно оценивает результат		Знает и соблюдает правила поведения в общественных местах, в т. ч. на транспорте, в общении со взрослыми и сверстниками, в природе		Может дать нравственную оценку своим и чужим поступкам / действиям, в том числе изображенным		Может определить базовые эмоциональные состояния партнеров по общению в т. ч. на иллюстрации. Эмоционально откликается на переживания близких взрослых, детей, персонажей сказок и историй, мультфильмов и художественных фильмов, кукольных спектаклей		Имеет предпочтение в игре, выборе видов труда и творчества, может обосновать свой выбор		Договаривается и принимает роль в игре со сверстниками, соблюдает ролевое поведение, проявляет инициативу в игре, обогащает сюжет		Оценивает свои возможности, соблюдает правила и преодолевает трудности в играх с правилами, может объяснить сверстникам правила		Следит за опрятностью своего внешнего вида. Не нуждается в помощи взрослого в одевании/ раздевании, приеме пищи, выполнении гигиенических процедур		Итоговый показатель по каждому ребенку (среднее значение)		
		сентябрь	май	сентябрь	май	сентябрь	май	сентябрь	май	сентябрь	май	сентябрь	май	сентябрь	май					
1.																				
2.																				
3.																				
4.																				
5.																				
6.																				
7.																				
8.																				
9.																				
10.																				
11.																				
12.																				
13.																				
14.																				
15.																				
16.																				
17.																				
18.																				
19.																				
20.																				
21.																				
22.																				
23.																				
24.																				
25.																				
Итоговый показатель по группе (среднее значение)																				

№ п/п	Ф.И.О. ребенка	Проявляет познавательный интерес в быту и организованной деятельности, ищет способы определения свойств предметов		Знает свои имя и фамилию, страну и адрес проживания, имена и фамилии родителей, их место работы и род занятий, свое близкое окружение		Знает герб, флаг, гимн России, столицу. Может назвать некоторые государственные праздники и их значение в жизни граждан России		Может назвать некоторые достопримечательности родного города /поселения		Имеет представление о космосе, планете Земля, умеет наблюдать за Солнцем и Луной как небесными объектами, знает о их значении в жизнедеятельности всего живого на планете (смена времен года, смена дня и ночи)		Знает и называет зверей, птиц, насекомых, земноводных, насекомых		Количественный и порядковый счет в пределах 20, знает состав числа до 10 из единиц и из двух меньших (до 5)		Составляет и решает задачи в одно действие на «+», пользуется цифрами и арифметическими знаками		Знает способы измерения величины: длины, массы. Пользуется условной меркой		Называет отрезок, угол, круг, овал, многоугольник, шар, куб, проводит их сравнение. Умеет делить фигуры на несколько частей и составлять целое		Знает временные отношения: день — неделя — месяц, минута — час (по часам), последовательность времен года и дней недели		Итоговый показатель по каждому ребенку (среднее значение)			
		сентябрь	май	сентябрь	май	сентябрь	май	сентябрь	май	сентябрь	май	сентябрь	май	сентябрь	май	сентябрь	май	сентябрь	май	сентябрь	май	сентябрь	май				
1.																											
2.																											
3.																											
4.																											
5.																											
6.																											
7.																											
8.																											
9.																											
10.																											
11.																											
12.																											
13.																											
14.																											
15.																											
16.																											
17.																											
18.																											
19.																											
20.																											
21.																											
22.																											
23.																											
Итоговый показатель по группе (среднее значение)																											

Воспитатели _____

Группа _____

№ п/п	Ф.И.О. ребенка	Называет некоторые жанры «детской литературы» имеет предпочтение в жанрах воспринимаемых текстов, может интонационно выразительно продекламировать небольшой текст		Пересказывает и драматизирует небольшие литературные произведения, составляет по плану и образцу рассказы о предмете, по сюжетной картине		Различает звук, слог, слово, предложение, определяет их последовательность		При необходимости обосновать свой выбор употребляет обобщающие слова, синонимы, антонимы, сложные предложения		Итоговый показатель по каждому ребенку (среднее значение)	
		сентябрь	май	сентябрь	май	сентябрь	май	сентябрь	май	сентябрь	май
1.											
2.											
3.											
4.											
5.											
6.											
7.											
8.											
9.											
10.											
11.											
12.											
13.											
14.											
15.											
16.											
17.											
18.											
19.											
20.											
21.											
22.											
23.											
24.											
25.											
26.											
27.											
Итоговый показатель по группе (среднее значение)											

Образовательная область «Физическое развитие» 2017/2018 учебного года

Воспитатели _____

Группа _____

№ п/п	Ф.И.О. ребенка	Знает о принципах здорового образа жизни (двигательная активность, закаливание, здоровое питание, правильная осанка) и старается их соблюдать		Называет атрибуты некоторых видов спорта, имеет предпочтение в выборе подвижных игр с правилами		Выполняет ОРУ по собственной инициативе, согласует движения рук и ног		Умеет прыгать в длину с места, с разбега, в высоту с разбега, через скакалку		Умеет перестраиваться в 3—4 колонны, в 2—3 круга на ходу, в 2 шеренги после пересчета, соблюдаем интервалы в передвижении		Умеет метать предметы правой и левой руками в вертикальную и горизонтальную цель, в движущуюся цель, отбивает и ловит мяч		Итоговый показатель по каждому ребенку (среднее значение)	
		сентябрь	май	сентябрь	май	сентябрь	май	сентябрь	май	сентябрь	май	сентябрь	май	сентябрь	май
1.															
2.															
3.															
4.															
5.															
6.															
7.															
8.															
9.															
10.															
11.															
12.															
13.															
14.															
15.															
16.															
17.															
18.															
19.															
20.															
21.															
22.															
23.															
24.															
25.															
Итоговый показатель по группе (среднее значение)															

Воспитатели _____

Группа _____

№ п/п	Ф.И.О. ребенка	Знает некоторые виды искусства, имеет предпочтение в выборе вида искусства для восприятия, эмоционально реагирует в процессе восприятия		Знает направления народного творчества, может использовать их элементы в театрализованной деятельности		Создает модели одного и того же предмета из разных видов конструктора и бумаги (оригами) по рисунку и словесной инструкции		Создает индивидуальные и коллективные рисунки и декоративные композиции, используя разные материалы и способы создания		Правильно пользуется ножницами, может резать по извилистой линии, по кругу, может вырезать цепочку предметов из сложенной бумаги		Умеет выразительно и ритмично двигаться в соответствии с характером музыки, испытывает эмоциональное удовольствие		Исполняет сольно и в ансамбле на детских муз. инструментах несложные песни и мелодии; может петь в сопровождении муз. инструмента, индивидуально и коллективно		Итоговый показатель по каждому ребенку (среднее значение)		
		сентябрь	май	сентябрь	май	сентябрь	май	сентябрь	май	сентябрь	май	сентябрь	май	сентябрь	май	сентябрь	май	
1.																		
2.																		
3.																		
4.																		
5.																		
6.																		
7.																		
8.																		
9.																		
10.																		
11.																		
12.																		
13.																		
14.																		
15.																		
16.																		
17.																		
18.																		
19.																		
20.																		
21.																		
22.																		
23.																		
24.																		
25.																		
26.																		
27.																		
Итоговый показатель по группе (среднее значение)																		

